

Z A K O N

O IZMENAMA I DOPUNAMA ZAKONA O BUDŽETU REPUBLIKE SRBIJE ZA 2013. GODINU

Član 1.

U Zakonu o budžetu Republike Srbije za 2013. godinu („Službeni glasnik RS”, broj 114/12), član 1. menja se i glasi:

„Član 1.

Ovim zakonom uređuju se prihodi i primanja, rashodi i izdaci budžeta Republike Srbije za 2013. godinu, njegovo izvršavanje, obim zaduživanja za potrebe finansiranja deficita i konkretnih projekata i davanje garancija, upravljanje javnim dugom, korišćenje donacija, projektnih zajmova, korišćenje prihoda od prodaje dobara i usluga budžetskih korisnika i prava i obaveze korisnika budžetskih sredstava.

Budžet Republike Srbije za 2013. godinu sastoji se od:

A. RAČUN PRIHODA I PRIMANJA, RASHODA I IZDATAKA	u dinarima
Ukupni prihodi i primanja ostvarena po osnovu prodaje nefinansijske imovine	873.409.415.819
Ukupni rashodi i izdaci za nabavku nefinansijske imovine	1.040.014.339.000
Budžetski suficit/deficit	-166.604.923.181
Izdaci za nabavku finansijske imovine (u cilju sprovođenja javnih politika)	11.738.223.000
Ukupan fiskalni suficit/deficit	-178.343.146.181
B. RAČUN FINANSIRANJA	
Primanja od prodaje finansijske imovine i zaduživanja	630.943.371.000
Izdaci za nabavku finansijske imovine i otplatu glavnice duga	435.939.253.000
Neto finansiranje	178.343.146.181
Promena stanja na računu (pozitivna - povećanje gotovinskih sredstava negativna - smanjenje gotovinskih sredstava)	16.660.971.819

Prihodi i primanja ostvarena po osnovu prodaje nefinansijske imovine utvrđeni su u sledećim iznosima u Računu prihoda i primanja, rashoda i izdataka:

OPIS	Ekonomska klasifikacija	Iznos u dinarima
UKUPNI PRIHODI I PRIMANJA		873.409.415.819
1. Poreski prihodi	71	761.468.000.000
1.1. Porez na dohodak građana	7111	48.668.000.000
1.2. Porez na dobit preduzeća	7112	48.142.000.000
1.3. Porez na dodatu vrednost	7141	404.276.000.000
Porez na dodatu vrednost u zemlji		130.169.000.000
Porez na dodatu vrednost iz uvoza		271.507.000.000
Porez na promet proizvoda iz prethodnih godina		2.600.000.000

OPIS	Ekonomska klasifikacija	Iznos u dinarima
1.4. Akcize	717	217.264.000.000
Akcize na derivate nafte		112.255.000.000
Akcize na duvanske prerađevine		89.807.000.000
Ostale akcize		15.202.000.000
1.5. Carine	715	34.574.000.000
1.6. Ostali poreski prihodi	7145	8.544.000.000
2. Neporeski prihodi		110.613.000.819
Redovni neporeski prihodi		64.500.000.000
- <i>Prihodi od imovine</i>	741	10.500.000.000
- <i>Takse</i>	742	17.000.000.000
- <i>Novčane kazne</i>	743	4.800.000.000
- <i>Prihodi od prodaje dobara i usluga</i>	742	22.000.000.000
- <i>Primanja od prodaje nefinansijske imovine</i>	8	7.000.000.000
- <i>Ostali redovni neporeski prihodi</i>	714,744,745	3.200.000.000
Vanredni neporeski prihodi		22.001.464.819
- <i>Dobit NBS</i>	741	2.971.464.819
- <i>Dobit javnih agencija</i>	741	1.400.000.000
- <i>Deo dobiti javnih preduzeća</i>	745	8.000.000.000
- <i>Ostali vanredni prihodi</i>	745	9.630.000.000
Neporeski prihodi indirektnih korisnika		24.111.536.000
- <i>Transferi između budžetskih korisnika na različitom nivou vlasti</i>	733	6.323.938.000
- <i>Prihodi od prodaje dobara i usluga</i>	742	17.787.598.000
3. Donacije	731,732	1.328.415.000

Rashodi, izdaci za nabavku nefinansijske imovine i izdaci za nabavku finansijske imovine (u cilju sprovođenja javnih politika) utvrđeni su u sledećim iznosima u Računu prihoda i primanja, rashoda i izdataka:

OPIS	Ekonomska klasifikacija	Iznos u dinarima
UKUPNI RASHODI I IZDACI		1.051.752.562.000
1. Tekući rashodi	4	1.006.300.719.000
1.1. Rashodi za zaposlene	41	263.624.656.000
Plate zaposlenih	411	201.259.154.000
Doprinosi na teret poslodavca	412	40.111.723.000
Ostali rashodi za zaposlene	413 do 417	22.253.779.000

OPIS	Ekonomska klasifikacija	Iznos u dinarima
1.2. Rashodi za korišćenje usluga i roba	42	87.426.779.000
1.3. Rashodi po osnovu otplate kamata	44	91.749.306.000
Rashodi po osnovu otplate kamata na domaće kredite	441	46.302.890.000
Rashodi po osnovu otplate kamata na strane kredite	442	37.634.205.000
Otplata kamata po osnovu aktiviranih garancija	443	6.950.000.000
Prateći troškovi zaduživanja	444	862.211.000
1.4. Subvencije	45	83.884.662.000
Subvencije u privredi		15.075.936.000
Subvencije u poljoprivredi		37.729.993.000
Subvencije za železnicu		13.065.000.000
Subvencije za puteve		6.200.000.000
Subvencije u oblasti turizma		1.862.025.000
Subvencije za kulturu		357.550.000
Ostale subvencije		9.594.158.000
1.5. Dotacije međunarodnim organizacijama	462	1.155.300.000
1.6. Transferi ostalim nivoima vlasti	463	74.101.361.000
Transferi opštinama i gradovima		35.298.710.000
Transferi za zaposlene u obrazovanju na teritoriji APV		29.153.022.000
Ostali transferi		9.649.629.000
1.7. Transferi organizacijama obaveznog socijalnog osiguranja	464	282.363.850.000
Republički fond za penzijsko i invalidsko osiguranje		264.585.900.000
Nacionalna služba za zapošljavanje		10.130.000.000
Republički fond za zdravstveno osiguranje		615.048.000
Ostali transferi		7.032.902.000
1.8. Ostale dotacije i transferi	465	1.457.059.000
1.9. Socijalna zaštita iz budžeta	472	108.064.105.000
Dečja zaštita		43.606.600.000
Boračko - invalidska zaštita		15.180.650.000
Socijalna zaštita		31.747.132.000
Tranzicioni fond		5.250.000.000
Učenički standard		2.270.635.000
Studentski standard		3.583.842.000
Fond za mlade talente		729.924.000
Sportske stipendije		919.086.000
Izbegla i raseljena lica		1.344.570.000
Ostala socijalna zaštita iz budžeta		3.431.666.000
1.10. Ostali tekući rashodi	48 i 49	12.473.641.000

OPIS	Ekonomska klasifikacija	Iznos u dinarima
Sredstva rezervi	499	611.889.000
Ostali tekući rashodi	48	11.861.752.000
2. Kapitalni izdaci	5	33.713.620.000
Izdaci za nefinansijsku imovinu	51 do 54	29.021.165.000
Nefinansijska imovina koja se finansira iz sredstava za realizaciju Nacionalnog investicionog plana	551	4.692.455.000
3. Izdaci za nabavku finansijske imovine (u cilju sprovođenja javnih politika)	62	11.738.223.000

Primanja od zaduživanja i izdaci za nabavku finansijske imovine i otplatu glavnice duga utvrđuju se u Računu finansiranja u sledećim iznosima:

B. RAČUN FINANSIRANJA	Ekonomska klasifikacija	u dinarima
Neto finansiranje		178.343.146.181
Primanja od zaduživanja i prodaje finansijske imovine	9	630.943.371.000
Primanja od zaduživanja	91	628.595.031.000
Primanja od emitovanja domaćih hartija od vrednosti (zapisi i obveznice emitovane na domaćem tržištu u domaćoj i stranoj valuti – diskontovana prodajna vrednost)	9111	330.000.000.000
Primanja od emitovanja inostranih hartija od vrednosti (Evroobveznice - državne hartije od vrednosti emitovane na inostranom tržištu u domaćoj i stranoj valuti – priliv po prodajnoj ceni)	9121	221.250.000.000
Primanja od domaćeg i inostranog zaduživanja (primljeni krediti od domaćih i stranih finansijskih komercijalnih i multilateralnih institucija i inostranih vlada)	9112-9119 9122-9129	77.345.031.000
Primanja od prodaje finansijske imovine	92	2.348.340.000
Izdaci za nabavku finansijske imovine i otplatu glavnice duga	6	435.939.253.000
Izdaci za otplatu kredita	61	433.443.000.000
Otplata glavnice domaćim kreditorima	611	340.176.000.000
Otplata glavnice stranim kreditorima	612	68.517.000.000
Otplata glavnice po garancijama	613	24.750.000.000
Izdaci za nabavku finansijske imovine	62	2.496.253.000
<i>od toga: preuzimanje Razvojne banke Vojvodine radi očuvanja stabilnosti finansijskog sistema Republike Srbije</i>	621	1.392.910.000
<i>izmirenje obaveza lokalnih vlasti po osnovu kapitalnih investicionih izdataka prema privatnom sektoru</i>	621	525.400.000
<i>nabavka strane finansijske imovine</i>	622	89.603.000
<i>ostala nabavka finansijske imovine</i>	621	488.340.000
Promena stanja na računu (pozitivna - povećanje gotovinskih sredstava negativna - smanjenje gotovinskih sredstava)		16.660.971.819

Član 2.

Član 2. menja se i glasi:

„Član 2.

Potrebna sredstva za finansiranje budžetskog deficita, nabavku finansijske imovine i otplatu glavnice po osnovu dugova domaćim i stranim kreditorima za

direktne i indirektne obaveze Republike Srbije iz člana 1. ovog zakona u ukupnom iznosu od 614.282.399.181 dinara, planirano je da se obezbede iz kredita domaćih i stranih finansijskih komercijalnih i multilateralnih institucija i inostranih vlada u iznosu od najviše 77.345.031.000 dinara, kroz emitovanje državnih hartija od vrednosti (zapisi i obveznice emitovane na domaćem tržištu u domaćoj i stranoj valuti) u iznosu od najviše po diskontovanoj prodajnoj vrednosti 330.000.000.000 dinara, iz primanja ostvarenih od emisije evroobveznica (državnih hartija od vrednosti emitovanih na inostranom tržištu u domaćoj i stranoj valuti) u iznosu od najviše po prodajnoj vrednosti od 221.250.000.000 dinara i iz prenetih neutrošenih sredstava.

Planirana primanja po osnovu zaduživanja i primanja od prodaje finansijske imovine veća su od sredstava potrebnih za finansiranje deficita, otplatu duga i nabavku finansijske imovine u iznosu od 16.660.971.819 dinara, što predstavlja pozitivnu promenu stanja na računu.

U slučaju da nije moguće ostvariti primanja po osnovu zaduživanja u planiranoj proporciji između kredita i emitovanih državnih hartija od vrednosti na domaćem i inostranom finansijskom tržištu, moguća je promena strukture u okviru datih izvora finansiranja, uz uslov da se ne pređe ukupan iznos planiranih sredstava za datu namenu u visini od 628.595.031.000 dinara.

Za finansiranje budžetskog deficita i otplate dospelih obaveza po osnovu javnog duga, mogu se tokom 2013. godine koristiti sredstva sa konsolidovanog računa trezora Republike Srbije, do iznosa koji ne ugrožava likvidnost tog računa.

Ukoliko na kraju 2013. godine bude postojala pozajmica sa konsolidovanog računa trezora, u zavisnosti od uslova na finansijskom tržištu, može se preneti u narednu godinu.

Ukoliko se u toku godine obezbede primanja od privatizacije, proporcionalno će se smanjivati kreditni izvori i emisije državnih hartija od vrednosti na domaćem i inostranom finansijskom tržištu iz stava 1. ovog člana.”

Član 3.

Član 3. menja se i glasi:

„Član 3.

A. U 2013. godini izdaće se garancije Republike Srbije do iznosa od 58.758.000.000 dinara (EUR 480.500.000 i KWD 10.000.000) i to:

Red. broj		Iznos u dinarima	Originalna valuta	Iznos u originalnojvaluti
I.	Evropskoj banci za obnovu i razvoj			
1.	JP „Srbijagas“- Projekat izgradnje gasovoda PSG Banatski Dvor - PSG Itebej (buduće) - Pančevo - Beograd	7.540.000.000	EUR	65.000.000
2.	Grad Zrenjanin – Izgradnja fabrike vode	3.016.000.000	EUR	26.000.000
	Ukupno:	10.556.000.000	EUR	91.000.000
II.	Nemačkoj razvojnoj banci (KfW)			
1.	JP „Elektroprivreda Srbije“- Izmjena sistema za transport pepela i šljake, TENT A	5.220.000.000	EUR	45.000.000
	Ukupno:	5.220.000.000	EUR	45.000.000
III.	Stranim vladama			
1.	Kuvajtski fond za arapski ekonomski razvoj			
1.1.	AD „Železnice Srbije“- Projekat železnička stanica Beograd Centar - Faza I	3.020.000.000	KWD	10.000.000
	Ukupno:	3.020.000.000	KWD	10.000.000
IV.	Poslovnim bankama			
1.	JP „Srbijagas“- Realizacija ugovora vezanih za gasifikaciju kompanije FIAT u Kragujevcu	1.102.000.000	EUR	9.500.000
2.	JP „Srbijagas“ - Projekat izgradnje razvodnog gasovoda visokog pritiska Aleksandrovac-Kopaonik-Novi Pazar-Tutin	7.540.000.000	EUR	65.000.000
3.	JP „Srbijagas“ - Realizacija projekta Južni tok	8.700.000.000	EUR	75.000.000
4.	JP „Emisiona tehnika i veze“- Prelazak sa analognog na digitalno emitovanje televizijskog programa u RS	8.700.000.000	EUR	75.000.000
	Ukupno:	26.042.000.000	EUR	224.500.000
V.	Export-Import bankama			
1.	Češka eksportna banka			
1.1.	AD „Železnice Srbije“ - Infrastrukturni projekti na pruzi Niš-Dimitrovgrad	13.920.000.000	EUR	120.000.000
	Ukupno:	13.920.000.000	EUR	120.000.000
	UKUPNO:	58.758.000.000	KWD	10.000.000

B. Republika Srbija će u 2013. godini odobriti projektne i programske zajmove do iznosa od 684.836.610.000 dinara (EUR 831.600.000 i USD 6.648.260.000) i to sa:

Red. broj		Iznos u dinarima	Originalna valuta	Iznos u originalnojvaluti
I	Svetskom bankom			
1.	Treći programski zajam za razvoj javnih finansija DPL3	8.850.000.000	USD	100.000.000
2.	Zajam za razvoj i restrukturiranje javnih preduzeća SOE-DPL	17.700.000.000	USD	200.000.000
3.	Zajam za razvoj i restrukturiranje	17.700.000.000	USD	200.000.000

Red. broj		Iznos u dinarima	Originalna valuta	Iznos u originalnojvaluti
	javnih preduzeća SOE-DPL2			
4.	Projekat rehabilitacije puteva i unapređenja bezbednosti saobraćaja	8.850.000.000	USD	100.000.000
	Ukupno:	53.100.000.000	USD	600.000.000
II.	Evropskom investicionom bankom			
1.	Projekat rehabilitacije puteva i unapređenja bezbednosti saobraćaja	11.600.000.000	EUR	100.000.000
2.	Apeks 5	58.000.000.000	EUR	500.000.000
	Ukupno:	69.600.000.000	EUR	600.000.000
III.	Evropskom bankom za obnovu i razvoj			
1.	Projekat rehabilitacije puteva i unapređenja bezbednosti saobraćaja	11.600.000.000	EUR	100.000.000
	Ukupno:	11.600.000.000	EUR	100.000.000
IV.	Bankom za razvoj Saveta Evrope			
1.	Saniranje posledica zemljotresa u Kraljevu	928.000.000	EUR	8.000.000
2.	Izgradnja novih zatvorskih kapaciteta u Kragujevcu i Pančevu	4.060.000.000	EUR	35.000.000
	Ukupno:	4.988.000.000	EUR	43.000.000
V.	Nemačkom razvojnom bankom (KfW)			
1.	Projekat energetske efikasnosti u javnim zgradama/školama	1.740.000.000	EUR	15.000.000
2.	Program vodosnabdevanja i kanalizacije u opštinama srednje veličine u Srbiji faza III	5.336.000.000	EUR	46.000.000
	Ukupno:	7.076.000.000	EUR	61.000.000
VI.	Stranim vladama			
1.	Vlada Ruske Federacije			
1.1.	Infrastrukturni projekti i vozna sredstva	70.800.000.000	USD	800.000.000
1.2.	Kredit za programsku podršku budžetu	44.250.000.000	USD	500.000.000
2.	Fond za razvoj Abu Dabija			
2.1.	Podrška projektima u poljoprivredi	35.400.000.000	USD	400.000.000
3.	Republika Turska			
3.1.	Projekti u oblasti putne infrastrukture u manje razvijenim opštinama	3.540.000.000	USD	40.000.000
	Ukupno:	153.990.000.000	0 USD	1.740.000.000
VII.	Poslovnim bankama i institucionalnim investitorima			
1.	Obveznice na međunarodnom finansijskom tržištu	221.250.000.000	0 USD	2.500.000.000
2.	Kredit za refinansiranje reprograma duga prema Libiji i finansiranje isporuke domaćih farmaceutskih proizvoda	1.345.600.000	EUR	11.600.000
	Ukupno:	222.595.600.000	0 EUR	2.500.000.000
VIII.	Export-Import bankama			
1.	Export - Import Bank of China			
1.1.	Izgradnja deonice Pojate-Preljina autoputa E-761, Obrenovac-Ljig	106.200.000.000	0 USD	1.200.000.000

Red. broj	Iznos u dinarima	Originalna valuta	Iznos u originalnojvaluti
1.2.	53.831.010.000	USD	608.260.000
1.3.	1.856.000.000	EUR	16.000.000
Ukupno:	161.887.010.000	USD EUR	1.808.260.000 16.000.000
UKUPNO:	684.836.610.000	EUR USD	831.600.000 6.648.260.000

V. Stanje javnog duga Republike Srbije, na dan 31. maj 2013. godine, iznosi 2.117.501.568.986 dinara (18.972.311.371 EUR). Projekcije rata glavnice date kod nekih obaveza su indikativnog karaktera.

I. DIREKTNE OBAVEZE:

1. Direktne obaveze-unutrašnji dug

Red. broj	Naziv duga	Uslovi	Stanje duga u EUR	Stanje duga u RSD
1.1	Preuzeta obaveza Republičkog fonda za PIO poljoprivrednika		24.378.800	2.720.920.280
	Prvi datum otplate glavnice	17.11.2006.		
	Poslednji datum otplate glavnice	-		
	Rata glavnice za 2013. god.	500.000.000 RSD		
	Kamatna stopa	8,50%		
1.2	Preuzeta obaveza Republičkog fonda za PIO zaposlenih		6.344.569	708.118.025
	Prvi datum otplate glavnice	2005		
	Poslednji datum otplate glavnice	-		
	Rata glavnice za 2013. god.	2.000.000 RSD		
	Kamatna stopa	8,50%		
1.3	Komercijalna banka AD Beograd - kupovina zgrade za Ambasadu Republike Srbije u Briselu		8.928.571	996.518.751
	Prvi datum otplate glavnice	28.08.2011.		
	Poslednji datum otplate glavnice	28.02.2018.		
	Rata glavnice za 2013. god.	1.785.714 EUR		
	Kamatna stopa	3M EURIBOR +1.35%		
1.4	Stara devizna štednja – Narodna Banka Srbije		2.191.854	244.633.026
	Prvi datum otplate glavnice	20.12.2005.		
	Poslednji datum otplate glavnice	31.12.2016.		
	Rata glavnice za 2013. god.	52.711.277 RSD		

Red. broj	Naziv duga	Uslovi	Stanje duga u EUR	Stanje duga u RSD
1.5	Kamatna stopa Stara devizna štednja – građani	2,00%	1.671.786.574	186.588.266.737
	Prvi datum otplate glavnice	31.05.2002.		
	Poslednji datum otplate glavnice	31.05.2016.		
	Rata glavnice za 2013. god.	331.000.000 EUR		
1.6	Kamatna stopa Stara devizna štednja – banke	2,00%	37.932.736	4.233.676.416
	Prvi datum otplate glavnice	04.07.2003.		
	Poslednji datum otplate glavnice	04.07.2016.		
	Rata glavnice za 2013. god.	8.173.397 EUR		
1.7	Kamatna stopa Obveznice zajma za privredni razvoj	2,00%	7.796.007	870.113.170
	Prvi datum otplate glavnice	31.08.2004.		
	Poslednji datum otplate glavnice	-		
	Rata glavnice za 2013. god.	1.000.000 EUR		
1.8	Kamatna stopa Hypo Alpe-Adria-Bank a.d. Beograd – Univerzijada 2009	2,00%	0	0
	Prvi datum otplate glavnice	31.10.2010.		
	Poslednji datum otplate glavnice	30.04.2013.		
	Rata glavnice za 2013. god.	250.000.000 RSD		
	Kamatna stopa	6M BELIBOR + 1,75%		
1.9	Kratkoročne hartije od vrednosti (državni zapisi)		129.965.120	14.505.420.000
	Prvi datum otplate glavnice	-		
	Poslednji datum otplate glavnice	-		
	Rata glavnice za 2013. god.	56.162.035.440 RSD		
	Izvršne stope (za period od 01.01.2013 do 31.05.2013)			
	-tromesečni zapisi	izvršne stope u rasponu od 9,17 % do 10,68%		
	-šestomesečni zapisi	izvršne stope u rasponu od 9,39% do 9,80%		
1.10	Dugoročne hartije od vrednosti emitovane na domaćem finansijskom tržištu u dinarima		3.379.670.843	377.205.400.749
	Prvi datum otplate glavnice	-		
	Poslednji datum otplate glavnice	-		
	Rata glavnice za 2013. god..	156.942.357.388 RSD		
	Izvršna stopa (za period od 01.01.2013 do 31.05.2013) / Kuponska stopa za obveznice			

Red. broj	Naziv duga	Uslovi	Stanje duga u EUR	Stanje duga u RSD
	-pedesettronedeljni zapisi	izvršne stopa u rasponu od 9,14% do 11,24%		
	-osamnaestomesečni zapisi	nije bilo emisija u 2013. godini		
	-dvadesetčetvoromesečni zapisi	nije bilo emisija u 2013. godini		
	-dvogodišnje obveznice	izvršne stopa u rasponu od 9,89% do 12,29%, fiksna kuponska stopa 10%		
	-dvogodišnje amortizacione obveznice sa varijabilnim kuponom	varijabilna referentna stopa NBS + fiksna margina		
	-dvogodišnje amortizacione obveznice sa fiksnim kuponom	fiksna kuponska stopa 10%		
	-trogodišnje obveznice	izvršne stopa u rasponu od 10,49% do 11,39% fiksna kuponska stopa 10%		
	-trogodišnje obveznice inflaciono indeksirane	fiksna kuponska stopa 2%		
	-petogodišnje obveznice	izvršne stopa u rasponu od 10,5% do 12,94%, fiksna kuponska stopa 10%		
	-sedmogodišnje obveznice	izvršne stopa u rasponu od 12,25% do 12,65%, fiksna kuponska stopa 10%		
	-desetogodišnje obveznice inflaciono indeksirane	fiksna kuponska stopa 2%		
1.11	Dugoročne hartije od vrednosti emitovane na domaćem finansijskom tržištu u evrima		1.033.018.000	115.295.242.282
	Prvi datum otplate glavnice	-		
	Poslednji datum otplate glavnice	-		
	Rata glavnice za 2013. god.	513.456.018 EUR		
	Izvršna stopa (za period od 01.01.2013 do 31.05.2013)/Kuponska stopa za obveznice			
	-pedesettronedeljni zapisi	izvršna stopa 3,93%		
	-osamnaestomesečni zapisi	nije bilo emisija u 2013. godini		
	-dvogodišnje obveznice	izvršne stope u rasponu 4,18% do 4,875%, kuponske stope u rasponu od 4,5% do 4,875%		
	-trogodišnje obveznice	izvršna stopa 4,875%, kuponska		

Red. broj	Naziv duga	Uslovi	Stanje duga u EUR	Stanje duga u RSD
		stopa 4,875%		
	-petogodišnje obveznice	izvršna stopa 5%, kuponska stopa 4,5%		
	-petanestogodišnje obveznice	fiksna kuponska stopa 5,85%		
1.12	Vojvođanska banka a.d. Novi Sad/1		7.500.000	837.075.750
	Prvi datum otplate glavnice	29.04.2011.		
	Poslednji datum otplate glavnice	29.10.2014.		
	Rata glavnice za 2013. god.	5.000.000 EUR		
	Kamatna stopa	1M EURIBOR + 4,75%		
1.13	Alpha Bank Srbija a.d.		11.250.000	1.255.613.625
	Prvi datum otplate glavnice	04.05.2011.		
	Poslednji datum otplate glavnice	04.11.2014.		
	Rata glavnice za 2013. god.	7.500.000 EUR		
	Kamatna stopa	1M EURIBOR + 4,75%		
1.14	Piraeus Bank a.d. Beograd		15.000.000	1.674.151.500
	Prvi datum otplate glavnice	26.05.2011.		
	Poslednji datum otplate glavnice	26.11.2014.		
	Rata glavnice za 2013. god.	10.000.000 EUR		
	Kamatna stopa	1M EURIBOR + 4,75%		
1.15	Eurobank a.d. Beograd - Upravljanje nuklearnim objektima u Srbiji		9.024.094	1.007.179.998
	Prvi datum otplate glavnice	25.03.2011.		
	Poslednji datum otplate glavnice	25.03.2015.		
	Rata glavnice za 2013. god.	5.882.353 USD		
	Kamatna stopa	3M LIBOR/USD + 4,75%		
1.16	Vojvođanska banka a.d. Novi Sad/2		9.583.333	1.069.596.782
	Prvi datum otplate glavnice	28.05.2011.		
	Poslednji datum otplate glavnice	28.04.2015.		
	Rata glavnice za 2013. god.	5.000.000 EUR		
	Kamatna stopa	1M EURIBOR + 4,35%		
1.17	Banca Intesa AD Beograd		29.169.000	3.255.555.007
	Prvi datum otplate glavnice	20.06.2012.		
	Poslednji datum otplate glavnice	20.12.2015.		
	Rata glavnice za 2013. god.	9.723.000 EUR		
	Kamatna stopa	3M EURIBOR + 5,30%		
1.18	Raiffeisen Banka AD Beograd		29.169.000	3.255.555.007
	Prvi datum otplate glavnice	20.06.2012.		
	Poslednji datum otplate glavnice	20.12.2015.		
	Rata glavnice za 2013. god.	9.723.000 EUR		

Red. broj	Naziv duga	Uslovi	Stanje duga u EUR	Stanje duga u RSD
1.19	Unicredit Bank Srbija AD Beograd Kamatna stopa Prvi datum otplate glavnice Poslednji datum otplate glavnice Rata glavnice za 2013. god.	3M EURIBOR + 5,30% 20.06.2012. 20.12.2015. 11.665.500 EUR	34.996.500	3.905.962.865
1.20	Societe Generale Banka Srbija AD Beograd Kamatna stopa Prvi datum otplate glavnice Poslednji datum otplate glavnice Rata glavnice za 2013. god.	3M EURIBOR + 5,30% 20.06.2012. 20.12.2015. 3.888.500 EUR	11.665.500	1.301.987.622
1.21	Hypo Alpe-Adria-Bank a.d. Beograd Kamatna stopa Prvi datum otplate glavnice Poslednji datum otplate glavnice Rata glavnice za 2013. god.	3M EURIBOR + 5,30% 31.12.2012. 30.06.2016. 5.000.000 EUR	17.500.000	1.953.176.750
1.22	Eurobank a.d. Beograd Kamatna stopa Prvi datum otplate glavnice Poslednji datum otplate glavnice Rata glavnice za 2013. god.	3M EURIBOR + 5,20% 17.06.2012. 17.12.2015. 5.000.000 EUR	15.000.000	1.674.151.500
1.23	Vojvođanska banka a.d. Novi Sad/3 Kamatna stopa Prvi datum otplate glavnice Poslednji datum otplate glavnice Rata glavnice za 2013. god.	3M EURIBOR + 5,25% 17.06.2012. 17.12.2015. 5.000.000 EUR	15.000.000	1.674.151.500
1.24	KBC BANKA AD Beograd Kamatna stopa Prvi datum otplate glavnice Poslednji datum otplate glavnice Rata glavnice za 2013. god.	3M EURIBOR + 4,25% 15.06.2012. 15.12.2015. 2.764.814 EUR	7.691.498	858.448.887
1.25	Komercijalna banka a.d. Beograd-za kupovinu zgrade Aeroinženjeringa Kamatna stopa Prvi datum otplate glavnice Poslednji datum otplate glavnice Rata glavnice za 2013. god.	6M EURIBOR + 4,20% 30.07.2013. 30.1.2017 1.625.000 EUR	13.000.000	1.450.931.300

Red. broj	Naziv duga	Uslovi	Stanje duga u EUR	Stanje duga u RSD
1.26	Obaveze prema Fondu za razvoj Republike Srbije		48.602.195	5.424.495.832
	Prvi datum otplate glavnice	31.03.2012.		
	Poslednji datum otplate glavnice	28.04.2016.		
	Rata glavnice za 2013. god.	1.379.495.134 RSD		
	Kamatna stopa	Referentna kamatna stopa NBS +2,5%		
1.27	Dug po osnovu prenosa Republici Srbiji obaveza Vojvođanske banke a.d. Novi Sad prema NBS po osnovu odobrenog kredita za likvidnost iz primarne emisije		2.658.685	296.736.079
	Prvi datum otplate glavnice	-		
	Poslednji datum otplate glavnice	-		
	Rata glavnice za 2013. god.	-		
	Kamatna stopa	-		
1.28	Preuzimanje obaveza zdravstvenih ustanova prema veledrogerijama po osnovu nabavke lekova i medicinskog materijala		41.269.411	4.606.083.133
	Prvi datum otplate glavnice	31.03.2013.		
	Poslednji datum otplate glavnice	31.12.2015.		
	Rata glavnice za 2013. god.	1.666.562.980 RSD		
	Kamatna stopa	n/a		
UKUPNO DIREKTNE OBAVEZE - UNUTRAŠNJI DUG			6.620.092.290	738.869.162.573

1I. Direktne obaveze - spoljni dug

Red. broj	Naziv duga	Uslovi	Stanje duga u EUR	Stanje duga u RSD
IBRD				
1.1	IBRD A		347.330.332	38.765.573.105
	Prvi datum otplate glavnice	15.03.2005.		
	Poslednji datum otplate glavnice	15.09.2031.		
	Rata glavnice za 2013. god.	18.810.742 EUR		
	Kamatna stopa	G1, G2 =6M LIBOR EUR + 0,55%, G3=5,81%		
1.2	IBRD B		677.907.684	75.661.344.362
	Prvi datum otplate glavnice	15.06.2005.		
	Poslednji datum otplate glavnice	15.12.2031.		
	Rata glavnice za 2013. god.	35.746.203 EUR		
	Kamatna stopa	G1, G2 =6M LIBOR EUR + 0,55%, G3=5,79%		
1.3	IBRD - Dodatno finansiranje projekta Energetske efikasnosti za Srbiju		12.308.687	1.373.773.755
	Prvi datum otplate glavnice	15.08.2012.		

Red. broj	Naziv duga	Uslovi	Stanje duga u EUR	Stanje duga u RSD
	Poslednji datum otplate glavnice	15.02.2024.		
	Rata glavnice za 2013. god.	1.119.858 EUR		
	Kamatna stopa	6M LIBOR EUR + 0,52%		
1.4	IBRD - Pružanje unapređenih usluga na lokalnom nivou		19.342.577	2.158.826.907
	Prvi datum otplate glavnice	15.05.2013.		
	Poslednji datum otplate glavnice	15.11.2022.		
	Rata glavnice za 2013. god.	2.023.040 EUR		
	Kamatna stopa	6M LIBOR EUR + 0,07%		
1.5	IBRD - Regionalni razvoj Bora		6.194.375	691.354.841
	Prvi datum otplate glavnice	15.08.2012.		
	Poslednji datum otplate glavnice	15.02.2024.		
	Rata glavnice za 2013. god.	560.671 EUR		
	Kamatna stopa	6M LIBOR EUR + 0,52%		
1.6	IBRD - Projekat rehabilitacije sistema za navodnjavanje i odvodnjavanje		28.907.080	3.226.322.034
	Prvi datum otplate glavnice	15.08.2012.		
	Poslednji datum otplate glavnice	15.02.2024.		
	Rata glavnice za 2013. god.	2.410.905 EUR		
	Kamatna stopa	6M LIBOR EUR + 0,52%		
1.7	IBRD - Projekat reforme poljoprivrede u tranziciji		7.395.078	825.365.382
	Prvi datum otplate glavnice	15.08.2012.		
	Poslednji datum otplate glavnice	15.02.2024.		
	Rata glavnice za 2013. god.	654.583 EUR		
	Kamatna stopa	6M LIBOR EUR + 0,52%		
1.8	IBRD - Programski zajam za razvoj privatnog i finansijskog sektora		34.900.000	3.895.192.490
	Prvi datum otplate glavnice	1.09.2017.		
	Poslednji datum otplate glavnice	1.03.2029.		
	Rata glavnice za 2013. god.	0		
	Kamatna stopa	6M LIBOR EUR + promenljiva marža		
1.9	IBRD - Koridor X		60.209.242	6.719.959.532
	Prvi datum otplate glavnice	15.10.2017.		
	Poslednji datum otplate glavnice	15.04.2029.		
	Rata glavnice za 2013. god.	0		
	Kamatna stopa	6M LIBOR EUR + promenljiva marža		
1.10	IBRD - Drugi programski zajam za razvoj privatnog i finansijskog sektora		70.800.000	7.901.995.080

Red. broj	Naziv duga	Uslovi	Stanje duga u EUR	Stanje duga u RSD
	Prvi datum otplate glavnice	01.02.2018.		
	Poslednji datum otplate glavnice	01.08.2029.		
	Rata glavnice za 2013. god.	0		
	Kamatna stopa	6M LIBOR EUR + promenljiva marža		
1.11	IBRD - Programski zajam za razvoj javnih finansija			
	Prvi datum otplate glavnice	01.03.2018.	70.100.000	7.823.868.010
	Poslednji datum otplate glavnice	01.09.2029.		
	Rata glavnice za 2013. god.	0		
	Kamatna stopa	6M LIBOR EUR + promenljiva marža		
1.12	IBRD - Projekat zdravlja		10.154.580	1.133.353.654
	Prvi datum otplate glavnice	15.08.2014.		
	Poslednji datum otplate glavnice	15.02.2026.		
	Rata glavnice za 2013. god.	0		
	Kamatna stopa	6M LIBOR EUR + promenljiva marža		
1.13	IBRD – Dodatno finansiranje projekta rekonstrukcije saobraćaja		33.289.052	3.715.394.427
	Prvi datum otplate glavnice	15.08.2012.		
	Poslednji datum otplate glavnice	15.02.2024.		
	Rata glavnice za 2013. god.	2.954.372 EUR		
	Kamatna stopa	6M LIBOR EUR +0,52%		
1.14	IBRD – Drugi programski zajam za razvoj javnih finansija		76.704.796	8.561.030.000
	Prvi datum otplate glavnice	15.10.2026.		
	Poslednji datum otplate glavnice	15.04.2031.		
	Rata glavnice za 2013. god.	0		
	Kamatna stopa	6M LIBOR USD + 1,05%		
1.15	IBRD – Projekat osiguranja rizika u slučaju elementarnih nepogoda		3.835.240	428.051.500
	Prvi datum otplate glavnice	15.06.2018.		
	Poslednji datum otplate glavnice	15.06.2018.		
	Rata glavnice za 2013. god.	0		
	Kamatna stopa	6M LIBOR USD + 0,6%		
1	Ukupno:		1.459.378.723	162.881.405.079
	IDA			
2.1	IDA–3599–YF: Kredit za strukturno prilagođavanje		54.161.340	6.044.952.607
	Prvi datum otplate glavnice	15.05.2012.		
	Poslednji datum otplate glavnice	15.11.2021.		
	Rata glavnice za 2013. god.	5.550.000 SDR		

Red. broj	Naziv duga	Uslovi	Stanje duga u EUR	Stanje duga u RSD
	Kamatna stopa	m0,75% troškovi servisiranja		
2.2	IDA-4017-YF: Drugi kredit za strukturno prilagođavanje		34.557.633	3.856.980.890
	Prvi datum otplate glavnice	15.02.2015.		
	Poslednji datum otplate glavnice	15.08.2024.		
	Rata glavnice za 2013. god.	0		
	Kamatna stopa	0,75% troškovi servisiranja		
2.3	IDA-3643-YF: Kredit za razvoj privatnog i bankarskog sektora		70.366.689	7.853.633.181
	Prvi datum otplate glavnice	15.10.2012.		
	Poslednji datum otplate glavnice	15.04.2022.		
	Rata glavnice za 2013. god.	6.810.000 SDR		
	Kamatna stopa	0,75% troškovi servisiranja		
2.4	IDA-3780-YF: Drugi kredit za prilagođavanje privatnog i finansijskog sektora		67.393.125	7.521.753.430
	Prvi datum otplate glavnice	15.08.2013.		
	Poslednji datum otplate glavnice	15.02.2023.		
	Rata glavnice za 2013. god.	2.935.000 SDR		
	Kamatna stopa	0,75% troškovi servisiranja		
2.5	IDA-3750-YF: Projekat za finansiranje strukturnog prilagođavanja socijalnog sektora		69.344.885	7.739.589.560
	Prvi datum otplate glavnice	15.08.2013.		
	Poslednji datum otplate glavnice	15.02.2023.		
	Rata glavnice za 2013. god.	3.020.000 SDR		
	Kamatna stopa	0,75% troškovi servisiranja		
2.6	IDA-3636-YF: Projekat razvoja školstva		7.548.889	842.532.262
	Prvi datum otplate glavnice	15.10.2012.		
	Poslednji datum otplate glavnice	15.04.2022.		
	Rata glavnice za 2013. god.	730.572 SDR		
	Kamatna stopa	0,75% troškovi servisiranja		
2.7	IDA-3651-YF: Projekat za olakšavanje trgovine i saobraćaja u Jugoistočnoj Evropi		4.490.034	501.133.125
	Prvi datum otplate glavnice	15.10.2012.		
	Poslednji datum otplate glavnice	15.04.2022.		
	Rata glavnice za 2013. god.	434.539 SDR		
	Kamatna stopa	0,75% troškovi servisiranja		

Red. broj	Naziv duga	Uslovi	Stanje duga u EUR	Stanje duga u RSD
2.8	IDA-3693-YF: Projekat omogućavanja finansiranja izvoza		8.623.006	962.414.540
	Prvi datum otplate glavnice	15.08.2012.		
	Poslednji datum otplate glavnice	15.02.2022.		
	Rata glavnice za 2013. god.	834.524 SDR		
	Kamatna stopa	0,75% troškovi servisiranja		
2.9	IDA-3723-YF: Projekat tehničke pomoći u privatizaciji i restrukturiranju banaka i preduzeća		8.410.272	938.671.313
	Prvi datum otplate glavnice	01.05.2013.		
	Poslednji datum otplate glavnice	01.11.2022.		
	Rata glavnice za 2013. god.	771.097 SDR		
	Kamatna stopa	0,75% troškovi servisiranja		
2.10	IDA-3753-YF: Projekat promocije zapošljavanja		2.043.443	228.068.867
	Prvi datum otplate glavnice	15.10.2013.		
	Poslednji datum otplate glavnice	15.04.2023.		
	Rata glavnice za 2013. god.	88.993 SDR		
	Kamatna stopa	0,75% troškovi servisiranja		
2.11	IDA-3768-YF: Projekat zdravstva		16.868.656	1.882.712.403
	Prvi datum otplate glavnice	15.08.2013.		
	Poslednji datum otplate glavnice	15.02.2023.		
	Rata glavnice za 2013. god.	734.637 SDR		
	Kamatna stopa	0,75% troškovi servisiranja		
2.12	IDA-3908-YF: Projekat za katastar nepokretnosti i upis prava u Srbiji		22.128.843	2.469.802.371
	Prvi datum otplate glavnice	15.08.2014.		
	Poslednji datum otplate glavnice	15.02.2024.		
	Rata glavnice za 2013. god.	0		
	Kamatna stopa	0,75% troškovi servisiranja		
2.13	IDA-3870-YF: Projekat energetske efikasnosti u Srbiji		16.181.827	1.806.055.280
	Prvi datum otplate glavnice	15.08.2014.		
	Poslednji datum otplate glavnice	15.02.2024.		
	Rata glavnice za 2013. god.	0		
	Kamatna stopa	0,75% troškovi servisiranja		
2.14	IDA-4071-YF: Projekat konsolidacije naplate i reforme penzione administracije u Srbiji		18.673.230	2.084.121.023
	Prvi datum otplate glavnice	15.08.2015.		

Red. broj	Naziv duga	Uslovi	Stanje duga u EUR	Stanje duga u RSD
	Poslednji datum otplate glavnice	15.02.2025.		
	Rata glavnice za 2013. god.	0		
	Kamatna stopa	0,75% troškovi servisiranja		
2.15	IDA-4105-YF: Projekat revitalizacije sistema za navodnjavanje i odvodnjavanje Srbije		15.464.530	1.725.997.753
	Prvi datum otplate glavnice	15.10.2015.		
	Poslednji datum otplate glavnice	15.04.2025.		
	Rata glavnice za 2013. god.	0		
	Kamatna stopa	0,75% troškovi servisiranja		
2.16	IDA-4131-YF: Prvi kredit za programski razvoj politike u privatnom i finansijskom sektoru		43.627.577	4.869.278.200
	Prvi datum otplate glavnice	15.02.2016.		
	Poslednji datum otplate glavnice	15.08.2025.		
	Rata glavnice za 2013. god.	0		
	Kamatna stopa	0,75% troškovi servisiranja		
2.17	IDA-3909-YF: Projekat rekonstrukcije saobraćaja u Srbiji		42.095.347	4.698.265.845
	Prvi datum otplate glavnice	05.08.2014.		
	Poslednji datum otplate glavnice	15.02.2024.		
	Rata glavnice za 2013. god.	0		
	Kamatna stopa	0,75% troškovi servisiranja		
2.18	IDA-38701-YF Dodatno finansiranje projekta energetske efikasnosti za Srbiju		6.998.926	781.150.826
	Prvi datum otplate glavnice	15.08.2017.		
	Poslednji datum otplate glavnice	15.02.2027.		
	Rata glavnice za 2013. god.	0		
	Kamatna stopa	0,75% troškovi servisiranja		
2.19	IDA-4326-YF Regionalni razvoj Bora		0	0
	Prvi datum otplate glavnice	15.08.2017.		
	Poslednji datum otplate glavnice	15.02.2027.		
	Rata glavnice za 2013. god.	0		
	Kamatna stopa	0,75% troškovi servisiranja		
2	Ukupno:		508.978.252	56.807.113.476
	EIB			
3.1	EIB-Obnova regionalnih bolnica		42.818.224	4.778.946.262

Red. broj	Naziv duga	Uslovi	Stanje duga u EUR	Stanje duga u RSD
	Prvi datum otplate glavnice	5.11.2009.		
	Poslednji datum otplate glavnice	20.12.2026.		
	Rata glavnice za 2013. god.	3.285.032 EUR		
	Kamatna stopa	fiksna po tranšama		
3.2	EIB–Projekat obnove škola		24.010.417	2.679.805.004
	Prvi datum otplate glavnice	07.02.2012.		
	Poslednji datum otplate glavnice	26.03.2029.		
	Rata glavnice za 2013. god.	1.156.250 EUR		
	Kamatna stopa	fiksna po tranšama		
3.3	EIB – ApexGlobal 1		731.611	81.655.190
	Prvi datum otplate glavnice	15.06.2007.		
	Poslednji datum otplate glavnice	15.06.2016.		
	Rata glavnice za 2013. god.	215.722 EUR		
	Kamatna stopa	fiksna po tranšama		
3.4	EIB – Apex Global 2		29.863.100	3.333.023.605
	Prvi datum otplate glavnice	19.05.2006.		
	Poslednji datum otplate glavnice	15.12.2021.		
	Rata glavnice za 2013. god.	4.583.188 EUR		
	Kamatna stopa	fiksna/varijabilna po tranšama		
3.5	EIB – Apex zajam za MSP 3		205.901.627	22.980.701.133
	Prvi datum otplate glavnice	10.11.2010.		
	Poslednji datum otplate glavnice	20.09.2022.		
	Rata glavnice za 2013. god.	32.391.833 EUR		
	Kamatna stopa	fiksna/varijabilna po tranšama		
3.6	EIB – Opštinska i regionalna infrastruktura		32.808.582	3.661.769.079
	Prvi datum otplate glavnice	25.04.2016.		
	Poslednji datum otplate glavnice	25.10.2031.		
	Rata glavnice za 2013. god.	0		
	Kamatna stopa	fiksna/varijabilna po tranšama		
3.7	EIB – Istraživanje i razvoj u javnom sektoru		60.000.000	6.696.606.000
	Prvi datum otplate glavnice	25.04.2016.		
	Poslednji datum otplate glavnice	25.10.2031.		
	Rata glavnice za 2013. god.	0		
	Kamatna stopa	fiksna/varijabilna po tranšama		
3.8	EIB – Projekat modernizacije škola		12.888.122	1.438.444.591
	Prvi datum otplate glavnice	18.04.2016.		
	Poslednji datum otplate glavnice	16.10.2037.		
	Rata glavnice za 2013. god.	0		
	Kamatna stopa	fiksna/varijabilna po tranšama		

Red. broj	Naziv duga	Uslovi	Stanje duga u EUR	Stanje duga u RSD
3.9	Klinički centri/A		8.500.000	948.685.850
	Prvi datum otplate glavnice	06.02.2014.		
	Poslednji datum otplate glavnice	01.09.2037.		
	Rata glavnice za 2013. god.	0		
	Kamatna stopa	fiksna/varijabilna po tranšama		
3.10	EIB – Apex zajam za MSP 4		153.911.752	17.178.106.032
	Prvi datum otplate glavnice	22.4.2014		
	Poslednji datum otplate glavnice	25.6.2024		
	Rata glavnice za 2013. god.	0		
	Kamatna stopa	fiksna/varijabilna po tranšama		
3.11	EIB – Koridor X		17.282.962	1.928.953.097
	Prvi datum otplate glavnice	20.10.2018		
	Poslednji datum otplate glavnice	20.10.2042		
	Rata glavnice za 2013. god.	0		
	Kamatna stopa	fiksna/varijabilna po tranšama		
3	Ukupno:		588.716.397	65.706.695.843
	CEB			
4.1	CEB- klizišta II (rekonstrukcija i obnova stambene infrastrukture) - 1593 /2007		7.900.000	881.719.790
	Prvi datum otplate glavnice	20.11.2015.		
	Poslednji datum otplate glavnice	20.11.2024.		
	Rata glavnice za 2013. god.	0		
	Kamatna stopa	3,62%		
4.2	CEB - izbeglice (obezbeđenje trajnih stambenih jedinica)		2.000.000	223.220.200
	Prvi datum otplate glavnice	30.09.2015.		
	Poslednji datum otplate glavnice	30.09.2024.		
	Rata glavnice za 2013. god.	0		
	Kamatna stopa	2,50%		
4.3	CEB–Klizišta I: Rekonstrukcija i obnova stambene infrastrukture		9.452.000	1.054.938.665
	Prvi datum otplate glavnice	09.05.2014.		
	Poslednji datum otplate glavnice	27.01.2027.		
	Rata glavnice za 2013. god.	0		
	Kamatna stopa	fiksna po tranšama		
4.4	CEB - Rehabilitacija i prevencija nakon poplava u Vojvodini		8.256.000	921.452.986
	Prvi datum otplate glavnice	10.02.2012.		
	Poslednji datum otplate glavnice	06.07.2021.		
	Rata glavnice za 2013. god.	960.000 EUR		
	Kamatna stopa	fiksna po tranšama		

Red. broj	Naziv duga	Uslovi	Stanje duga u EUR	Stanje duga u RSD
4.5	CEB – Obezbeđenje smeštaja za mlade istraživače u Srbiji		17.500.000	1.953.176.750
	Prvi datum otplate glavnice	22.07.2017.		
	Poslednji datum otplate glavnice	22.07.2026.		
	Rata glavnice za 2013. god.	0		
	Kamatna stopa	3M EURIBOR + 0,55%		
4.6	CEB - Obrazovanje za socijalnu inkluziju		2.839.500	316.916.879
	Prvi datum otplate glavnice	05.04.2014.		
	Poslednji datum otplate glavnice	05.04.2022.		
	Rata glavnice za 2013. god.	0		
	Kamatna stopa	1,49% fiksna		
4	Ukupno:		47.947.500	5.351.425.270
	EBRD			
5.1	EBRD – Koridor X		25.396.635	2.834.520.998
	Prvi datum otplate glavnice	08.09.2013.		
	Poslednji datum otplate glavnice	08.03.2024.		
	Rata glavnice za 2013. god.	1.154.393 EUR		
	Kamatna stopa	6M EURIBOR + 1,00%		
5	Ukupno:		25.396.635	2.834.520.998
	Kreditni stranih vlada			
6.1	Vlada Ruske Federacije		134.233.394	14.981.802.500
	Prvi datum otplate glavnice	15.03.2012.		
	Poslednji datum otplate glavnice	15.12.2021.		
	Rata glavnice za 2013. god.	20.000.000 USD		
	Kamatna stopa	6M LIBOR USD + 2,95%		
6.2	Vlada Italije – Razvoj privatnog sektora putem kreditne linije		26.322.917	2.937.903.361
	Prvi datum otplate glavnice	14.01.2011.		
	Poslednji datum otplate glavnice	14.07.2022.		
	Rata glavnice za 2013. god.	2.770.833 EUR		
	Kamatna stopa	1,00% fiksna		
6.3	Vlada Italije – Razvoj malih i srednjih preduzeća		15.000.000	1.674.151.500
	Prvi datum otplate glavnice	16.03.2018.		
	Poslednji datum otplate glavnice	16.09.2024.		
	Rata glavnice za 2013. god.	0		
	Kamatna stopa	0,35% fiksna		
6.4	Export - Import Bank of China - Reprogramirani zajam		56.461.356	6.301.657.554
	Prvi datum otplate glavnice	21.07.2010.		
	Poslednji datum otplate glavnice	21.01.2021.		
	Rata glavnice za 2013. god.	9.201.080 USD		
	Kamatna stopa	6M LIBOR USD		

Red. broj	Naziv duga	Uslovi	Stanje duga u EUR	Stanje duga u RSD
		+1,30%		
6.5	Export - Import Bank of China – X RAY		24.179.712	2.698.700.072
	Prvi datum otplate glavnice	21.03.2014.		
	Poslednji datum otplate glavnice	21.09.2025.		
	Rata glavnice za 2013. god.	0		
	Kamatna stopa	3% fiksna		
6.6	Export - Import Bank of China – Most Zemun-Borča		74.483.426	8.313.102.571
	Prvi datum otplate glavnice	21.07.2014.		
	Poslednji datum otplate glavnice	21.01.2029.		
	Rata glavnice za 2013. god.	0		
	Kamatna stopa	3% fiksna		
6.7	Ostale strane vlade		288.191.454	32.165.077.053
	Prvi datum otplate glavnice	21.01.2015.		
	Poslednji datum otplate glavnice	21.07.2034.		
	Rata glavnice za 2013. god.	0		
	Kamatna stopa	1,50% fiksna		
6.8	Vlada Republike Francuske– NATIXIS		8.803.600	982.570.676
	Prvi datum otplate glavnice	30.06.2031.		
	Poslednji datum otplate glavnice	30.06.2052.		
	Rata glavnice za 2013. god.	0		
	Kamatna stopa	0,2% fiksna		
6.9	Libija – neregulisani dug SFRJ		40.053.045	4.470.324.406
	Prvi datum otplate glavnice	-		
	Poslednji datum otplate glavnice	-		
	Rata glavnice za 2013. god.	5.000.000 USD		
	Kamatna stopa	-		
6.10	Export - Import Bank of China – Paket projekat Kostolac		75.102.994	8.382.252.678
	Prvi datum otplate glavnice	21.1.2018		
	Poslednji datum otplate glavnice	21.7.2027		
	Rata glavnice za 2013. god.	0		
	Kamatna stopa	3% fiksna		
6.11	Vlada Republike Azerbejdžan - izgradnja deonica Ljig-Boljkovci, Boljkovci-Takovo i Takovo-Preljina autoputa E-763 u Republici Srbiji		64.558.890	7.205.424.210
	Prvi datum otplate glavnice	15.12.2015		
	Poslednji datum otplate glavnice	15.12.2027		
	Rata glavnice za 2013. god.	0		
	Kamatna stopa	4% fiksna		
6	Ukupno:		807.390.788	90.112.966.581
	Ostali strani kreditori			

Red. broj	Naziv duga	Uslovi	Stanje duga u EUR	Stanje duga u RSD
7.1	EU 55 – Makroekonomska pomoć		49.500.000	5.524.699.950
	Prvi datum otplate glavnice	27.02.2014.		
	Poslednji datum otplate glavnice	4.05.2020.		
	Rata glavnice za 2013. god.	0		
	Kamatna stopa	fiksna/varijabilna po tranšama		
7.2	EU 200 – Makroekonomska pomoć		100.000.000	11.161.010.000
	Prvi datum otplate glavnice	12.7.2017		
	Poslednji datum otplate glavnice	12.7.2019		
	Rata glavnice za 2013. god.	0		
	Kamatna stopa	3,382% fiksna		
7.3	Pariski klub		1.433.384.381	159.980.174.066
	Prvi datum otplate glavnice	22.09.2005.		
	Poslednji datum otplate glavnice	22.03.2041.		
	Rata glavnice za 2013. god.	EUR 36.938.727 USD 28.155.330 GBP 354.765 CHF 5.296.429 JPY 395.316.305 DKK 3.355.981 SEK 2.211.587 NOK 3.792.141		
	Kamatna stopa	različita za svaku zemlju članicu Pariskog kluba		
7.4	Londonski klub		325.719.654	36.353.603.151
	Prvi datum otplate glavnice	01.05.2010.		
	Poslednji datum otplate glavnice	01.11.2024.		
	Rata glavnice za 2013. god.	454.316.538 USD		
	Kamatna stopa	3,75% do 1.11.2009.; 6,75% do 1.11.2024.		
7.5	KfW–Rehabilitacija lokalnog sistema grejanja u Srbiji–faza III		7.635.969	852.251.253
	Prvi datum otplate glavnice	24.03.2009.		
	Poslednji datum otplate glavnice	10.04.2019.		
	Rata glavnice za 2013. god.	1.331.653 EUR		
	Kamatna stopa	KfW stopa + marža 1,20%		
7.6	KfW - Rehabilitacija lokalnog sistema grejanja u Srbiji - faza IV		137.500	15.346.389
	Prvi datum otplate glavnice	30.12.2015.		
	Poslednji datum otplate glavnice	30.12.2023.		
	Rata glavnice za 2013. god.	0		
	Kamatna stopa	2,5% fiksna		

Red. broj	Naziv duga	Uslovi	Stanje duga u EUR	Stanje duga u RSD
7.7	KFW - Vodovod i rehabilitacija u opštinama srednje veličine u Srbiji 1 - faza II		654.451	73.043.359
	Prvi datum otplate glavnice	30.06.2013.		
	Poslednji datum otplate glavnice	30.12.2024.		
	Rata glavnice za 2013. god.	654.451 EUR		
	Kamatna stopa	6.17% fiksna		
7.8	KFW - Vodovod i rehabilitacija u opštinama srednje veličine u Srbiji 2 - faza II		0	0
	Prvi datum otplate glavnice	30.12.2014.		
	Poslednji datum otplate glavnice	30.12.2026.		
	Rata glavnice za 2013. god.	0		
	Kamatna stopa	3,49% fiksna		
7.9	KFW - Finansiranje mera energetske efikasnosti, poljoprivrede i prehrambene industrije preko malih i srednjih preduzeća i fizičkih lica i opštinske infrastrukture preko opština i javno-komunalnih preduzeća		60.000.000	6.696.606.000
	Prvi datum otplate glavnice	30.12.2014.		
	Poslednji datum otplate glavnice	30.12.2019.		
	Rata glavnice za 2013. god.	0		
	Kamatna stopa	3,2% fiksna		
7.10	Erste GCIB I B.V. Amsterdam - 29815		19.166.667	2.139.193.593
	Prvi datum otplate glavnice	31.05.2011.		
	Poslednji datum otplate glavnice	28.04.2015.		
	Rata glavnice za 2013. god.	10.000.000 EUR		
	Kamatna stopa	1M EURIBOR+ 3,0% +1,25%		
7.11	VTB Capital plc		50.000.000	5.580.505.009
	Prvi datum otplate glavnice	6.6.2011.		
	Poslednji datum otplate glavnice	4.5.2015.		
	Rata glavnice za 2013. god.	25.000.000 EUR		
	Kamatna stopa	1M EURIBOR+ 4,35%		
7.12	Erste GCIB I B.V. Amsterdam - 29820		22.500.000	2.511.227.250
	Prvi datum otplate glavnice	29.6.2012		
	Poslednji datum otplate glavnice	31.12.2015		
	Rata glavnice za 2013. god.	7.500.000 EUR		
	Kamatna stopa	3M EURIBOR + 3,18% +2,12%		
7.13	Nova kreditna banka Maribor d.d.		7.500.000	837.075.750
	Prvi datum otplate glavnice	30.6.2012		

Red. broj	Naziv duga	Uslovi	Stanje duga u EUR	Stanje duga u RSD
	Poslednji datum otplate glavnice	21.12.2015		
	Rata glavnice za 2013. god.	2.500.000 EUR		
	Kamatna stopa	3M EURIBOR + 5%		
7.14	Societe Generale Banka Srbija AD Beograd		292.600.000	32.657.115.260
	Prvi datum otplate glavnice	13.4.2017		
	Poslednji datum otplate glavnice	13.4.2017		
	Rata glavnice za 2013. god.	0		
	Kamatna stopa	4,34% fiksna		
7.15	MMF – alokacija sredstava iz specijalnih prava vučenja		445.886.408	49.765.426.581
	Prvi datum otplate glavnice	-		
	Poslednji datum otplate glavnice	-		
	Rata glavnice za 2013. god.	-		
	Kamatna stopa	Kamatna stopa za alokacije MMF-a menja se nedeljno		
7.16	Eurobond 2021		1.534.095.929	171.220.600.000
	Prvi datum otplate glavnice	28.09.2021.		
	Poslednji datum otplate glavnice	28.09.2021.		
	Rata glavnice za 2013. god.	0		
	Kamatna stopa	7,25% fiksna		
7.17	Eurobond 2017		575.285.973	64.207.725.000
	Prvi datum otplate glavnice	21.11.2017.		
	Poslednji datum otplate glavnice	21.11.2017.		
	Rata glavnice za 2013. god.	0		
	Kamatna stopa	5,25% fiksna		
7.18	Eurobond 2020		1.150.571.946	128.415.450.000
	Prvi datum otplate glavnice	25.02.2020.		
	Poslednji datum otplate glavnice	25.02.2020.		
	Rata glavnice za 2013. god.	0		
	Kamatna stopa	4,875% fiksna		
7	Ukupno		6.074.638.878	677.991.052.611
UKUPNO DIREKTNE OBAVEZE - SPOLJNI DUG			9.512.447.173	1.061.685.179.858
UKUPNO DIREKTNE OBAVEZE (spoljni + unutrašnji dug)			16.132.539.463	1.800.554.342.431

II. INDIRECTNE OBAVEZE:

1. Indirektne obaveze - unutrašnji dug

Red. broj	Naziv duga	Uslovi	Stanje duga u EUR	Stanje duga u RSD
1.1	Obaveze prema Unicredit Bank Srbija AD Beograd - JP „Putevi Srbije”		21.450.000	2.394.036.645
	Prvi datum otplate glavnice	07.07.2010.		
	Poslednji datum otplate glavnice	07.07.2014.		
	Rata glavnice za 2013. god.	18.360.000 EUR		

Red. broj	Naziv duga	Uslovi	Stanje duga u EUR	Stanje duga u RSD
	Kamatna stopa	1M EURIBOR + 4,05%		
1.2	Obaveze prema Marfin Bank a.d. Beograd - JP „Putevi Srbije”		17.142.857	1.913.315.984
	Prvi datum otplate glavnice	29.07.2010.		
	Poslednji datum otplate glavnice	29.07.2014.		
	Rata glavnice za 2013. god.	14.693.878 EUR		
	Kamatna stopa	1M EURIBOR + 4,15%		
1.3	Obaveze prema Banca Intesa AD Beograd- JP „Srbijagas”		50.000.000	5.580.505.000
	Prvi datum otplate glavnice	27.07.2013.		
	Poslednji datum otplate glavnice	27.04.2018.		
	Rata glavnice za 2013. god.	5.000.000 EUR		
	Kamatna stopa	3M EURIBOR + 4,80%		
1.4	Obaveze prema Banca Intesa AD Beograd- JP „Srbijagas”		120.000.000	13.393.212.000
	Prvi datum otplate glavnice	09.07.2013.		
	Poslednji datum otplate glavnice	09.04.2018.		
	Rata glavnice za 2013. god.	12.000.000 EUR		
	Kamatna stopa	3M EURIBOR + 4,80%		
1.5	Obaveze prema Banca Intesa AD Beograd- JP „Srbijagas”		45.000.000	5.022.454.500
	Prvi datum otplate glavnice	06.09.2014.		
	Poslednji datum otplate glavnice	06.06.2019.		
	Rata glavnice za 2013. god.	0		
	Kamatna stopa	3M EURIBOR + 4,19%		
1.6	Obaveze prema Societe Generale Banka Srbija AD Beograd - JP „Srbijagas”		40.000.000	4.464.404.000
	Prvi datum otplate glavnice	06.09.2014.		
	Poslednji datum otplate glavnice	06.06.2019.		
	Rata glavnice za 2013. god.	0		
	Kamatna stopa	3M EURIBOR + 4,19%		
1.7	Obaveze prema Erste Bank a.d. Novi Sad - JP „Srbijagas”		40.000.000	4.464.404.000
	Prvi datum otplate glavnice	06.09.2014.		
	Poslednji datum otplate glavnice	06.06.2019.		
	Rata glavnice za 2013. god.	0		
	Kamatna stopa	3M EURIBOR + 4,19%		
1.8	Obaveze prema Komercijalnoj banci a.d. Beograd - JP „Srbijagas”		20.000.000	2.232.202.000
	Prvi datum otplate glavnice	06.09.2014.		
	Poslednji datum otplate glavnice	06.06.2019.		

Red. broj	Naziv duga	Uslovi	Stanje duga u EUR	Stanje duga u RSD
	Rata glavnice za 2013. god.	0		
	Kamatna stopa	3M EURIBOR + 4,19%		
1.9	Obaveze prema Hypo Alpe-Adria-Bank a.d. Beograd- JP „Srbijagas”		35.000.000	3.906.353.500
	Prvi datum otplate glavnice	06.09.2014.		
	Poslednji datum otplate glavnice	06.06.2019.		
	Rata glavnice za 2013. god.	0		
	Kamatna stopa	3M EURIBOR + 4,19%		
1.10	Obaveze prema Unicredit Bank Srbija AD Beograd - JP „Srbijagas”		30.000.000	3.348.303.000
	Prvi datum otplate glavnice	06.09.2014.		
	Poslednji datum otplate glavnice	06.06.2019.		
	Rata glavnice za 2013. god.	0		
	Kamatna stopa	3M EURIBOR + 4,19%		
1.11	Obaveze prema Societe Generale Banka Srbija AD Beograd - JP „Srbijagas”		10.000.000	1.116.101.000
	Prvi datum otplate glavnice	21.2.2014.		
	Poslednji datum otplate glavnice	21.11.2017.		
	Rata glavnice za 2013. god.	0		
	Kamatna stopa	3M EURIBOR + 6,65%		
1.12	Obaveze prema Vojvođanskoj banci a.d. Novi Sad - JP „Srbijagas”		20.000.000	2.232.202.000
	Prvi datum otplate glavnice	27.2.2014.		
	Poslednji datum otplate glavnice	27.11.2017.		
	Rata glavnice za 2013. god.	0		
	Kamatna stopa	3M EURIBOR + 6,86%		
1.13	Obaveze prema Unicredit Bank Srbija AD Beograd - JP „Srbijagas”		10.000.000	1.116.101.000
	Prvi datum otplate glavnice	27.11.2014.		
	Poslednji datum otplate glavnice	28.8.2017.		
	Rata glavnice za 2013. god.	0		
	Kamatna stopa	3M EURIBOR + 7,25%		
1.14	Obaveze prema Sberbank Srbija a.d. Beograd - JP „Srbijagas”		70.000.000	7.812.707.000
	Prvi datum otplate glavnice	28.2.2014.		
	Poslednji datum otplate glavnice	28.11.2017.		
	Rata glavnice za 2013. god.	0		
	Kamatna stopa	3M EURIBOR + 6%		

Red. broj	Naziv duga	Uslovi	Stanje duga u EUR	Stanje duga u RSD
1.15	Obaveze prema OTP banka Srbija a.d. Novi Sad - JP „Srbijagas”		10.000.000	1.116.101.000
	Prvi datum otplate glavnice	28.2.2014.		
	Poslednji datum otplate glavnice	30.11.2017.		
	Rata glavnice za 2013. god.	0		
	Kamatna stopa	3M EURIBOR + 6,20%		
1.16	Obaveze prema Unicredit Bank Srbija AD Beograd - JP „Srbijagas”		20.000.000	2.232.202.000
	Prvi datum otplate glavnice	20.3.2014.		
	Poslednji datum otplate glavnice	20.12.2017.		
	Rata glavnice za 2013. god.	0		
	Kamatna stopa	3M EURIBOR + 6,95%		
1.17	Obaveze prema Vojvođanskoj banci a.d. Novi Sad - JP „Srbijagas”		20.000.000	2.232.202.000
	Prvi datum otplate glavnice	1.5.2014.		
	Poslednji datum otplate glavnice	1.2.2018.		
	Rata glavnice za 2013. god.	0		
	Kamatna stopa	3M EURIBOR + 6,45%		
1.18	Obaveze prema Unicredit Bank Srbija AD Beograd – „JAT Airways” a.d. Beograd		18.461.538	2.060.494.156
	Prvi datum otplate glavnice	13.12.2012.		
	Poslednji datum otplate glavnice	13.12.2018.		
	Rata glavnice za 2013. god.	3.076.923 EUR		
	Kamatna stopa	3M EURIBOR + 3,95%		
1.19	Obaveze prema Societe Generale Banka Srbija AD Beograd – „JAT Airways” a.d. Beograd		18.461.538	2.060.494.156
	Prvi datum otplate glavnice	13.12.2012.		
	Poslednji datum otplate glavnice	13.12.2018.		
	Rata glavnice za 2013. god.	3.076.923 EUR		
	Kamatna stopa	3M EURIBOR + 3,95%		
1.20	Obaveze prema Unicredit Bank Srbija AD Beograd – „JAT Airways” a.d. Beograd		4.384.615	489.367.361
	Prvi datum otplate glavnice	17.12.2012.		
	Poslednji datum otplate glavnice	17.12.2018.		
	Rata glavnice za 2013. god.	730.769 EUR		
	Kamatna stopa	3M EURIBOR + 3,95%		
1.21	Obaveze prema Societe Generale Banka Srbija AD Beograd – „JAT Airways” a.d.		4.384.615	489.367.361

Red. broj	Naziv duga	Uslovi	Stanje duga u EUR	Stanje duga u RSD
	Beograd			
	Prvi datum otplate glavnice	17.12.2012.		
	Poslednji datum otplate glavnice	17.12.2018.		
	Rata glavnice za 2013. god.	730.769 EUR		
	Kamatna stopa	3M EURIBOR + 3,95%		
1.22	Obaveze prema Unicredit Bank Srbija AD Beograd – „JAT Airways” a.d. Beograd		923.077	103.024.708
	Prvi datum otplate glavnice	27.12.2012.		
	Poslednji datum otplate glavnice	27.12.2018.		
	Rata glavnice za 2013. god.	153.846 EUR		
	Kamatna stopa	3M EURIBOR + 3,95%		
1.23	Obaveze prema Societe Generale Banka Srbija AD Beograd – „JAT Airways” a.d. Beograd		923.077	103.024.708
	Prvi datum otplate glavnice	27.12.2012.		
	Poslednji datum otplate glavnice	27.12.2018.		
	Rata glavnice za 2013. god.	153.846 EUR		
	Kamatna stopa	3M EURIBOR + 3,95%		
1.24	Obaveze prema Hypo Alpe-Adria-Bank a.d. Beograd – Opština Kosovska Mitrovica		290.000	32.366.929
	Prvi datum otplate glavnice	31.01.2014.		
	Poslednji datum otplate glavnice	30.04.2018.		
	Rata glavnice za 2013. god.	0		
	Kamatna stopa	3M EURIBOR + 4,5%		
1.25	Obaveze prema Hypo Alpe-Adria-Bank a.d. Beograd – Opština Zvečan		145.000	16.183.465
	Prvi datum otplate glavnice	31.01.2014.		
	Poslednji datum otplate glavnice	30.04.2018.		
	Rata glavnice za 2013. god.	0		
	Kamatna stopa	3M EURIBOR + 4,5%		
1.26	Obaveze prema Hypo Alpe-Adria-Bank a.d. Beograd – Opština Zubin Potok		145.000	16.183.465
	Prvi datum otplate glavnice	31.01.2014.		
	Poslednji datum otplate glavnice	30.04.2018.		
	Rata glavnice za 2013. god.	0		
	Kamatna stopa	3M EURIBOR + 4,5%		

Red. broj	Naziv duga	Uslovi	Stanje duga u EUR	Stanje duga u RSD
1.27	Obaveze prema Komercijalnoj banci a.d. Beograd - Građevinska direkcija Srbije - Reprogram/refinansiranje kratkoročnog kredita za opremanje gradskog građevinskog zemljišta na lokaciji kasarne „Stepa Stepanović” u Beogradu		6.876.344	767.469.456
	Prvi datum otplate glavnice	16.07.2012.		
	Poslednji datum otplate glavnice	14.12.2013.		
	Rata glavnice za 2013. god.	11.822.761 EUR		
	Kamatna stopa	1M EURIBOR + 3,78%		
1.28	Obaveze prema Societe Generale Banka Srbija AD Beograd – „Galenika” a.d.- Refinansiranje postojećeg duga prema bankama		10.000.000	1.116.101.000
	Prvi datum otplate glavnice	14.06.2014.		
	Poslednji datum otplate glavnice	14.03.2019.		
	Rata glavnice za 2013. god.	0		
	Kamatna stopa	3M EURIBOR + 6,95%		
1.29	Obaveze prema Unicredit Bank Srbija AD Beograd – „Galenika” a.d. - Refinansiranje postojećeg duga prema bankama		30.000.000	3.348.303.000
	Prvi datum otplate glavnice	26.3.2014.		
	Poslednji datum otplate glavnice	26.12.2018.		
	Rata glavnice za 2013. god.	0		
	Kamatna stopa	3M EURIBOR + 6,95%		
1.30	Obaveze prema Agroindustrijskoj komercijalnoj banci „AIK Banka” AD Niš – „Galenika” a.d.-Refinansiranje postojećeg duga prema bankama i izmirenje obaveza prema dobavljačima		20.000.000	2.232.202.000
	Prvi datum otplate glavnice	09.06.2014.		
	Poslednji datum otplate glavnice	09.03.2019.		
	Rata glavnice za 2013. god.	0		
	Kamatna stopa	3M EURIBOR + 6,95%		
1.31	Obaveze prema Komercijalnoj banci a.d. Beograd – „Galenika” a.d.- Refinansiranje postojećeg duga prema bankama i izmirenja duga prema dobavljačima		10.000.000	1.116.101.000
	Prvi datum otplate glavnice	14.3.2015.		
	Poslednji datum otplate glavnice	14.12.2019.		

Red. broj	Naziv duga	Uslovi	Stanje duga u EUR	Stanje duga u RSD
	Rata glavnice za 2013. god.	0		
	Kamatna stopa	3M EURIBOR + 6,95%		
1.32	Obaveze prema Komercijalnoj banci a.d. Beograd – „Galenika” a.d.- Refinansiranje postojećeg duga prema bankama i izmirenja duga prema dobavljačima		2.500.000	279.025.250
	Prvi datum otplate glavnice	14.3.2015.		
	Poslednji datum otplate glavnice	14.12.2019.		
	Rata glavnice za 2013. god.	0		
	Kamatna stopa	3M EURIBOR + 6,95%		
1.33	Obaveze prema Agroindustrijskoj komercijalnoj banci „AIK Banka” AD Niš – „Galenika” a.d.-Refinansiranje postojećeg duga prema bankama i izmirenje obaveza prema dobavljačima		2.500.000	279.025.250
	Prvi datum otplate glavnice	7.3.2015.		
	Poslednji datum otplate glavnice	7.12.2019.		
	Rata glavnice za 2013. god.	0		
	Kamatna stopa	3M EURIBOR + 6,95%		
1.34	Obaveze prema Societe Generale Banka Srbija AD Beograd -Građevinska direkcija Srbije-Objekat 3A		2.346.965	261.945.035
	Prvi datum otplate glavnice	20.05.2013.		
	Poslednji datum otplate glavnice	20.10.2014.		
	Rata glavnice za 2013. god.	1.043.096 EUR		
	Kamatna stopa	1M EURIBOR + 5,50%		
1.35	Obaveze prema Societe Generale Banka Srbija AD Beograd -Građevinska direkcija Srbije- Objekat 3G		2.212.415	246.927.904
	Prvi datum otplate glavnice	20.05.2013.		
	Poslednji datum otplate glavnice	20.10.2014.		
	Rata glavnice za 2013. god.	2.048.889 EUR		
	Kamatna stopa	1M EURIBOR + 5,50%		
1.36	Obaveze prema Hypo Alpe-Adria-Bank a.d. Beograd - Građevinska direkcija Srbije - Objekat 3B		3.703.939	413.397.006
	Prvi datum otplate glavnice	30.11.2013.		
	Poslednji datum otplate glavnice	31.03.2015.		
	Rata glavnice za 2013. god.	545.294 EUR		
	Kamatna stopa	1M EURIBOR +		

Red. broj	Naziv duga	Uslovi	Stanje duga u EUR	Stanje duga u RSD
		6,50%		
1.37	Obaveze prema Hypo Alpe-Adria-Bank a.d. Beograd - Građevinska direkcija Srbije - Objekat 3V		4.241.587	473.403.941
	Prvi datum otplate glavnice	30.11.2013.		
	Poslednji datum otplate glavnice	31.03.2015.		
	Rata glavnice za 2013. god.	582.353 EUR		
	Kamatna stopa	1M EURIBOR + 6,50%		
1.38	Obaveze prema Hypo Alpe-Adria-Bank a.d. Beograd - Građevinska direkcija Srbije - Objekat 2G-2D-2Đ-2E		12.457.320	1.390.362.706
	Prvi datum otplate glavnice	30.11.2013.		
	Poslednji datum otplate glavnice	31.03.2015.		
	Rata glavnice za 2013. god.	1.773.529 EUR		
	Kamatna stopa	1M EURIBOR + 6,00%		
1.39	Obaveze prema Komercijalnoj banci a.d. Beograd – „JAT Airways” a.d. Beograd - Održavanje tekuće likvidnosti		9.583.333	1.069.596.791
	Prvi datum otplate glavnice	08.04.2013.		
	Poslednji datum otplate glavnice	08.03.2015.		
	Rata glavnice za 2013. god.	3.750.000 EUR		
	Kamatna stopa	3M EURIBOR + 5,25%		
1.40	Obaveze prema Banca Intesa AD Beograd – „JAT Airways” a.d. Beograd - Održavanje tekuće likvidnosti		10.000.000	1.116.101.000
	Prvi datum otplate glavnice	20.7.2015.		
	Poslednji datum otplate glavnice	20.12.2019.		
	Rata glavnice za 2013. god.	0		
	Kamatna stopa	3M EURIBOR + 6,95%		
1.41	Obaveze prema Unicredit Bank Srbija AD Beograd – „JAT tehnika” d.o.o.-Finansiranje realizacije projekta izgradnje Hangara 2		5.000.000	558.050.500
	Prvi datum otplate glavnice	20.5.2015.		
	Poslednji datum otplate glavnice	20.2.2020.		
	Rata glavnice za 2013. god.	0		
	Kamatna stopa	3M EURIBOR + 6,49%		

Red. broj	Naziv duga	Uslovi	Stanje duga u EUR	Stanje duga u RSD
1.42	Fond za razvoj Republike Srbije - Garancija za obaveze Fonda za razvoj Republike Srbije po osnovu ugovora između Železare Smederevo d.o.o i Agroindustrijske komercijalne banke „AIK Banka“ AD Niš		15.000.000	1.674.151.500
	Prvi datum otplate glavnice	8.7.2014.		
	Poslednji datum otplate glavnice	8.7.2014.		
	Rata glavnice za 2013. god.	0		
	Kamatna stopa	3M EURIBOR + 6,75%		
1.43	Fond za razvoj Republike Srbije - Garancija za obaveze Fonda za razvoj Republike Srbije po osnovu ugovora između „Železare Smederevo“ doo i Komercijalne banke a.d. Beograd		25.000.000	2.790.252.500
	Prvi datum otplate glavnice	9.1.2015.		
	Poslednji datum otplate glavnice	9.10.2016.		
	Rata glavnice za 2013. god.	0		
	Kamatna stopa	3M EURIBOR + 6,75%		
1	UKUPNO INDIREKTNE OBAVEZE-UNUTRAŠNJI DUG		798.133.220	89.079.728.777

II Indirektne obaveze - spoljni dug

Red. broj	Naziv duga	Uslovi	Stanje duga u EUR	Stanje duga u RSD
1.1	EBRD – JP Elektroprivreda Srbije - Hitna rekonstrukcija energetskog sektora		15.031.619	1.677.680.452
	Prvi datum otplate glavnice	07.09.2005.		
	Poslednji datum otplate glavnice	07.03.2016.		
	Rata glavnice za 2013. god.	5.010.540 EUR		
	Kamatna stopa	6M EURIBOR + 1,00%		
1.2	EBRD – JP Elektromreža Srbije - Hitna rekonstrukcija energetskog sektora		11.392.216	1.271.486.371
	Prvi datum otplate glavnice	07.09.2005.		
	Poslednji datum otplate glavnice	07.03.2016.		
	Rata glavnice za 2013. god.	33.797.405 EUR		
	Kamatna stopa	6M EURIBOR + 1,00%		
1.3	EBRD – AD „Železnice Srbije“- Sanacija Koridora X		18.132.098	2.023.725.297
	Prvi datum otplate glavnice	05.04.2006..		
	Poslednji datum otplate glavnice	05.10.2016.		
	Rata glavnice za 2013. god.	5.180.599 EUR		
	Kamatna stopa	6M EURIBOR +		

Red. broj	Naziv duga	Uslovi	Stanje duga u EUR	Stanje duga u RSD
		1,00%		
1.4	EBRD – JP „Putevi Srbije”- Dogradnja Koridora X		27.636.370	3.084.498.019
	Prvi datum otplate glavnice	17.11.2006.		
	Poslednji datum otplate glavnice	17.05.2017.		
	Rata glavnice za 2013. god.	6.909.090 EUR		
	Kamatna stopa	6M EURIBOR + 1,00%		
1.5	EBRD – JP „Elektroprivreda” Srbije - Hitna rekonstrukcija energetskog sektora 2		33.340.449	3.721.130.861
	Prvi datum otplate glavnice	07.03.2008.		
	Poslednji datum otplate glavnice	07.09.2018.		
	Rata glavnice za 2013. god.	6.061.900 EUR		
	Kamatna stopa	6M EURIBOR + 1,00%		
1.6	EBRD – Grad Niš - Unapređenje objekata za vodosnabdevanje i preradu otpadnih voda		1.280.460	142.912.225
	Prvi datum otplate glavnice	22.03.2005.		
	Poslednji datum otplate glavnice	22.09.2015.		
	Rata glavnice za 2013. god.	490.389 EUR		
	Kamatna stopa	6M EURIBOR + 1,00%		
1.7	EBRD – Grad Kragujevac - Unapređenje sistema vodosnabdevanja		1.088.361	121.472.095
	Prvi datum otplate glavnice	07.06.2005.		
	Poslednji datum otplate glavnice	07.12.2015.		
	Rata glavnice za 2013. god.	349.830 EUR		
	Kamatna stopa	6M EURIBOR + 1,00%		
1.8	EBRD – Agencija za kontrolu letenja Srbije i Crne Gore d.o.o.		18.463.984	2.060.767.058
	Prvi datum otplate glavnice	17.03.2009.		
	Poslednji datum otplate glavnice	17.03.2017.		
	Rata glavnice za 2013. god.	4.615.996 EUR		
	Kamatna stopa	6M EURIBOR + 1,00%		
1.9	EBRD – Grad Subotica- Rekonstrukcija i modernizacija gradske mreže za otpadne vode		5.699.573	636.129.873
	Prvi datum otplate glavnice	17.06.2008.		
	Poslednji datum otplate glavnice	17.12.2019.		
	Rata glavnice za 2013. god.	814.225 EUR		
	Kamatna stopa	6M EURIBOR + 1,00%		

Red. broj	Naziv duga	Uslovi	Stanje duga u EUR	Stanje duga u RSD
1.10	EBRD – JP „Putevi Srbije” - Autoput Beograd – Novi Sad i most kod Beške		50.765.469	5.665.939.066
	Prvi datum otplate glavnice	17.07.2009.		
	Poslednji datum otplate glavnice	17.01.2020.		
	Rata glavnice za 2013. god.	7.252.210 EUR		
	Kamatna stopa	6M EURIBOR + 1,00%		
1.11	EBRD – JP „Putevi Srbije” - Obilaznica oko Beograda		59.028.429	6.588.168.816
	Prvi datum otplate glavnice	17.01.2012.		
	Poslednji datum otplate glavnice	17.7.2023.		
	Rata glavnice za 2013. god.	5.149.922 EUR		
	Kamatna stopa	6M EURIBOR + 1,00%		
1.12	EBRD – AD „Železnice Srbije”- Vozna sredstva		44.329.238	4.947.590.665
	Prvi datum otplate glavnice	24.08.2010.		
	Poslednji datum otplate glavnice	24.02.2021.		
	Rata glavnice za 2013. god.	5.541.155 EUR		
	Kamatna stopa	6M EURIBOR + 1,00%		
1.13	EBRD – AD „Železnice Srbije”-Vozna sredstva-višedelne elektromotorne garniture		20.799.999	2.321.489.974
	Prvi datum otplate glavnice	08.09.2013.		
	Poslednji datum otplate glavnice	08.03.2024.		
	Rata glavnice za 2013. god.	945.455 EUR		
	Kamatna stopa	6M EURIBOR + 1,00%		
1.14	EBRD – JP „Elektroprivreda Srbije”- Nabavka i ugradnja elektronskih brojila		1.034.537	115.464.722
	Prvi datum otplate glavnice	02.09.2013.		
	Poslednji datum otplate glavnice	02.03.2022.		
	Rata glavnice za 2013. god.	57.474 EUR		
	Kamatna stopa	6M EURIBOR + 1,00%		
1.15	EBRD - JP „Srbijagas”- Refinansiranje kratkoročnih zajmova, održavanje i poboljšanje mreže i izgradnja podzemnog skladišta gasa		47.368.421	5.286.794.210
	Prvi datum otplate glavnice	30.04.2013.		
	Poslednji datum otplate glavnice	02.05.2022.		
	Rata glavnice za 2013. god.	5.263.158 EUR		
	Kamatna stopa	6M EURIBOR + 1,00%		
1.16	EBRD – AD „Železnice Srbije”- Koridor X		1.000.000	111.610.100

Red. broj	Naziv duga	Uslovi	Stanje duga u EUR	Stanje duga u RSD
	Prvi datum otplate glavnice	10.05.2014.		
	Poslednji datum otplate glavnice	10.05.2025.		
	Rata glavnice za 2013. god.	0		
	Kamatna stopa	6M EURIBOR + 1,00%		
1.17	EBRD – JP „Elektroprivreda Srbije” - Projekat za male hidroelektrane		450.000	50.224.545
	Prvi datum otplate glavnice	10.05.2014.		
	Poslednji datum otplate glavnice	10.05.2025.		
	Rata glavnice za 2013. god.	0		
	Kamatna stopa	6M EURIBOR + 1,00%		
1.18	EBRD– JP „Elektroprivreda Srbije”- Projekat za Kolubaru		999.693	111.575.836
	Prvi datum otplate glavnice	31.1.2015.		
	Poslednji datum otplate glavnice	31.1.2023.		
	Rata glavnice za 2013. god.	0		
	Kamatna stopa	6M EURIBOR + 1,00%		
1.19	EBRD – AD „Železnice Srbije”- Projekat rehabilitacije i modernizacija mreže pruga na Koridoru H		950.000	106.029.595
	Prvi datum otplate glavnice	10.2.2015.		
	Poslednji datum otplate glavnice	10.8.2026.		
	Rata glavnice za 2013. god.	0		
	Kamatna stopa	6M EURIBOR + 1,00%		
1	Ukupno		358.790.916	40.044.689.780
	EIB			
2.1	EIB – AD „Železnice Srbije”- Obnova železničke infrastrukture		48.579.570	5.421.970.652
	Prvi datum otplate glavnice	13.12.2007.		
	Poslednji datum otplate glavnice	15.07.2025.		
	Rata glavnice za 2013. god.	4.627.957 EUR		
	Kamatna stopa	fiksna po tranšama		
2.2	EIB – JP „Putevi Srbije”- Rehabilitacija postojećih puteva		77.413.333	8.640.109.871
	Prvi datum otplate glavnice	15.02.2009.		
	Poslednji datum otplate glavnice	15.08.2026.		
	Rata glavnice za 2013. god.	6.333.333 EUR		
	Kamatna stopa	fiksna po tranšama		
2.3	EIB – JP „Elektromreža Srbije”- Rekonstrukcija energetskog sistema		23.722.102	2.647.626.173
	Prvi datum otplate glavnice	10.11.2011.		

Red. broj	Naziv duga	Uslovi	Stanje duga u EUR	Stanje duga u RSD
2.4	Poslednji datum otplate glavnice	10.11.2028.	85.288.817	9.519.093.427
	Rata glavnice za 2013. god.	1.366.667 EUR		
	Kamatna stopa	fiksna po tranšama		
	EIB – Grad Beograd-Obnova beogradskog jezgra			
2.5	Prvi datum otplate glavnice	10.08.2010.	23.351.613	2.606.275.845
	Poslednji datum otplate glavnice	10.09.2032.		
	Rata glavnice za 2013. god.	2.849.956 EUR		
	Kamatna stopa	fiksna po tranšama		
2.6	EIB – JP „Putevi Srbije”- Hitna sanacija saobraćaja		9.722.984	1.085.183.206
	Prvi datum otplate glavnice	05.07.2007.		
	Poslednji datum otplate glavnice	15.08.2023.		
	Rata glavnice za 2013. god.	2.445.161 EUR		
2.7	Kamatna stopa	fiksna po tranšama	19.526.667	2.179.373.209
	EIB – Aerodrom „Nikola Tesla”- Hitna sanacija saobraćaja			
	Prvi datum otplate glavnice	05.12.2007.		
	Poslednji datum otplate glavnice	20.12.2025.		
2.8	Rata glavnice za 2013. god.	831.048 EUR	119.200.000	13.303.923.920
	Kamatna stopa	fiksna po tranšama		
	EIB – JP „Elektroprivreda Srbije” -Uređaji za energetski sistem			
	Prvi datum otplate glavnice	09.12.2010.		
2.9	Poslednji datum otplate glavnice	09.06.2027.	1.125.200	125.583.685
	Rata glavnice za 2013. god.	1.466.667 EUR		
	Kamatna stopa	fiksna po tranšama		
	EIB – JP „Putevi Srbije”- Projekat evropskih puteva B			
2.10	Prvi datum otplate glavnice	15.02.2011.	28.093.792	3.135.550.883
	Poslednji datum otplate glavnice	15.02.2038.		
	Rata glavnice za 2013. god.	403.333 EUR		
	Kamatna stopa	fiksna po tranšama		
2.9	EIB – Grad Novi Sad-Hitna obnova sistema vodosnabdevanja		1.125.200	125.583.685
	Prvi datum otplate glavnice	20.8.2017		
	Poslednji datum otplate glavnice	20.8.2032		
	Rata glavnice za 2013. god.	0		
2.10	Kamatna stopa	fiksna po tranšama	28.093.792	3.135.550.883
	EIB – Agencija za kontrolu letenja Srbije i Crne Gore d.o.o.			
	Prvi datum otplate glavnice	21.12.2010.		
	Poslednji datum otplate glavnice	02.07.2022.		
2.10	Rata glavnice za 2013. god.	1.876.631 EUR	28.093.792	3.135.550.883
	Kamatna stopa	fiksna po tranšama		
	Prvi datum otplate glavnice	21.12.2010.		
	Poslednji datum otplate glavnice	02.07.2022.		
2.10	Rata glavnice za 2013. god.	1.876.631 EUR	28.093.792	3.135.550.883
	Kamatna stopa	fiksna po tranšama		
	Prvi datum otplate glavnice	21.12.2010.		
	Poslednji datum otplate glavnice	02.07.2022.		
2.10	Rata glavnice za 2013. god.	1.876.631 EUR	28.093.792	3.135.550.883
	Kamatna stopa	fiksna po tranšama		
	Prvi datum otplate glavnice	21.12.2010.		
	Poslednji datum otplate glavnice	02.07.2022.		

Red. broj	Naziv duga	Uslovi	Stanje duga u EUR	Stanje duga u RSD
2.11	EIB – AD „Železnice Srbije” - Projekat obnove železnica II		43.200.000	4.821.556.320
	Prvi datum otplate glavnice	18.06.2014.		
	Poslednji datum otplate glavnice	23.07.2032.		
	Rata glavnice za 2013. god.	0		
	Kamatna stopa	fiksna/varijabilna po tranšama		
2.12	EIB – JP „Putevi Srbije” - Rehabilitacija mosta Gazela		33.000.000	3.683.133.300
	Prvi datum otplate glavnice	16.08.2015.		
	Poslednji datum otplate glavnice	16.02.2031.		
	Rata glavnice za 2013. god.	0		
	Kamatna stopa	fiksna po tranšama		
2.13	EIB - JP „Putevi Srbije” - Rehabilitacija puteva i mostova B2		33.000.000	3.683.133.300
	Prvi datum otplate glavnice	16.02.2015.		
	Poslednji datum otplate glavnice	16.02.2033.		
	Rata glavnice za 2013. god.	0		
	Kamatna stopa	fiksna po tranšama		
2.14	EIB - JP „Putevi Srbije” - Obilaznica oko Beograda		14.000.000	1.562.541.400
	Prvi datum otplate glavnice	16.08.2017.		
	Poslednji datum otplate glavnice	16.2.2037		
	Rata glavnice za 2013. god.	0		
	Kamatna stopa	fiksna po tranšama		
2.15	EIB – „FIAT automobili Srbija” d.o.o.-Kompakt automobili 1		150.000.000	16.741.515.000
	Prvi datum otplate glavnice	31.12.2013.		
	Poslednji datum otplate glavnice	31.12.2019.		
	Rata glavnice za 2013. god.	7.083.333 EUR		
	Kamatna stopa	6M EURIBOR + marža		
2.16	EIB – „FIAT automobili Srbija” d.o.o.-Kompakt automobili 2		50.000.000	5.580.505.000
	Prvi datum otplate glavnice	31.12.2013.		
	Poslednji datum otplate glavnice	28.6.2019		
	Rata glavnice za 2013. god.	4.166.667 EUR		
	Kamatna stopa	6M EURIBOR + marža 0.5%		
2.17	EIB – JP „Elektromreža Srbije”: Projekat unapređenja elektromreže JP EMS		8.850.400	987.794.029
	Prvi datum otplate glavnice	15.04.2016.		
	Poslednji datum otplate glavnice	15.04.2032.		
	Rata glavnice za 2013. god.	0		
	Kamatna stopa	fiksna po tranšama		

Red. broj	Naziv duga	Uslovi	Stanje duga u EUR	Stanje duga u RSD
2.18	EIB - JP „Putevi Srbije” - Obilaznica oko Beograda B		16.000.000	1.785.761.600
	Prvi datum otplate glavnice	16.02.2019.		
	Poslednji datum otplate glavnice	16.2.2037		
	Rata glavnice za 2013. god.	0		
	Kamatna stopa	fiksna po tranšama		
2.19	EIB - Grad Beograd - Most na Savi A		70.000.000	7.812.707.000
	Prvi datum otplate glavnice	15.10.2015		
	Poslednji datum otplate glavnice	15.4.2037		
	Rata glavnice za 2013. god.	0		
	Kamatna stopa	fiksna/varijabilna po tranšama		
2.20	EIB-Grad Beograd - Most na Savi B		31.988.064	3.570.190.987
	Prvi datum otplate glavnice	15.04.2017.		
	Poslednji datum otplate glavnice	15.10.2037.		
	Rata glavnice za 2013. god.	0		
	Kamatna stopa	fiksna/varijabilna po tranšama		
2	Ukupno		886.062.542	98.893.528.807
	KfW			
3.1	KfW 1 – JP „Elektroprivreda Srbije” - Remont i popravka RB Kolubara i TE „Nikola Tesla”		2.840.510	317.029.639
	Prvi datum otplate glavnice	30.12.2004.		
	Poslednji datum otplate glavnice	30.06.2013.		
	Rata glavnice za 2013. god.	2.840.510 EUR		
	Kamatna stopa	4,32% fiksna		
3.2	KfW 2 – JP „Elektroprivreda Srbije” - Nabavka opreme za Tamnavu		6.153.846	686.831.384
	Prvi datum otplate glavnice	30.06.2009.		
	Poslednji datum otplate glavnice	30.06.2015.		
	Rata glavnice za 2013. god.	2.461.538 EUR		
	Kamatna stopa	KfW stopa + marža 1,10%		
3.3	KfW 3 – JP „Elektroprivreda Srbije” - Rehabilitacija HE Bajina Bašta		21.622.206	2.413.256.518
	Prvi datum otplate glavnice	30.12.2010.		
	Poslednji datum otplate glavnice	30.06.2020.		
	Rata glavnice za 2013. god.	3.000.000 EUR		
	Kamatna stopa	0,75% godišnje		
3.4	KfW 4 – JP „Elektroprivreda Srbije” -Mere zaštite životne sredine u termoelektranama na lignit		30.380.080	3.390.723.763

Red. broj	Naziv duga	Uslovi	Stanje duga u EUR	Stanje duga u RSD
	Prvi datum otplate glavnice	30.6.2013.		
	Poslednji datum otplate glavnice	30.12.2019.		
	Rata glavnice za 2013. god.	5.142.857 EUR		
	Kamatna stopa	KfW stopa + marža 1,75%		
3.5	KfW 5 – JP „Elektroprivreda Srbije” - Revitalizacija HE Zvornik		199.972	22.318.902
	Prvi datum otplate glavnice	30.12.2015.		
	Poslednji datum otplate glavnice	30.12.2025.		
	Rata glavnice za 2013. god.	0		
	Kamatna stopa	KfW stopa+marža 0,5%		
3	Ukupno		61.196.614	6.830.160.206
	EU			
4.1	EU – JP „Elektroprivreda Srbije”- Reprogram EIB kredita		1.986.486	221.711.885
	Prvi datum otplate glavnice	17.10.2012.		
	Poslednji datum otplate glavnice	17.10.2016.		
	Rata glavnice za 2013. god.	496.621 EUR		
	Kamatna stopa	6M EURIBOR		
4.2	EU – AD „Železnice Srbije”: Reprogram EIB kredita		28.614.898	3.193.711.675
	Prvi datum otplate glavnice	17.10.2012.		
	Poslednji datum otplate glavnice	17.10.2016.		
	Rata glavnice za 2013. god.	7.153.725 EUR		
	Kamatna stopa	6M EURIBOR		
4.3	EU – JP „Putevi Srbije”: Reprogram EIB kredita		148.435.905	16.566.946.180
	Prvi datum otplate glavnice	17.10.2012.		
	Poslednji datum otplate glavnice	17.10.2016.		
	Rata glavnice za 2013. god.	37.108.976 EUR		
	Kamatna stopa	6M EURIBOR		
4	Ukupno		179.037.289	19.982.369.740
	EUROFIMA			
5.1	Eurofima 2671– AD „Železnice Srbije”		0	0
	Prvi datum otplate glavnice	11.02.2013.		
	Poslednji datum otplate glavnice	11.02.2013.		
	Rata glavnice za 2013. god.	22.500.000 CHF		
	Kamatna stopa	3,05% fiksna		
5.2	Eurofima 2771– AD „Železnice Srbije”		34.538.165	3.854.808.100
	Prvi datum otplate glavnice	11.08.2020.		
	Poslednji datum otplate glavnice	11.08.2020.		
	Rata glavnice za 2013. god.	0		
	Kamatna stopa	Fiksna po tranšama		

Red. broj	Naziv duga	Uslovi	Stanje duga u EUR	Stanje duga u RSD
5.3	Eurofima 2636– AD „Železnice Srbije”		16.064.263	1.792.934.000
	Prvi datum otplate glavnice	15.06.2016.		
	Poslednji datum otplate glavnice	15.06.2016.		
	Rata glavnice za 2013. god.	0		
	Kamatna stopa	2,70% fiksna		
5.4	Eurofima 2599– AD „Železnice Srbije”		6.024.099	672.350.250
	Prvi datum otplate glavnice	12.07.2014.		
	Poslednji datum otplate glavnice	12.07.2014.		
	Rata glavnice za 2013. god.	0		
	Kamatna stopa	3,07% fiksna		
5.5	Eurofima 2632– AD „Železnice Srbije”		16.064.263	1.792.934.000
	Prvi datum otplate glavnice	27.07.2015.		
	Poslednji datum otplate glavnice	27.07.2015.		
	Rata glavnice za 2013. god.	0		
	Kamatna stopa	2,50% fiksna		
5.6	Eurofima 2653– AD „Železnice Srbije”		8.835.345	986.113.700
	Prvi datum otplate glavnice	20.09.2014.		
	Poslednji datum otplate glavnice	20.09.2014..		
	Rata glavnice za 2013. god.	0		
	Kamatna stopa	3,12% fiksna		
5.7	Eurofima 2602– AD „Železnice Srbije”		2.008.033	224.116.750
	Prvi datum otplate glavnice	24.9.2014		
	Poslednji datum otplate glavnice	24.9.2014		
	Rata glavnice za 2013. god.	0		
	Kamatna stopa	2,89% fiksna		
5.8	Eurofima 2666– AD „Železnice Srbije”		7.228.918	806.820.300
	Prvi datum otplate glavnice	10.10.2017.		
	Poslednji datum otplate glavnice	10.10.2017.		
	Rata glavnice za 2013. god.	0		
	Kamatna stopa	3,07% fiksna		
5	Ukupno		90.763.086	10.130.077.100
6.1	Vlada Poljske– JP „Elektroprivreda Srbije”- Obnova elektroprivrede Srbije		21.460.734	2.395.234.676
	Prvi datum otplate glavnice	15.12.2005.		
	Poslednji datum otplate glavnice	15.06.2024.		
	Rata glavnice za 2013. god.	3.369.988 USD		
	Kamatna stopa	3,07% fiksna		

Red. broj	Naziv duga	Uslovi	Stanje duga u EUR	Stanje duga u RSD
6.2	IDA-4090-YF-JP „Elektroprivreda Srbije” - Program energetske zajednice Jugoistočne Evrope - Projekat za Srbiju		13.546.189	1.511.891.506
	Prvi datum otplate glavnice	15.09.2015.		
	Poslednji datum otplate glavnice	15.03.2025.		
	Rata glavnice za 2013. god.	0		
	Kamatna stopa	0,75 % fiksna		
6.3	IDA-4090-YF-JP „Elektromreže Srbije” - Program energetske zajednice Jugoistočne Evrope - Projekat za Srbiju		1.695.122	189.192.692
	Prvi datum otplate glavnice	15.09.2015.		
	Poslednji datum otplate glavnice	15.03.2025.		
	Rata glavnice za 2013. god.	0		
	Kamatna stopa	0,75 % fiksna		
6.4	Export Development Canada – RTB Bor - komponenta 1		73.779.758	8.234.566.225
	Prvi datum otplate glavnice	15.01.2014.		
	Poslednji datum otplate glavnice	15.07.2020.		
	Rata glavnice za 2013. god.	0		
	Kamatna stopa	6M LIBOR USD + 3,11%		
6.5	Export Development Canada – RTB Bor - komponenta 2		55.000.000	6.138.555.500
	Prvi datum otplate glavnice	15.01.2014.		
	Poslednji datum otplate glavnice	15.07.2020.		
	Rata glavnice za 2013. god.	0		
	Kamatna stopa	6M EURIBOR + 3,11%		
6.6	Obaveze prema Societe Generale Banka Srbija AD - JP “Putevi Srbije”		26.530.624	2.961.085.598
	Prvi datum otplate glavnice	30.06.2010.		
	Poslednji datum otplate glavnice	30.06.2014.		
	Rata glavnice za 2013. god.	24.489.792 EUR		
	Kamatna stopa	1M EURIBOR + 4,05%		
6.7	Davanje garancije Republike Srbije za obaveze JP „Jugoimport” – SDPR po osnovu izvoznog posla sa Ministarstvom odbrane NDR Alžir		32.300.791	3.605.094.480
	Prvi datum otplate glavnice	-		
	Poslednji datum otplate glavnice	-		
	Rata glavnice za 2013. god.	0		
	Kamatna stopa	-		

Red. broj	Naziv duga	Uslovi	Stanje duga u EUR	Stanje duga u RSD
6.8	Erste GCIB Finance I B.V Amsterdam – „Galenika” a.d. - Refinansiranje kratkoročnih obaveza prema poslovnim bankama		10.000.000	1.116.101.000
	Prvi datum otplate glavnice	20.6.2014.		
	Poslednji datum otplate glavnice	20.3.2019.		
	Rata glavnice za 2013. god.	0		
	Kamatna stopa	3M EURIBOR + 6,95%		
6.9	JICA - JP „Elektroprivreda Srbije” -Projekat za izgradnju postrojenja za odsumporavanje za TE „Nikola Tesla”		1.475.023	164.627.468
	Prvi datum otplate glavnice	20.11.2016.		
	Poslednji datum otplate glavnice	20.11.2026.		
	Rata glavnice za 2013. god.	0		
	Kamatna stopa	0,6% i 0,01%		
6.10	Obaveze prema Deutsche Bank AG - London Branch - JP „Srbijagas”		50.000.000	5.580.505.000
	Prvi datum otplate glavnice	28.11.2013		
	Poslednji datum otplate glavnice	23.11.2017		
	Rata glavnice za 2013. god.	2.941.176 EUR		
	Kamatna stopa	3M EURIBOR + 5,75%		
6.11	Obaveze prema Amsterdam Trade Bank N.V. - JP „Srbijagas”		20.000.000	2.232.202.000
	Prvi datum otplate glavnice	19.12.2013.		
	Poslednji datum otplate glavnice	19.12.2017.		
	Rata glavnice za 2013. god.	1.176.471 EUR		
	Kamatna stopa	3M EURIBOR + 5,98%		
6.12	Obaveze prema Deutsche Bank AG - London Branch - JP „Srbijagas”		30.000.000	3.348.303.000
	Prvi datum otplate glavnice	19.2.2014.		
	Poslednji datum otplate glavnice	19.2.2018.		
	Rata glavnice za 2013. god.	0		
	Kamatna stopa	3M EURIBOR + 6,95%		
6.13	Obaveze prema Deutsche Bank AG - London Branch - JP „Srbijagas”		30.000.000	3.348.303.000
	Prvi datum otplate glavnice	20.3.2014.		
	Poslednji datum otplate glavnice	20.12.2017.		
	Rata glavnice za 2013. god.	0		
	Kamatna stopa	3M EURIBOR + 6,20%		
6.14	Obaveze prema Credit Suisse Bank AG - London - JP		100.000.000	11.161.010.000

Red. broj	Naziv duga	Uslovi	Stanje duga u EUR	Stanje duga u RSD
	„Srbijagas”			
	Prvi datum otplate glavnice	18.8.2014.		
	Poslednji datum otplate glavnice	18.2.2018.		
	Rata glavnice za 2013. god.	0		
	Kamatna stopa	3M EURIBOR + 5,95%		
6	Ukupno		465.788.241	51.986.672.145
	UKUPNO INDIREKTNE OBAVEZE – SPOLJNI DUG		2.041.638.688	227.867.497.778
	UKUPNO INDIREKTNE OBAVEZE (spoljni + unutrašnji)		2.839.771.908	316.947.226.555
	UKUPNO UNUTRAŠNJI DUG (direktne + indirektne obaveze)		7.418.225.510	827.948.891.350
	UKUPNO SPOLJNI DUG (direktne + indirektne obaveze)		11.554.085.861	1.289.552.677.636
	UKUPNO STANJE DUGA		18.972.311.371	2.117.501.568.986

”

Član 4.

U članu 4. st. 1. i 3. menjaju se i glase:

„U okviru prve komponente Instrumenta za pretprišupnu pomoć Evropske unije - podrška tranziciji i izgradnja institucija za 2008, 2009, 2010, 2011. i 2012. godinu, Republika Srbija očekuje u 2013. godini bespovratna sredstva razvojne pomoći u iznosu od 158.114.000 EUR, odnosno 18.341.224.000 dinara, uz obavezu obezbeđivanja budžetskih sredstava za sufinansiranje u iznosu od 25.652.970 EUR, odnosno 2.975.744.000 dinara, za sledeće projekte:

IPA 2008					
Projekat i korisnik projekta nadležan da obezbedi sufinansiranje	Ukupna vrednost u EUR za ceo period		Procena realizacije sredstava EU u 2013. godini		Sredstva za sufinansiranje u 2013. godini u rsd
	Sredstva EU	Sredstva za sufinansiranje	U EUR	U rsd	
<p>Podrška uspostavljanju sistema kvaliteta na nacionalnom nivou u osnovnom i srednjem obrazovanju</p> <p>Korisnici: institucije iz nadležnosti Ministarstva prosvete, nauke i tehnološkog razvoja</p> <p>1. Zavod za vrednovanje kvaliteta obrazovanja i vaspitanja 2. Zavod za unapređivanje obrazovanja i vaspitanja</p>	1.790.000	2.000.000	0	0	<p>1. Zavod za vrednovanje kvaliteta obrazovanja i vaspitanja: 15.842.000</p> <p>2. Zavod za unapređivanje obrazovanja i vaspitanja: 17.916.000</p> <p>Ukupno: 33.758.000</p>

Projekat i korisnik projekta nadležan da obezbedi sufinansiranje	Ukupna vrednost u EUR za ceo period		Procena realizacije sredstava EU u 2013. godini		Sredstva za sufinansiranje u 2013. godini u rsd
	Sredstva EU	Sredstva za sufinansiranje	U EUR	U rsd	
<p>Sistemski razvoj osnovnog obrazovanja odraslih (druga šansa)</p> <p>Korisnici: 1. Nacionalna služba za zapošljavanje; institucije iz nadležnosti Ministarstva prosvete, nauke i tehnološkog razvoja: 2. Zavod za vrednovanje kvaliteta obrazovanja i vaspitanja; 3. Zavod za unapređivanje obrazovanja i vaspitanja</p>	4.500.000	3.000.000	0	0	<p>1. Preko Nacionalne službe za zapošljavanje: 60.000.000</p> <p>2. Zavod za vrednovanje kvaliteta obrazovanja i vaspitanja: 4.225.000</p> <p>3. Zavod za unapređivanje obrazovanja i vaspitanja: 5.800.000</p> <p>Ukupno iz budžeta: 10.025.000</p>

Projekat i korisnik projekta nadležan da obezbedi sufinansiranje	Ukupna vrednost u EUR za ceo period		Procena realizacije sredstava EU u 2013. godini		Sredstva za sufinansiranje u 2013. godini u rsd
	Sredstva EU	Sredstva za sufinansiranje	U EUR	U rsd	
<p>Podrška uvođenju Decentralizovanog sistema upravljanja EU fondovima</p> <p>Korisnik: Ministarstvo finansija i privrede</p>	2.450.000	1.000.000	0	0	40.783.000

Projekat i korisnik projekta nadležan da obezbedi sufinansiranje	Ukupna vrednost u EUR za ceo period		Procena realizacije sredstava EU u 2013. godini		Sredstva za sufinansiranje u 2013. godini u rsd
	Sredstva EU	Sredstva za sufinansiranje	U EUR	U rsd	
Program podrške razvoju lokalne infrastrukture (Municipal Infrastructure Support Programme - MISP) Korisnik : Ministarstvo regionalnog razvoja i lokalne samouprave	45.000.000	10.000.000	5.340.000	615.702.000	160.000.000

IPA 2009					
Projekat i korisnik projekta nadležan da obezbedi sufinansiranje	Ukupna vrednost u EUR za ceo period		Procena realizacije sredstava EU u 2013. godini		Sredstva za sufinansiranje u 2013. godini u rsd
	Sredstva EU	Sredstva za sufinansiranje	U EUR	U rsd	
Unapređenje predškolskog obrazovanja u Republici Srbiji (projekat IMPRES) Korisnik: Ministarstvo prosvete, nauke i tehnološkog razvoja	3.750.000	1.250.000	0	0	15.748.000

Projekat i korisnik projekta nadležan da obezbedi sufinansiranje	Ukupna vrednost u EUR za ceo period		Procena realizacije sredstava EU u 2013. godini		Sredstva za sufinansiranje u 2013. godini u rsd
	Sredstva EU	Sredstva za sufinansiranje	U EUR	U rsd	
Zaštita potrošača u Republici Srbiji Korisnik: Ministarstvo spoljne i unutrašnje trgovine i telekomunikacija	2.500.000	400.000	0	0	1.850.000

IPA 2010					
Projekat i korisnik projekta nadležan da obezbedi sufinansiranje	Ukupna vrednost u EUR za ceo period		Procena realizacije sredstava EU u 2013. godini		Sredstva za sufinansiranje u 2013. godini u rsd
	Sredstva EU	Sredstva za sufinansiranje	U EUR	U rsd	
Podrška opštinama u Republici Srbiji u pripremi i sprovođenju infrastrukturnih projekata - MISP 2010 Korisnik: 1. Ministarstvo regionalnog razvoja i lokalne samouprave 2. Ministarstvo energetike, razvoja i zaštite životne sredine	31.120.000	10.000.000	11.450.000	1.369.420.000	1. Ministarstvo regionalnog razvoja i lokalne samouprave: 350.000.000 2. Ministarstvo energetike, razvoja i zaštite životne sredine : 120.000.000 Ukupno: 470.000.000

Projekat i korisnik projekta nadležan da obezbedi sufinansiranje	Ukupna vrednost u EUR za ceo period		Procena realizacije sredstava EU u 2013. godini		Sredstva za sufinansiranje u 2013. godini u rsd
	Sredstva EU	Sredstva za sufinansiranje	U EUR	U rsd	
Podrška sprovođenju procesa reforme državne uprave Korisnik: Ministarstvo spoljne i unutrašnje trgovine i telekomunikacija	6.500.000	2.500.000	660.000	78.936.000	179.400.000

Projekat i korisnik projekta nadležan da obezbedi sufinansiranje	Ukupna vrednost u EUR za ceo period		Procena realizacije sredstava EU u 2013. godini		Sredstva za sufinansiranje u 2013. godini u rsd
	Sredstva EU	Sredstva za sufinansiranje	U EUR	U rsd	
Podrška prelasku na digitalno emitovanje u Republici Srbiji Korisnik: Ministarstvo spoljne i unutrašnje trgovine i telekomunikacija	10.500.000	3.250.000	3.880.000	464.048.000	220.000.000

Projekat i korisnik projekta nadležan da obezbedi sufinansiranje	Ukupna vrednost u EUR za ceo period		Procena realizacije sredstava EU u 2013. godini		Sredstva za sufinansiranje u 2013. godini u rsd
	Sredstva EU	Sredstva za sufinansiranje	U EUR	U rsd	
Projekat za sprečavanje pranja novca i finansiranja terorizma u Republici Srbiji Korisnik: Ministarstvo finansija i privrede/Uprava za sprečavanje pranja novca	2.000.000	265.000 od čega iz budžeta: 65.000 a ostatak: Savet Evrope 200.000	100.000	11.960.000	1.196.000

Projekat i korisnik projekta nadležan da obezbedi sufinansiranje	Ukupna vrednost u EUR za ceo period		Procena realizacije sredstava EU u 2013. godini		Sredstva za sufinansiranje u 2013. godini u rsd
	Sredstva EU	Sredstva za sufinansiranje	U EUR	U rsd	
Razvoj službi palijativnog zbrinjavanja u Republici Srbiji Korisnik: Ministarstvo zdravlja	3.500.000	600.000	820.000	98.072.000	17.940.000

Projekat i korisnik projekta nadležan da obezbedi sufinansiranje	Ukupna vrednost u EUR za ceo period		Procena realizacije sredstava EU u 2013. godini		Sredstva za sufinansiranje u 2013. godini u rsd
	Sredstva EU	Sredstva za sufinansiranje	U EUR	U rsd	
Jačanje sistema tržišnog nadzora prehrambenih i neprehrambenih proizvoda u Republici Srbiji Korisnik: Ministarstvo spoljne i unutrašnje trgovine i telekomunikacija	2.500.000	350.000	650.000	77.740.000	48.369.000

Projekat i korisnik projekta nadležan da obezbedi sufinansiranje	Ukupna vrednost u EUR za ceo period		Procena realizacije sredstava EU u 2013. godini		Sredstva za sufinansiranje u 2013. godini u rsd
	Sredstva EU	Sredstva za sufinansiranje	U EUR	U rsd	
Ruralni razvoj: Efikasno upravljanje zemljištem Korisnik: Ministarstvo poljoprivrede, šumarstva i vodoprivrede/Uprava za poljoprivredno zemljište	2.780.000	1.100.000 od čega iz budžeta: 100.000 a ostatak: GIZ 1.000.000	0	0	14.352.000

IPA 2011

Projekat i korisnik projekta nadležan da obezbedi sufinansiranje	Ukupna vrednost u EUR za ceo period		Procena realizacije sredstava EU u 2013. godini		Sredstva za sufinansiranje u 2013. godini u rsd
	Sredstva EU	Sredstva za sufinansiranje	U EUR	U rsd	
Modernizacija Poreske uprave Korisnik: Ministarstvo finansija i privrede/Poreska uprava	7.600.000	1.870.000	1.510.000	180.596.000	134.190.000

Projekat i korisnik projekta nadležan da obezbedi sufinansiranje	Ukupna vrednost u EUR za ceo period		Procena realizacije sredstava EU u 2013. godini		Sredstva za sufinansiranje u 2013. godini u rsd
	Sredstva EU	Sredstva za sufinansiranje	U EUR	U rsd	
Podrška sprovođenju strategije za interno raseljena lica, izbeglice i povratnike Korisnici: 1. Komesarijat za izbeglice i migracije 2. Kancelarija za Kosovo i Metohiju	7.000.000	720.000	3.550.000	424.580.000	1. Komesarijat za izbeglice i migracije: 16.146.000 2. Kancelarija za Kosovo i Metohiju: 10.764.000 Ukupno: 26.910.000

Projekat i korisnik projekta nadležan da obezbedi sufinansiranje	Ukupna vrednost u EUR za ceo period		Procena realizacije sredstava EU u 2013. godini		Sredstva za sufinansiranje u 2013. godini u rsd
	Sredstva EU	Sredstva za sufinansiranje	U EUR	U rsd	
					1. Zavod za

Projekat i korisnik projekta nadležan da obezbedi sufinansiranje	Ukupna vrednost u EUR za ceo period		Procena realizacije sredstava EU u 2013. godini		Sredstva za sufinansiranje u 2013. godini u rsd
Podrška razvoju ljudskog kapitala i istraživanju Korisnici: Institucije iz nadležnosti Ministarstva prosvete, nauke i tehnološkog razvoja 1. Zavod za vrednovanje kvaliteta obrazovanja i vaspitanja 2. Zavod za unapređivanje obrazovanja i vaspitanja	16.900.000	1.200.000 od čega iz budžeta: 600.000 a ostatak: krajnji korisnici grant shema: 600.000	3.360.000	401.856.000	vrednovanje kvaliteta obrazovanja i vaspitanja: 10.000.000 2. Zavod za unapređivanje obrazovanja i vaspitanja: 16.880.000 Ukupno: 26.880.000

Projekat i korisnik projekta nadležan da obezbedi sufinansiranje	Ukupna vrednost u EUR za ceo period		Procena realizacije sredstava EU u 2013. godini		Sredstva za sufinansiranje u 2013. godini u rsd
	Sredstva EU	Sredstva za sufinansiranje	U EUR	U rsd	
Usaglašavanje sa evropskim statističkim sistemom (ESS) Korisnik: Republički zavod za statistiku	24.000.000	15.860.000	0	0	274.000.000

IPA 2012					
Projekat i korisnik projekta nadležan da obezbedi sufinansiranje	Ukupna vrednost u EUR za ceo period		Procena realizacije sredstava EU u 2013. godini		Sredstva za sufinansiranje u 2013. godini u rsd
	Sredstva EU	Sredstva za sufinansiranje	U EUR	U rsd	
Reforma policije i upravljanje migracijama Korisnik: Ministarstvo unutrašnjih poslova	3.910.000	200.000	1.400.000	167.440.000	15.100.000

Projekat i korisnik projekta nadležan da obezbedi sufinansiranje	Ukupna vrednost u EUR za ceo period		Procena realizacije sredstava EU u 2013. godini		Sredstva za sufinansiranje u 2013. godini u rsd
	Sredstva EU	Sredstva za sufinansiranje	U EUR	U rsd	
Podrška za unapređenje životnih uslova prisilnih migranata i za zatvaranje kolektivnih centara Korisnici: 1. Komesarijat za izbeglice i migracije 2. Kancelarija za Kosovo i Metohiju	15.200.000	1.950.000 od čega iz budžeta: 840.000 a ostatak - krajnji korisnici grant shema (jedinice lokalne samouprave): 460.000 i Implementacioni partneri: 650.000	627.000	74.989.200	1. Komesarijat za izbeglice i migracije: 0 2. Kancelarija za Kosovo i Metohiju: 17.223.000 Ukupno: 17.223.000

Sektorski program i korisnik projekta nadležan da obezbedi sufinansiranje	Ukupna vrednost u EUR za ceo period		Procena realizacije sredstava EU u 2013. godini		Sredstva za sufinansiranje u 2013. godini u rsd
	Sredstva EU	Sredstva za sufinansiranje	U EUR	U rsd	
Socijalni razvoj Korisnik: Nacionalna služba za zapošljavanje	24.100.000	4.100.000 od čega iz budžeta: 3.600.000 a ostatak - krajnji korisnici grant shema (jedinice lokalne samouprave i sl.): 500.000	17.168.000	2.053.292.800	0

Sektorski program i korisnik projekta nadležan da obezbedi sufinansiranje	Ukupna vrednost u EUR za ceo period		Procena realizacije sredstava EU u 2013. godini		Sredstva za sufinansiranje u 2013. godini u rsd
	Sredstva EU	Sredstva za sufinansiranje	U EUR	U rsd	
Jačanje sistema za zaštitu životne sredine i za klimatske promene Korisnik: Ministarstvo energetike, razvoja i zaštite životne sredine	55.150.000	14.100.000 od čega iz budžeta: 8.900.000 a ostatak - jedinice lokalne samouprave: 1.400.000 i Javno preduzeće „Elektroprivreda Srbije“: 3.800.000	8.638.000	1.033.104.800	0

Sektorski program i korisnik projekta nadležan da obezbedi sufinansiranje	Ukupna vrednost u EUR za ceo period		Procena realizacije sredstava EU u 2013. godini		Sredstva za sufinansiranje u 2013. godini u rsd
	Sredstva EU	Sredstva za sufinansiranje	U EUR	U rsd	
Podrška poljoprivredi i ruralnom razvoju Korisnik: Ministarstvo poljoprivrede, šumarstva i vodoprivrede	15.600.000	1.500.000	10.190.000	1.218.724.000	0

Projekat i korisnik projekta nadležan da obezbedi sufinansiranje	Ukupna vrednost u EUR za ceo period		Procena realizacije sredstava EU u 2013. godini		Sredstva za sufinansiranje u 2013. godini u rsd
	Sredstva EU	Sredstva za sufinansiranje	U EUR	U rsd	
Podrška za učešće u programima EU Korisnici: 1. Ministarstvo finansija i privrede (MFP) za Okvirni program za konkurentnost (CIP) – potprogram za preduzetništvo i inovativnost (EIP) 2. Ministarstvo rada, zapošljavanja i socijalne politike (MRZSP) za Program PROGRES 3. Ministarstvo spoljne i unutrašnje trgovine i telekomunikacija (MSUTT) za Okvirni program za: - konkurentnosti i inovacije (CIP) – potprogram podrške razvoja politike informacionih i komunikacionih tehnologija; - BEZBEDNIJI INTERNET 4. Ministarstvo kulture i informisanja (MKI) za Okvirni program KULTURA 2007-2013 5. Poreska uprava (PU) za Program FISKALIS 2013 6. Uprava carina (UC) za Program CARINA 2013 7. Kancelarija za saradnju sa civilnim društvom (za Program EVROPA ZA GRAĐANE I GRAĐANKE); 8. Ministarstvo prosvete, nauke i tehnološkog razvoja (za Program CELOŽIVOTNO UČENJE) 9. Ministarstvo prosvete, nauke i tehnološkog razvoja (MPNTR) za Sedmi okvirni program za istraživanje (FP7)	6.123.486	2.858.000	0	0	1. MFP za program CIP (EIP): 100.000.000 2. MRZSP za program PROGRES: 8.970.000 3. MSUTT za programe CIP i BEZBEDNIJI INTERNET: 66.378.000 4. MKI za program KULTURA: 12.000.000 5. PU za program FISKALIS 2013: 26.086.000 6. UC za program CARINA 2013: 11.160.000 7. Kancelarija za saradnju sa civilnim društvom za program EVROPA ZA GRAĐANE I GRAĐANKE: 6.500.000 8. Ministarstvo prosvete, nauke i tehnološkog razvoja (za Program CELOŽIVOTNO UČENJE): 44.252.000 9. MPNTR za FP7: 992.674.000 Celokupan iznos planira se u okviru redovnog funkcionisanja MPNTR u skladu sa članom 30. ovog zakona Ukupno: 1.268.020.000

U 2013. godini Republika Srbija obezbeđuje sredstva za sufinansiranje, odnosno predfinansiranje aktivnosti u projektima prekogranične i transnacionalne saradnje u kojima učestvuju direktni budžetski korisnici u iznosu od 84.023.000 dinara za sledeće projekte:

Program prekogranične saradnje i budžetski korisnik nadležan da obezbedi sufinansiranje, odnosno predfinansiranje	Ukupna vrednost u EUR za ceo period		Sredstva EU u 2013. godini		Sredstva za sufinansiranje, odnosno predfinansiranje u 2013. godini u rsd
	Sredstva EU	Sredstva za sufinansiranje	U EUR	U rsd	
Prekogranična saradnja Rumunija – Srbija 2013 „Zajedničko upravljanje u vanrednim situacijama u pograničnom području u Rumuniji i Republici Srbiji” Ministarstvo unutrašnjih poslova	1.953.877	134.709,66	1.953.877	233.683.689	8.056.000
Prekogranična saradnja Rumunija – Srbija 2009 „Poboljšanje kapaciteta rumunskih i srpskih vlasti da reaguju u vanrednim situacijama” Ministarstvo unutrašnjih poslova	1.615.885	118.883,04	800.000	95.680.000	7.110.000
Prekogranična saradnja Rumunija – Srbija – 2012 „Zajedničko upravljanje vanrednim situacijama u području Karansebeš – Južni Banat” Ministarstvo unutrašnjih poslova	1.955.000	140.391,86	1.955.000	233.818.000	8.500.000
Prekogranična saradnja Mađarska - Srbija 2012 „Studija izvodljivosti mađarsko – srpske mreže protivgradne zaštite” Ministarstvo unutrašnjih poslova	98.910	17.454,71	98.910	11.829.636	800.000
Prekogranična saradnja Mađarska - Srbija 2013 „Prekogranična saradnja Novog Sada i Segedina u razvoju harmonizovanih metoda i uspostavljanju zajedničke baze podataka za analizu „dizajnerskih narkotika” Ministarstvo unutrašnjih poslova	234.960	42.301	150.000	17.940.000	2.500.000
Prekogranična saradnja Bugarska – Srbija 2011 „ForensicBulSer 2011 - Jačanje forenzičkih kapaciteta u domenu organizovane prekogranične prevencije kriminala” Ministarstvo unutrašnjih poslova	528.968	95.217,39	250.000	29.900.000	5.694.000

Prekogranična saradnja Bugarska – Srbija 2009 „Jačanje kapaciteta u oblasti prekograničnog organizovanog kriminala na polju suzbijanja narkotika” Ministarstvo unutrašnjih poslova	Sredstva EU	Sredstva za sufinansiranje	U EUR	U rsd	1.598.000
	262.260	46.281,18	100.000	11.960.000	
Prekogranična saradnja Srbija – Crna Gora 2013 „Prekogranična kontrola poplava i spašavanja” Ministarstvo unutrašnjih poslova	Sredstva EU	Sredstva za sufinansiranje	U EUR	U rsd	1.578.000
	316.371	21.879,14	316.371	37.837.972	
Jugoistočna Evropa 2013 „NEWADA - Mreža dunavskih administracija – podaci i korisnička administracija” Direkcija za vodne puteve	Sredstva EU	Sredstva za sufinansiranje	U EUR	U rsd	9.775.000
	221.491	39.086,65	138.387	16.551.085	
Jugoistočna Evropa 2013 „CO-WANDA- Konvencija za upravljanje otpadom za unutrašnju plovidbu na Dunavu” Direkcija za vodne puteve	Sredstva EU	Sredstva za sufinansiranje	U EUR	U rsd	3.187.000
	71.130	12.553	46.310	5.538.676	
Jugoistočna Evropa 2013 SEERISK- Zajedničko upravljanje vanrednim situacijama-procena rizika i spremnosti u Dunavskom makro- regionu Republički hidrometeorološki zavod	Sredstva EU	Sredstva za sufinansiranje	U EUR	U rsd	7.830.000
	140.000	21.000	119.000	14.232.400	
Jugoistočna Evropa 2013 ORIENTGATE - Strukturisana mreža za integraciju klimatskog znanja u politiku i teritorijalno planiranje Republički hidrometeorološki zavod	Sredstva EU	Sredstva za sufinansiranje	U EUR	U rsd	14.816.000
	310.000	46.500	263.500	31.514.600	
Jugoistočna Evropa 2013	Sredstva EU	Sredstva za sufinansiranje	U EUR	U rsd	

„Upravljanje migracijama i njeni efekti u Jugoistočnoj Evropi” Republički zavod za statistiku	159.886	23.983	135.903	16.254.000	2.868.000
Jugoistočna Evropa 2013 „Izrada migracionog plana za razvoj” Republički zavod za statistiku	Sredstva EU	Sredstva za sufinansiranje	U EUR	U rsd	6.294.000
	100.000	15.000	100.000	11.960.000	
Jugoistočna Evropa 2009 „CULTEMA” Ministarstvo kulture i informisanja	Sredstva EU	Sredstva za sufinansiranje	U EUR	U rsd	917.000
	107.800	19.023	75.000	8.970.000	
Jadranski program 2012 „ALTERENERGY” Ministarstvo energetike, razvoja i zaštite životne sredine	Sredstva EU	Sredstva za sufinansiranje	U EUR	U rsd	2.500.000
	285.600	50.400	21.000	2.511.600	
UKUPNO u 2013-toj godini za sufinansiranje i predfinansiranje projekata u okviru programa prekogranične saradnje koje sprovode direktni budžetski korisnici	Sredstva EU	Sredstva za sufinansiranje	U EUR	U rsd	84.023.000
	8.499.538	868.910,63	6.603.258	789.749.658	

U stavu 4. broj: „3.723.423.000” zamenjuje se brojem: „3.059.767.000”.

Član 5.

Član 5. menja se i glasi:

„Član 5.

Pregled planiranih kapitalnih izdataka budžetskih korisnika za tekuću i naredne dve budžetske godine:

Razdeo	Naziv organa	Naziv kapitalnog projekta	2013	2014	2015
15	MINISTARSTVO UNUTRAŠNJIH POSLOVA	Nabavka potrebne opreme (patrolnih vozila) u cilju proširenja materijalno tehničkih kapaciteta neophodnih za rad policije	30.000.000	30.000.000	30.000.000
		Jačanje operativno-tehničkih kapaciteta	97.100.000	174.110.510	20.000.000
	MINISTARSTVO UNUTRAŠNJIH POSLOVA		127.100.000	204.110.510	50.000.000
16	BUDŽETSKI FOND ZA VANREDNE SITUACIJE	Zaštita i spasavanje građana, dobara, imovine i životne sredine Republike Srbije od posledica vanrednih situacija	81.148.000	988.805.000	1.058.641.000
	BUDŽETSKI FOND ZA VANREDNE SITUACIJE		81.148.000	988.805.000	1.058.641.000
	MINISTARSTVO FINANSIJA I PRIVREDE	Eksproprijacija zemljišta u cilju izgradnje kapitalnih projekata	3.563.993.000	4.312.553.000	4.341.535.000
16	UPRAVA CARINA	Izgradnja graničnog prelaza Gostun	84.600.000	157.150.000	155.750.000
		Izgradnja graničnog prelaza Bajmok	5.200.000	128.750.000	85.800.000
	UPRAVA CARINA	Izgradnja graničnog prelaza Vatin	3.400.000	115.875.000	55.800.000
		Izgradnja graničnog prelaza Kotroman	2.200.000	108.426.000	107.600.000
		Izgradnja graničnog prelaza Bajina Bašta	22.600.000	50.000.000	30.000.000
		Izgradnja nove carinske ispostave Beograd		33.000.000	100.000.000
	UPRAVA CARINA		118.000.000	593.201.000	534.950.000
	PORESKA UPRAVA	Modernizacija informacionog sistema Poreske uprave	1.275.030.400	1.185.568.000	981.756.000
	PORESKA UPRAVA		1.275.030.400	1.185.568.000	981.756.000
	UPRAVA ZA TREZOR	Jačanje bezbednosnih kapaciteta u transportu novca	27.000.000	27.000.000	27.000.000
Proširenje i tehnološko unapređenje kapaciteta u cilju efikasnijeg poslovanja		142.722.000	177.120.000	198.090.000	
Projekat integrisanog nadzora novčanih tokova u Upravi za trezor		27.197.000	2.000.000	2.000.000	
Projekat gasifikacije, toplifikacije i elektrifikacije unutrašnjih jedinica		18.643.000	10.000.000	5.000.000	
UPRAVA ZA TREZOR	Unapređenje automatizacije poslovnih procesa	62.509.000	125.760.000	74.270.000	
	UPRAVA ZA TREZOR		278.071.000	341.880.000	306.360.000
18	MINISTARSTVO ODBRANE	Opremanje i infrastruktura	2.023.488.000	4.685.549.200	4.652.304.526
MINISTARSTVO ODBRANE		2.023.488.000	4.685.549.200	4.652.304.526	
19	MINISTARSTVO REGIONALNOG RAZVOJA I LOKALNE SAMOUPRAVE	M 1. 11 Kragujevac - Batočina	1.051.997.000	1.504.000.000	
		Rekonstrukcija puta Niš-Jabučko ravnište	55.500.000	100.000.000	
MINISTARSTVO REGIONALNOG RAZVOJA I LOKALNE SAMOUPRAVE		1.107.497.000	1.604.000.000		
20	MINISTARSTVO SAOBRAĆAJA	Koridor XI -izvođenje radova na izgradnji autoputa E-763, Beograd - Južni Jadran, deonica: Ub -	1.200.714.000	2.339.733.908	500.000.000

Razdeo	Naziv organa	Naziv kapitalnog projekta	2013	2014	2015
		Lajkovac km 40+645.28 do km 53+139.91			
		Izgradnja mosta Zemun-Borča sa pripadajućim saobraćajnicama Koridor X - izvođenje radova na izgradnji leve trake autoputa E-75 od graničnog prelaza „Horgoš” do Novog Sada.	918.804.000	882.969.608	107.896.642
			532.462.000		
		MINISTARSTVO SAOBRAĆAJA	2.651.980.000	3.222.703.516	607.896.642
21	MINISTARSTVO GRAĐEVINARSTVA I URBANIZMA	Izgradnja mosta Ljubovija - Bratunac		300.000.000	120.000.000
		MINISTARSTVO GRAĐEVINARSTVA I URBANIZMA		300.000.000	120.000.000
22	MINISTARSTVO PRAVDE I DRŽAVNE UPRAVE	Osnovni sud u Kraljevu – Sanacija i rekonstrukcija objekta Osnovnog suda u cilju otklanjanja posledica katastrofalnog zemljotresa Prekršajni i Privredni sud u Šapcu - Rešavanje smeštajnog problema (nabavka, rekonstrukcija i adaptacija objekta)	60.000.000	37.000.000	
		Prekršajni sud u Beogradu (nabavka, rekonstrukcija i adaptacija objekta)	50.000.000	30.000.000	20.000.000
		Nadogradnja/dogradnja i rekonstrukcija zgrade Osnovnog suda u Loznici za potrebe smeštaja pravosudnih organa		600.000.000	400.000.000
		Prekršajni sud u Užicu – Rešavanje smeštajnog problema (nabavka, rekonstrukcija i adaptacija objekta)	40.000.000	10.000.000	
		Nabavka, rekonstrukcija i adaptacija objekta za potrebe smeštaja odeljenja Prvog osnovnog suda u Beogradu (zgrada „Aeroinženjeringa”)	50.000.000	30.000.000	20.000.000
		Rekonstrukcija i adaptacija objekta „PALATA PRAVDE” u Beogradu	260.000.000	300.000.000	
		Rekonstrukcija i adaptacija objekta u ul. Kataničeva br. 15 u Beogradu (bivši Vojnotehnički institut) za potrebe pravosudnih organa		500.000.000	500.000.000
		Nabavka, rekonstrukcija i adaptacija objekta za potrebe smeštaja Prekršajnog i Privrednog suda u Nišu	100.000.000	100.000.000	100.000.000
		Osnovni sud u Boru - (izgradnja novog ili rekonstrukcija adekvatnog postojećeg prostora)	10.000.000	100.000.000	90.000.000
		Nabavka neophodne opreme za funkcionisanje pravosudnih organa	100.000.000	200.000.000	200.000.000
		MINISTARSTVO PRAVDE I DRŽAVNE UPRAVE	670.000.000	3.007.000.000	2.730.000.000
23	BUDŽETSKI FOND ZA VODE REPUBLIKE SRBIJE	Brana sa akumulacijom „PRVONEK” Vranje	70.000.000		
		Brana sa akumulacijom „STUBO - ROVNI” Valjevo	123.286.000	264.714.000	112.000.000

Razdeo	Naziv organa	Naziv kapitalnog projekta	2013	2014	2015
		Brana sa akumulacijom „ARILJE“ profil „SVRAČKOVO“ Arilje	263.142.000	700.000.000	448.000.000
		Izgradnja glavnog kolektora za naselja Grabovac, Dublje i Crkvenac - Svilajnac	20.468.000	25.000.000	25.000.000
		Izgradnja vodnih objekata za snabdevanje vodom naselja Subotica i Roanda regionalnog sistema	29.545.000	20.000.000	20.000.000
		Despotovac - Svilajnac			
		BUDŽETSKI FOND ZA VODE REPUBLIKE SRBIJE	506.441.000	1.009.714.000	605.000.000
	UPRAVA ZA POLJOPRIVREDNO ZEMLJIŠTE	Izgradnja novih i revitalizacija postojećih sistema za navodnjavanje	250.000.000	700.000.000	800.000.000
		UPRAVA ZA POLJOPRIVREDNO ZEMLJIŠTE	250.000.000	700.000.000	800.000.000
27	USTANOVE KULTURE	Sanacija, adaptacija i dogradnja Muzeja savremene umetnosti	124.569.890	367.873.000	130.000.000
		Sanacija i adaptacija Narodnog muzeja		620.000.000	403.000.000
		USTANOVE KULTURE	124.569.890	987.873.000	533.000.000
30	MINISTARSTVO OMLADINE I SPORTA	Izgradnja atletske dvorane u Beogradu	229.252.203	300.000.000	
		Izgradnja sportske dvorane za košarku u Beogradu	30.000.000	148.000.000	
		MINISTARSTVO OMLADINE I SPORTA	259.252.203	448.000.000	
31	MINISTARSTVO SPOLJNE I UNUTRAŠNJE TRGOVINE I TELEKOMUNIKACIJA	Prelazak na digitalno emitovanje zemaljskog TV signala	300.000.000	450.000.000	
		MINISTARSTVO SPOLJNE I UNUTRAŠNJE TRGOVINE I TELEKOMUNIKACIJA	300.000.000	450.000.000	
32	BEZBEDNOSNO - INFORMATIVNA AGENCIJA	Adaptacija balističkog tunela	64.800.000	105.200.000	
		Nabavka specijalne opreme	44.750.000	64.250.000	
		BEZBEDNOSNO - INFORMATIVNA AGENCIJA	109.550.000	169.450.000	
50	UPRAVA ZA ZAJEDNIČKE POSLOVE REPUBLIČKIH ORGANA	Nabavka softverskih licenci	559.004.000	1.299.616.000	1.358.620.000
		UPRAVA ZA ZAJEDNIČKE POSLOVE REPUBLIČKIH ORGANA	559.004.000	1.299.616.000	1.358.620.000
	Ukupno		14.220.756.493	28.136.432.226	21.547.992.168

Član 6.

Član 7. menja se i glasi:

„Član 7.

Ukupni rashodi i izdaci, uključujući izdatke za otplatu glavnice duga u iznosu od 1.487.691.815.000 dinara, finansirani iz svih izvora finansiranja raspoređuju se po korisnicima i programima i iskazuju u koloni 9. ”

Razdeo	Glava	Funkcija	Glavni program / program / projekat	Ekonomska klasifikacija	OPIS	Ukupna sredstv		
1	2	3	4	5	6	7	8	9
1		110			NARODNA SKUPŠTINA			
					Izvršni i zakonodavni organi, finansijski i fiskalni poslovi i spoljni poslovi			
				411	Plate, dodaci i naknade zaposlenih (zarade)	363.829.000		
				412	Socijalni doprinosi na teret poslodavca	64.205.000		
				413	Naknade u naturi	2.000.000		
				415	Naknade troškova za zaposlene	7.000.000		
				417	Poslanički dodatak	140.000.000		
				421	Stalni troškovi	200.000		
				422	Troškovi putovanja	135.000.000		
				423	Usluge po ugovoru	500.000		
					Izvori finansiranja za funkciju 110:			
				01	Prihodi iz budžeta	710.847.000		
				06	Donacije od međunarodnih organizacija	1.887.000		
					Ukupno za funkciju 110:	712.734.000		
					Izvori finansiranja :			
				01	Prihodi iz budžeta	710.847.000		
				06	Donacije od međunarodnih organizacija	1.887.000		
					Svega :	712.734.000		
	1.1	130			NARODNA SKUPŠTINA - STRUČNE SLUŽBE			
					Opšte usluge			
				411	Plate, dodaci i naknade zaposlenih (zarade)	435.056.000		
				412	Socijalni doprinosi na teret poslodavca	77.944.000		
				413	Naknade u naturi	1.600.000		
				414	Socijalna davanja zaposlenima	3.500.000		
				415	Naknade troškova za zaposlene	18.000.000		
				416	Nagrade zaposlenima i ostali posebni rashodi	31.552.000		
				421	Stalni troškovi	197.600.000		
				422	Troškovi putovanja	29.789.000		
				423	Usluge po ugovoru	150.320.000		
				424	Specijalizovane usluge	4.500.000		
				425	Tekuće popravke i održavanje	77.260.000		
				426	Materijal	49.000.000		
				462	Dotacije međunarodnim organizacijama	17.738.000		
				482	Porezi, obavezne takse i kazne	2.000		
				483	Novčane kazne i penali po rešenju sudova	2.000		
				511	Zgrade i građevinski objekti	196.440.000		
				512	Mašine i oprema	120.000.000		
				515	Nematerijalna imovina	30.890.000		
					Izvori finansiranja za funkciju 130:			
				01	Prihodi iz budžeta	1.440.993.000		
				06	Donacije od međunarodnih organizacija	200.000		
					Ukupno za funkciju 130:	1.441.193.000		
					Izvori finansiranja za glavu 1.1:			
				01	Prihodi iz budžeta	1.440.993.000		
				06	Donacije od međunarodnih organizacija	200.000		
					Svega za glavu 1.1:	1.441.193.000		
					Izvori finansiranja za razdeo 1:			
				01	Prihodi iz budžeta	2.151.840.000		
				06	Donacije od međunarodnih organizacija	2.087.000		
					UKUPNO ZA RAZDEO 1:	2.153.927.000		
2		110			PRESEDNIK REPUBLIKE			
					Izvršni i zakonodavni organi, finansijski i fiskalni poslovi i spoljni poslovi			
				411	Plate, dodaci i naknade zaposlenih (zarade)	109.900.000		
				412	Socijalni doprinosi na teret poslodavca	19.704.000		
				413	Naknade u naturi	350.000		
				414	Socijalna davanja zaposlenima	300.000		

Razdeo	Glava	Funkcija	Glavni program / program / projekat	Ekonomska klasifikacija	OPIS	Ukupna sredstv		
1	2	3	4	5	6	7	8	9
						415	Naknade troškova za zaposlene	5.000.000
						416	Nagrade zaposlenima i ostali posebni rashodi	150.000
						421	Stalni troškovi	9.300.000
						422	Troškovi putovanja	54.179.000
						423	Usluge po ugovoru	34.967.000
						425	Tekuće popravke i održavanje	500.000
						426	Materijal	3.000.000
						482	Porezi, obavezne takse i kazne	2.000
						483	Novčane kazne i penali po rešenju sudova	2.000
						512	Mašine i oprema	1.500.000
							Izvori finansiranja za funkciju 110:	
						01	Prihodi iz budžeta	237.854.000
						06	Donacije od međunarodnih organizacija	1.000.000
							Ukupno za funkciju 110:	238.854.000
							Izvori finansiranja za razdeo 2:	
						01	Prihodi iz budžeta	237.854.000
						06	Donacije od međunarodnih organizacija	1.000.000
							UKUPNO ZA RAZDEO 2:	238.854.000
3							VLADA	
	3.1						KABINET PREDSEDNIKA VLADE	
		110					Izvršni i zakonodavni organi, finansijski i fiskalni poslovi i spoljni poslovi	
						411	Plate, dodaci i naknade zaposlenih (zarade)	13.300.000
						412	Socijalni doprinosi na teret poslodavca	2.390.000
						413	Naknade u naturi	100.000
						414	Socijalna davanja zaposlenima	100.000
						415	Naknade troškova za zaposlene	400.000
						416	Nagrade zaposlenima i ostali posebni rashodi	1.000
						421	Stalni troškovi	1.300.000
						422	Troškovi putovanja	7.546.000
						423	Usluge po ugovoru	14.419.000
						425	Tekuće popravke i održavanje	10.000
						426	Materijal	1.200.000
						483	Novčane kazne i penali po rešenju sudova	1.000
						512	Mašine i oprema	300.000
							Izvori finansiranja za funkciju 110:	
						01	Prihodi iz budžeta	41.067.000
							Ukupno za funkciju 110:	41.067.000
							Izvori finansiranja za glavu 3.1:	
						01	Prihodi iz budžeta	41.067.000
							Svega za glavu 3.1:	41.067.000
	3.2						KABINET PRVOG POTPREDSNIKA VLADE ZADUŽENOG ZA ODBRANU, BEZBEDNOST I BORBU PROTIV KORUPCIJE I KRIMINALA I MINISTRA ODBRANE	
		110					Izvršni i zakonodavni organi, finansijski i fiskalni poslovi i spoljni poslovi	
						411	Plate, dodaci i naknade zaposlenih (zarade)	11.710.000
						412	Socijalni doprinosi na teret poslodavca	2.111.000
						413	Naknade u naturi	100.000
						414	Socijalna davanja zaposlenima	100.000
						415	Naknade troškova za zaposlene	280.000
						416	Nagrade zaposlenima i ostali posebni rashodi	1.000
						421	Stalni troškovi	1.000.000
						422	Troškovi putovanja	3.761.000
						423	Usluge po ugovoru	6.834.000
						426	Materijal	720.000
						483	Novčane kazne i penali po rešenju sudova	1.000
						512	Mašine i oprema	155.000
							Izvori finansiranja za funkciju 110:	

Razdeo	Glava	Funkcija	Glavni program / program / projekat	Ekonomska klasifikacija	OPIS	Ukupna sredstv
1	2	3	4 5 6	7	8	9
				01	Prihodi iz budžeta	26.773.000
					Ukupno za funkciju 110:	26.773.000
					Izvori finansiranja za glavu 3.2:	
				01	Prihodi iz budžeta	26.773.000
					Svega za glavu 3.2:	26.773.000
3.3		110			KABINET POTPREDSEDNIKA VLADE I MINISTRA RADA, ZAPOSŁJAVANJA I SOCIJALNE POLITIKE	
					Izvršni i zakonodavni organi, finansijski i fiskalni poslovi i spoljni poslovi	
				411	Plate, dodaci i naknade zaposlenih (zarade)	6.950.000
				412	Socijalni doprinosi na teret poslodavca	1.256.000
				413	Naknade u naturi	90.000
				414	Socijalna davanja zaposlenima	200.000
				415	Naknade troškova za zaposlene	400.000
				416	Nagrade zaposlenima i ostali posebni rashodi	1.000
				421	Stalni troškovi	540.000
				422	Troškovi putovanja	1.710.000
				423	Usluge po ugovoru	4.654.000
				425	Tekuće popravke i održavanje	5.000
				426	Materijal	500.000
				482	Porezi, obavezne takse i kazne	1.000
				512	Mašine i oprema	150.000
					Izvori finansiranja za funkciju 110:	
				01	Prihodi iz budžeta	16.457.000
					Ukupno za funkciju 110:	16.457.000
					Izvori finansiranja za glavu 3.3:	
				01	Prihodi iz budžeta	16.457.000
					Svega za glavu 3.3:	16.457.000
3.4		110			KABINET POTPREDSEDNIKA VLADE ZA EVROPSKE INTEGRACIJE	
					Izvršni i zakonodavni organi, finansijski i fiskalni poslovi i spoljni poslovi	
				411	Plate, dodaci i naknade zaposlenih (zarade)	17.000.000
				412	Socijalni doprinosi na teret poslodavca	3.063.000
				413	Naknade u naturi	80.000
				414	Socijalna davanja zaposlenima	100.000
				415	Naknade troškova za zaposlene	580.000
				416	Nagrade zaposlenima i ostali posebni rashodi	1.000
				421	Stalni troškovi	1.040.000
				422	Troškovi putovanja	7.107.000
				423	Usluge po ugovoru	6.364.000
				425	Tekuće popravke i održavanje	10.000
				426	Materijal	190.000
				483	Novčane kazne i penali po rešenju sudova	1.000
				512	Mašine i oprema	50.000
					Izvori finansiranja za funkciju 110:	
				01	Prihodi iz budžeta	35.586.000
					Ukupno za funkciju 110:	35.586.000
					Izvori finansiranja za glavu 3.4:	
				01	Prihodi iz budžeta	35.586.000
					Svega za glavu 3.4:	35.586.000
3.5		110			KABINET POTPREDSEDNIKA VLADE I MINISTRA SPOLJNE I UNUTRAŠNJE TRGOVINE I TELEKOMUNIKACIJA	
					Izvršni i zakonodavni organi, finansijski i fiskalni poslovi i spoljni poslovi	
				411	Plate, dodaci i naknade zaposlenih (zarade)	16.100.000
				412	Socijalni doprinosi na teret poslodavca	2.900.000
				413	Naknade u naturi	150.000
				414	Socijalna davanja zaposlenima	100.000

Razdeo	Glava	Funkcija	Glavni program / program / projekat	Ekonomska klasifikacija	OPIS	Ukupna sredstv
1	2	3	4 5 6	7	8	9
				415	Naknade troškova za zaposlene	600.000
				416	Nagrade zaposlenima i ostali posebni rashodi	1.000
				421	Stalni troškovi	1.000.000
				422	Troškovi putovanja	3.650.000
				423	Usluge po ugovoru	8.660.000
				425	Tekuće popravke i održavanje	200.000
				426	Materijal	800.000
				483	Novčane kazne i penali po rešenju sudova	1.000
				512	Mašine i oprema	600.000
					Izvori finansiranja za funkciju 110:	
				01	Prihodi iz budžeta	34.762.000
					Ukupno za funkciju 110:	34.762.000
					Izvori finansiranja za glavu 3.5:	
				01	Prihodi iz budžeta	34.762.000
					Svega za glavu 3.5:	34.762.000
3.6					GENERALNI SEKRETARIJAT VLADE	
	110				Izvršni i zakonodavni organi, finansijski i fiskalni poslovi i spoljni poslovi	
				411	Plate, dodaci i naknade zaposlenih (zarade)	154.360.000
				412	Socijalni doprinosi na teret poslodavca	27.800.000
				413	Naknade u naturi	650.000
				414	Socijalna davanja zaposlenima	1.100.000
				415	Naknade troškova za zaposlene	6.000.000
				416	Nagrade zaposlenima i ostali posebni rashodi	500.000
				421	Stalni troškovi	15.155.000
				422	Troškovi putovanja	117.463.000
				423	Usluge po ugovoru	39.514.000
				425	Tekuće popravke i održavanje	2.800.000
				426	Materijal	3.500.000
				483	Novčane kazne i penali po rešenju sudova	500.000
				511	Zgrade i građevinski objekti	164.952.000
				512	Mašine i oprema	3.000.000
				515	Nematerijalna imovina	625.000
					Izvori finansiranja za funkciju 110:	
				01	Prihodi iz budžeta	537.919.000
					Ukupno za funkciju 110:	537.919.000
					Izvori finansiranja za glavu 3.6:	
				01	Prihodi iz budžeta	537.919.000
					Svega za glavu 3.6:	537.919.000
3.7					KANCELARIJA ZA SARADNJU S MEDIJIMA	
	110				Izvršni i zakonodavni organi, finansijski i fiskalni poslovi i spoljni poslovi	
				411	Plate, dodaci i naknade zaposlenih (zarade)	31.867.000
				412	Socijalni doprinosi na teret poslodavca	5.506.000
				413	Naknade u naturi	93.000
				414	Socijalna davanja zaposlenima	500.000
				415	Naknade troškova za zaposlene	885.000
				416	Nagrade zaposlenima i ostali posebni rashodi	248.000
				421	Stalni troškovi	3.400.000
				422	Troškovi putovanja	5.745.000
				423	Usluge po ugovoru	9.235.000
				424	Specijalizovane usluge	90.000
				425	Tekuće popravke i održavanje	60.000
				426	Materijal	1.015.000
				512	Mašine i oprema	100.000
					Izvori finansiranja za funkciju 110:	
				01	Prihodi iz budžeta	58.744.000
					Ukupno za funkciju 110:	58.744.000

Razdeo	Glava	Funkcija	Glavni program / program / projekat	Ekonomska klasifikacija	OPIS	Ukupna sredstv
1	2	3	4 5 6	7	8	9
					Izvori finansiranja za glavu 3.7:	
				01	Prihodi iz budžeta	58.744.000
					Svega za glavu 3.7:	58.744.000
3.8		110			KANCELARIJA ZA EVROPSKE INTEGRACIJE	
					Izvršni i zakonodavni organi, finansijski i fiskalni poslovi i spoljni poslovi	
				411	Plate, dodaci i naknade zaposlenih (zarade)	115.000.000
				412	Socijalni doprinosi na teret poslodavca	20.635.000
				413	Naknade u naturi	300.000
				414	Socijalna davanja zaposlenima	610.000
				415	Naknade troškova za zaposlene	4.000.000
				416	Nagrade zaposlenima i ostali posebni rashodi	50.000
				421	Stalni troškovi	9.667.000
				422	Troškovi putovanja	10.060.000
				423	Usluge po ugovoru	49.202.000
				425	Tekuće popravke i održavanje	660.000
				426	Materijal	2.900.000
				481	Dotacije nevladinim organizacijama	2.940.000
				482	Porezi, obavezne takse i kazne	150.000
				483	Novčane kazne i penali po rešenju sudova	1.000
				512	Mašine i oprema	2.712.000
				515	Nematerijalna imovina	350.000
					Svega :	219.237.000
			2602		DRUGA KOMPONENTA INSTRUMENTA ZA PRETPRISTUPNU POMOĆ EU - PREKOGRANIČNA SARADNJA	
			2602-13		PROGRAMI PREKOGRANIČNE SARADNJE KOJI SE FINANSIRAJU IZ IPA 2013	
				01	Prekogranična saradnja Mađarska-Srbija 2013	
				462	Dotacije međunarodnim organizacijama	5.677.000
					Svega za projekat 01:	5.677.000
				02	Prekogranična saradnja Rumunija-Srbija 2013	
				462	Dotacije međunarodnim organizacijama	6.733.000
					Svega za projekat 02:	6.733.000
				03	Prekogranična saradnja Bugarska-Srbija 2013	
				462	Dotacije međunarodnim organizacijama	5.382.000
					Svega za projekat 03:	5.382.000
				05	Prekogranična saradnja Hrvatska-Srbija 2013	
				421	Stalni troškovi	101.000
				422	Troškovi putovanja	312.000
				423	Usluge po ugovoru	3.161.000
				426	Materijal	101.000
				462	Dotacije međunarodnim organizacijama	2.111.000
				512	Mašine i oprema	67.000
					Svega za projekat 05:	5.853.000
				06	Jugoistočna Evropa JIE 2013	
				422	Troškovi putovanja	1.376.000
				423	Usluge po ugovoru	3.675.000
				426	Materijal	5.000
				462	Dotacije međunarodnim organizacijama	76.000
				515	Nematerijalna imovina	50.000
					Svega za projekat 06:	5.182.000
				07	Prekogranična saradnja Srbija-Bosna i Hercegovina 2013	
				421	Stalni troškovi	404.000

Razdeo	Glava	Funkcija	Glavni program / program / projekat	Ekonomska klasifikacija	OPIS	Ukupna sredstv
1	2	3	4 5 6	7	8	9
				422	Troškovi putovanja	1.085.000
				423	Usluge po ugovoru	3.622.000
				425	Tekuće popravke i održavanje	108.000
				426	Materijal	511.000
				462	Dotacije međunarodnim organizacijama	2.111.000
				512	Mašine i oprema	167.000
					Svega za projekat 07:	8.008.000
		08			Prekogranična saradnja Srbija-Crna Gora 2013	
				421	Stalni troškovi	139.000
				422	Troškovi putovanja	137.000
				423	Usluge po ugovoru	1.241.000
				425	Tekuće popravke i održavanje	78.000
				426	Materijal	56.000
				462	Dotacije međunarodnim organizacijama	1.266.000
				482	Porezi, obavezne takse i kazne	23.000
					Svega za projekat 08:	2.940.000
					Svega za program 2602-13:	39.775.000
					Svega za glavni program 2602:	39.775.000
					Izvori finansiranja za funkciju 110:	
				01	Prihodi iz budžeta	241.301.000
				05	Donacije od inostranih zemalja	17.711.000
					Ukupno za funkciju 110:	259.012.000
					Izvori finansiranja za glavu 3.8:	
				01	Prihodi iz budžeta	241.301.000
				05	Donacije od inostranih zemalja	17.711.000
					Svega za glavu 3.8:	259.012.000
3.9		360			SAVET ZA BORBU PROTIV KORUPCIJE	
					Javni red i mir neklasifikovan na drugom mestu	
				421	Stalni troškovi	155.000
				422	Troškovi putovanja	253.000
				423	Usluge po ugovoru	19.175.000
				426	Materijal	150.000
					Izvori finansiranja za funkciju 360:	
				01	Prihodi iz budžeta	19.733.000
					Ukupno za funkciju 360:	19.733.000
					Izvori finansiranja za glavu 3.9:	
				01	Prihodi iz budžeta	19.733.000
					Svega za glavu 3.9:	19.733.000
3.10		110			SLUŽBA ZA UPRAVLJANJE KADROVIMA	
					Izvršni i zakonodavni organi, finansijski i fiskalni poslovi i spoljni poslovi	
				411	Plate, dodaci i naknade zaposlenih (zarade)	45.250.000
				412	Socijalni doprinosi na teret poslodavca	8.245.000
				413	Naknade u naturi	200.000
				414	Socijalna davanja zaposlenima	1.500.000
				415	Naknade troškova za zaposlene	1.500.000
				416	Nagrade zaposlenima i ostali posebni rashodi	160.000
				421	Stalni troškovi	650.000
				422	Troškovi putovanja	226.000
				423	Usluge po ugovoru	27.074.000
				425	Tekuće popravke i održavanje	250.000
				426	Materijal	850.000
				483	Novčane kazne i penali po rešenju sudova	600.000
					Izvori finansiranja za funkciju 110:	
				01	Prihodi iz budžeta	86.505.000
					Ukupno za funkciju 110:	86.505.000

Razdeo	Glava	Funkcija	Glavni program / program / projekat	Ekonomska klasifikacija	OPIS	Ukupna sredstv		
1	2	3	4	5	6	7	8	9
							Izvori finansiranja za glavu 3.10:	
						01	Prihodi iz budžeta	86.505.000
							Svega za glavu 3.10:	86.505.000
3.11		110					SLUŽBA KOORDINACIONOG TELA VLADE REPUBLIKE SRBIJE ZA OPŠTINE PREŠEVO, BUJANOVAC I MEDVEĐA	
							Izvršni i zakonodavni organi, finansijski i fiskalni poslovi i spoljni poslovi	
						411	Plate, dodaci i naknade zaposlenih (zarade)	23.494.000
						412	Socijalni doprinosi na teret poslodavca	4.407.000
						413	Naknade u naturi	1.000
						414	Socijalna davanja zaposlenima	340.000
						415	Naknade troškova za zaposlene	864.000
						416	Nagrade zaposlenima i ostali posebni rashodi	1.000
						421	Stalni troškovi	1.200.000
						422	Troškovi putovanja	2.583.000
						423	Usluge po ugovoru	49.015.000
						424	Specijalizovane usluge	6.334.000
						425	Tekuće popravke i održavanje	100.000
						426	Materijal	2.518.000
						454	Subvencije privatnim preduzećima	60.000.000
						463	Transferi ostalim nivoima vlasti	256.930.000
						472	Naknade za socijalnu zaštitu iz budžeta	36.750.000
						481	Dotacije nevladinim organizacijama	1.909.000
						511	Zgrade i građevinski objekti	4.000.000
						512	Mašine i oprema	200.000
							Izvori finansiranja za funkciju 110:	
						01	Prihodi iz budžeta	443.704.000
						05	Donacije od inostranih zemalja	4.717.000
						15	Neurošena sredstva od donacija iz prethodnih godina	2.225.000
							Ukupno za funkciju 110:	450.646.000
							Izvori finansiranja za glavu 3.11:	
						01	Prihodi iz budžeta	443.704.000
						05	Donacije od inostranih zemalja	4.717.000
						15	Neurošena sredstva od donacija iz prethodnih godina	2.225.000
							Svega za glavu 3.11:	450.646.000
3.12		450					AVIO-SLUŽBA VLADE	
							Transport	
						411	Plate, dodaci i naknade zaposlenih (zarade)	73.000.000
						412	Socijalni doprinosi na teret poslodavca	13.000.000
						413	Naknade u naturi	200.000
						414	Socijalna davanja zaposlenima	1.200.000
						415	Naknade troškova za zaposlene	800.000
						416	Nagrade zaposlenima i ostali posebni rashodi	1.000
						421	Stalni troškovi	20.500.000
						422	Troškovi putovanja	20.200.000
						423	Usluge po ugovoru	62.710.000
						424	Specijalizovane usluge	2.800.000
						425	Tekuće popravke i održavanje	76.845.000
						426	Materijal	67.500.000
						482	Porezi, obavezne takse i kazne	450.000
						483	Novčane kazne i penali po rešenju sudova	1.000
						511	Zgrade i građevinski objekti	15.127.000
						512	Mašine i oprema	4.000.000
							Izvori finansiranja za funkciju 450:	
						01	Prihodi iz budžeta	358.334.000
							Ukupno za funkciju 450:	358.334.000
							Izvori finansiranja za glavu 3.12:	
						01	Prihodi iz budžeta	358.334.000

Razdeo	Glava	Funkcija	Glavni program / program / projekat	Ekonomska klasifikacija	OPIS	Ukupna sredstv
1	2	3	4 5 6	7	8	9
Svega za glavu 3.12:						358.334.000
3.13					KANCELARIJA NACIONALNOG SAVETA ZA SARADNJU SA MEĐUNARODNIM TRIBUNALOM ZA KRIVIČNO GONJENJE LICA ODGOVORNIH ZA TEŠKA KRŠENJA MEĐUNARODNOG HUMANITARNOG PRAVA POČINJENA NA TERITORIJI BIVŠE JUGOSLAVIJE OD 1991. GODINE	
		110			Izvršni i zakonodavni organi, finansijski i fiskalni poslovi i spoljni poslovi	
				411	Plate, dodaci i naknade zaposlenih (zarade)	11.206.000
				412	Socijalni doprinosi na teret poslodavca	2.207.000
				413	Naknade u naturi	1.000
				414	Socijalna davanja zaposlenima	330.000
				415	Naknade troškova za zaposlene	500.000
				416	Nagrade zaposlenima i ostali posebni rashodi	1.000
				421	Stalni troškovi	600.000
				422	Troškovi putovanja	1.376.000
				423	Usluge po ugovoru	4.819.000
				425	Tekuće popravke i održavanje	60.000
				426	Materijal	500.000
				472	Naknade za socijalnu zaštitu iz budžeta	23.010.000
				482	Porezi, obavezne takse i kazne	1.000
				512	Mašine i oprema	300.000
					Izvori finansiranja za funkciju 110:	
				01	Prihodi iz budžeta	44.911.000
					Ukupno za funkciju 110:	44.911.000
					Izvori finansiranja za glavu 3.13:	
				01	Prihodi iz budžeta	44.911.000
					Svega za glavu 3.13:	44.911.000
3.14					KANCELARIJA ZA ODRŽIVI RAZVOJ NEDOVOLJNO RAZVIJENIH PODRUČJA	
		110			Izvršni i zakonodavni organi, finansijski i fiskalni poslovi i spoljni poslovi	
				411	Plate, dodaci i naknade zaposlenih (zarade)	23.500.000
				412	Socijalni doprinosi na teret poslodavca	4.500.000
				413	Naknade u naturi	200.000
				414	Socijalna davanja zaposlenima	350.000
				415	Naknade troškova za zaposlene	3.000.000
				416	Nagrade zaposlenima i ostali posebni rashodi	300.000
				421	Stalni troškovi	12.000.000
				422	Troškovi putovanja	14.590.000
				423	Usluge po ugovoru	40.000.000
				425	Tekuće popravke i održavanje	1.000.000
				426	Materijal	2.500.000
				451	Subvencije javnim nefinansijskim preduzećima i organizacijama	150.170.000
				463	Transferi ostalim nivoima vlasti	120.000.000
				472	Naknade za socijalnu zaštitu iz budžeta	50.000.000
				481	Dotacije nevladinim organizacijama	1.000.000
				483	Novčane kazne i penali po rešenju sudova	153.000
				511	Zgrade i građevinski objekti	60.000.000
				512	Mašine i oprema	4.000.000
					Izvori finansiranja za funkciju 110:	
				01	Prihodi iz budžeta	487.263.000
					Ukupno za funkciju 110:	487.263.000
					Izvori finansiranja za glavu 3.14:	
				01	Prihodi iz budžeta	487.263.000
					Svega za glavu 3.14:	487.263.000
3.15					KANCELARIJA SAVETA ZA NACIONALNU BEZBEDNOST I ZAŠTITU TAJNIH PODATAKA	

Razdeo	Glava	Funkcija	Glavni program / program / projekat	Ekonomska klasifikacija	OPIS	Ukupna sredstv		
1	2	3	4	5	6	7	8	9
		110			Izvršni i zakonodavni organi, finansijski i fiskalni poslovi i spoljni poslovi			
				411	Plate, dodaci i naknade zaposlenih (zarade)	16.077.000		
				412	Socijalni doprinosi na teret poslodavca	2.895.000		
				413	Naknade u naturi	80.000		
				414	Socijalna davanja zaposlenima	50.000		
				415	Naknade troškova za zaposlene	410.000		
				416	Nagrade zaposlenima i ostali posebni rashodi	90.000		
				421	Stalni troškovi	811.000		
				422	Troškovi putovanja	2.690.000		
				423	Usluge po ugovoru	1.140.000		
				424	Specijalizovane usluge	520.000		
				425	Tekuće popravke i održavanje	300.000		
				426	Materijal	880.000		
				483	Novčane kazne i penali po rešenju sudova	1.000		
				512	Mašine i oprema	2.850.000		
					Izvori finansiranja za funkciju 110:			
				01	Prihodi iz budžeta	28.794.000		
					Ukupno za funkciju 110:	28.794.000		
					Izvori finansiranja za glavu 3.15:			
				01	Prihodi iz budžeta	28.794.000		
					Svega za glavu 3.15:	28.794.000		
3.16		110			KANCELARIJA ZA SARADNJU SA CIVILNIM DRUŠTVOM			
					Izvršni i zakonodavni organi, finansijski i fiskalni poslovi i spoljni poslovi			
				411	Plate, dodaci i naknade zaposlenih (zarade)	15.700.000		
				412	Socijalni doprinosi na teret poslodavca	2.900.000		
				413	Naknade u naturi	50.000		
				414	Socijalna davanja zaposlenima	1.140.000		
				415	Naknade troškova za zaposlene	590.000		
				421	Stalni troškovi	350.000		
				422	Troškovi putovanja	681.000		
				423	Usluge po ugovoru	1.370.000		
				425	Tekuće popravke i održavanje	50.000		
				426	Materijal	400.000		
				481	Dotacije nevladinim organizacijama	11.950.000		
				482	Porezi, obavezne takse i kazne	10.000		
				483	Novčane kazne i penali po rešenju sudova	10.000		
				512	Mašine i oprema	460.000		
					Svega :	35.661.000		
		2601			PRVA KOMPONENTA INSTRUMENTA ZA PRETPRISTUPNU POMOĆ EU			
					- PODRŠKA TRANZICIJI I IZGRADNJA INSTITUCIJA			
			2601-12		PROJEKTI KOJI SE FINANSIRAJU IZ IPA 2012			
				05	Podrška za učešće u Programima EU			
				462	Dotacije međunarodnim organizacijama	6.500.000		
					Svega za projekat 05:	6.500.000		
					Svega za program 2601-12:	6.500.000		
					Svega za glavni program 2601:	6.500.000		
					Izvori finansiranja za funkciju 110:			
				01	Prihodi iz budžeta	42.159.000		
				06	Donacije od međunarodnih organizacija	2.000		
					Ukupno za funkciju 110:	42.161.000		
					Izvori finansiranja za glavu 3.16:			
				01	Prihodi iz budžeta	42.159.000		
				06	Donacije od međunarodnih organizacija	2.000		
					Svega za glavu 3.16:	42.161.000		
3.17					KANCELARIJA ZA REGULATORNU REFORMU I ANALIZU EFEKATA			

Razdeo	Glava	Funkcija	Glavni program / program / projekat	Ekonomska klasifikacija	OPIS	Ukupna sredstv
1	2	3	4 5 6	7	8	9
					PROPISA	
		110			Izvršni i zakonodavni organi, finansijski i fiskalni poslovi i spoljni poslovi	
				411	Plate, dodaci i naknade zaposlenih (zarade)	20.247.000
				412	Socijalni doprinosi na teret poslodavca	3.689.000
				414	Socijalna davanja zaposlenima	18.000
				415	Naknade troškova za zaposlene	306.000
				416	Nagrade zaposlenima i ostali posebni rashodi	1.000
				421	Stalni troškovi	136.000
				422	Troškovi putovanja	120.000
				423	Usluge po ugovoru	461.000
				425	Tekuće popravke i održavanje	27.000
				426	Materijal	372.000
				482	Porezi, obavezne takse i kazne	1.000
				512	Mašine i oprema	300.000
					Izvori finansiranja za funkciju 110:	
				01	Prihodi iz budžeta	25.678.000
					Ukupno za funkciju 110:	25.678.000
					Izvori finansiranja za glavu 3.17:	
				01	Prihodi iz budžeta	25.678.000
					Svega za glavu 3.17:	25.678.000
3.18					KANCELARIJA ZA REVIZIJU SISTEMA UPRAVLJANJA SREDSTVIMA EVROPSKE UNIJE	
		110			Izvršni i zakonodavni organi, finansijski i fiskalni poslovi i spoljni poslovi	
				411	Plate, dodaci i naknade zaposlenih (zarade)	27.923.000
				412	Socijalni doprinosi na teret poslodavca	5.110.000
				413	Naknade u naturi	100.000
				414	Socijalna davanja zaposlenima	100.000
				415	Naknade troškova za zaposlene	500.000
				416	Nagrade zaposlenima i ostali posebni rashodi	1.000
				421	Stalni troškovi	600.000
				422	Troškovi putovanja	3.668.000
				423	Usluge po ugovoru	800.000
				425	Tekuće popravke i održavanje	12.000
				426	Materijal	500.000
				483	Novčane kazne i penali po rešenju sudova	1.000
				512	Mašine i oprema	456.000
				515	Nematerijalna imovina	1.000
					Izvori finansiranja za funkciju 110:	
				01	Prihodi iz budžeta	39.772.000
					Ukupno za funkciju 110:	39.772.000
					Izvori finansiranja za glavu 3.18:	
				01	Prihodi iz budžeta	39.772.000
					Svega za glavu 3.18:	39.772.000
3.19					KANCELARIJA ZA STRUČNE I OPERATIVNE POSLOVE U PREGOVARAČKOM PROCESU	
		110			Izvršni i zakonodavni organi, finansijski i fiskalni poslovi i spoljni poslovi	
				411	Plate, dodaci i naknade zaposlenih (zarade)	12.806.000
				412	Socijalni doprinosi na teret poslodavca	2.292.000
				413	Naknade u naturi	5.000
				414	Socijalna davanja zaposlenima	150.000
				415	Naknade troškova za zaposlene	675.000
				421	Stalni troškovi	5.895.000
				422	Troškovi putovanja	14.191.000
				423	Usluge po ugovoru	55.057.000
				425	Tekuće popravke i održavanje	10.000
				426	Materijal	850.000

Razdeo	Glava	Funkcija	Glavni program / program / projekat	Ekonomska klasifikacija	OPIS	Ukupna sredstv
1	2	3	4 5 6	7	8	9
				512	Mašine i oprema	927.000
					Izvori finansiranja za funkciju 110:	
				01	Prihodi iz budžeta	92.858.000
					Ukupno za funkciju 110:	92.858.000
					Izvori finansiranja za glavu 3.19:	
				01	Prihodi iz budžeta	92.858.000
					Svega za glavu 3.19:	92.858.000
3.20		110			KANCELARIJA ZA KOSOVO I METOHIJU	
					Izvršni i zakonodavni organi, finansijski i fiskalni poslovi i spoljni poslovi	
				411	Plate, dodaci i naknade zaposlenih (zarade)	91.303.000
				412	Socijalni doprinosi na teret poslodavca	16.005.000
				413	Naknade u naturi	400.000
				414	Socijalna davanja zaposlenima	3.600.000
				415	Naknade troškova za zaposlene	4.000.000
				416	Nagrade zaposlenima i ostali posebni rashodi	160.000
				421	Stalni troškovi	9.799.000
				422	Troškovi putovanja	26.200.000
				423	Usluge po ugovoru	70.125.000
				424	Specijalizovane usluge	4.732.000
				425	Tekuće popravke i održavanje	924.000
				426	Materijal	25.769.000
				451	Subvencije javnim nefinansijskim preduzećima i organizacijama	156.000.000
					Raspored i korišćenje sredstava ove aproprijacije vršiče se po posebnom aktu Vlade	
				454	Subvencije privatnim preduzećima	1.000
				463	Transferi ostalim nivoima vlasti	3.748.913.000
				472	Naknade za socijalnu zaštitu iz budžeta	158.000.000
					Raspored i korišćenje sredstava ove aproprijacije vršiče se po posebnom aktu Vlade	
				481	Dotacije nevladinim organizacijama	150.960.000
				482	Porezi, obavezne takse i kazne	200.000
				483	Novčane kazne i penali po rešenju sudova	2.000.000
				512	Mašine i oprema	2.000.000
				515	Nematerijalna imovina	300.000
				551	Nefinansijska imovina koja se finansira iz sredstava za realizaciju Nacionalnog investicionog plana	1.066.000
					Raspored i korišćenje sredstava ove aproprijacije vršiče se po posebnom aktu Vlade	
					Svega :	4.472.457.000
		2601			PRVA KOMPONENTA INSTRUMENTA ZA PRETPRISTUPNU POMOĆ EU - PODRŠKA TRANZICIJI I IZGRADNJA INSTITUCIJA	
			2601-11		PROJEKTI KOJI SE FINANSIRAJU IZ IPA 2011	
				03	Podrška sprovođenju strategija za interno raseljena lica, izbeglice i povratnike	
				424	Specijalizovane usluge	10.764.000
					Svega za projekat 03:	10.764.000
					Svega za program 2601-11:	10.764.000
			2601-12		PROJEKTI KOJI SE FINANSIRAJU IZ IPA 2012	
				02	Podrška za unapređenje životnih uslova prisilnih migranata i za zatvaranje kolektivnih centara	
				424	Specijalizovane usluge	17.223.000
					Svega za projekat 02:	17.223.000
					Svega za program 2601-12:	17.223.000
					Svega za glavni program 2601:	27.987.000
					Izvori finansiranja za funkciju 110:	
				01	Prihodi iz budžeta	4.420.212.000
				08	Donacije od nevladinih organizacija i pojedinaca	80.000.000

Razdeo	Glava	Funkcija	Glavni program / program / projekat	Ekonomska klasifikacija	OPIS	Ukupna sredstv
1	2	3	4 5 6	7	8	9
				15	Neurošena sredstva od donacija iz prethodnih godina	232.000
					Ukupno za funkciju 110:	4.500.444.000
					Izvori finansiranja za glavu 3.20:	
				01	Prihodi iz budžeta	4.420.212.000
				08	Donacije od nevladinih organizacija i pojedinaca	80.000.000
				15	Neurošena sredstva od donacija iz prethodnih godina	232.000
					Svega za glavu 3.20:	4.500.444.000
3.21		110			KANCELARIJA ZA LJUDSKA I MANJINSKA PRAVA	
					Izvršni i zakonodavni organi, finansijski i fiskalni poslovi i spoljni poslovi	
				411	Plate, dodaci i naknade zaposlenih (zarade)	45.857.000
				412	Socijalni doprinosi na teret poslodavca	8.800.000
				413	Naknade u naturi	300.000
				414	Socijalna davanja zaposlenima	1.000.000
				415	Naknade troškova za zaposlene	2.800.000
				416	Nagrade zaposlenima i ostali posebni rashodi	160.000
				421	Stalni troškovi	3.497.000
				422	Troškovi putovanja	10.287.000
					Deo sredstava ove aproprijacije u iznosu od 2.000.000 dinara namenjen je za finansiranje Saveta za unapređenje položaja Roma i sprovođenje Dekade uključivanja Roma	
				423	Usluge po ugovoru	31.908.000
					Deo sredstava ove aproprijacije u iznosu od 700.000 dinara namenjen je za finansiranje Saveta za unapređenje položaja Roma i sprovođenje Dekade uključivanja Roma	
				424	Specijalizovane usluge	360.000
				425	Tekuće popravke i održavanje	600.000
				426	Materijal	5.050.000
					Deo sredstava ove aproprijacije u iznosu od 50.000 dinara namenjen je za finansiranje Saveta za unapređenje položaja Roma i sprovođenje Dekade uključivanja Roma	
				481	Dotacije nevladinim organizacijama	55.000.000
					Deo sredstava ove aproprijacije u iznosu od 35.000.000 dinara namenjen je na ime Dekade inkluzije Roma 2005-2015. godine	
				512	Mašine i oprema	1.200.000
					Deo sredstava ove aproprijacije u iznosu od 700.000 dinara namenjen je za finansiranje Saveta za unapređenje položaja Roma i sprovođenje Dekade uključivanja Roma	
					Izvori finansiranja za funkciju 110:	
				01	Prihodi iz budžeta	154.629.000
				05	Donacije od inostranih zemalja	6.981.000
				15	Neurošena sredstva od donacija iz prethodnih godina	5.209.000
					Ukupno za funkciju 110:	166.819.000
		160			Opšte javne usluge koje nisu klasifikovane na drugom mestu	
				481	Dotacije nevladinim organizacijama	240.000.000
					Sredstva ove aproprijacije namenjena su za finansiranje nacionalnih saveta nacionalnih manjina	
					Izvori finansiranja za funkciju 160:	
				01	Prihodi iz budžeta	240.000.000
					Ukupno za funkciju 160:	240.000.000
					Izvori finansiranja za glavu 3.21:	
				01	Prihodi iz budžeta	394.629.000
				05	Donacije od inostranih zemalja	6.981.000
				15	Neurošena sredstva od donacija iz prethodnih godina	5.209.000
					Svega za glavu 3.21:	406.819.000
3.22		410			KANCELARIJA ZA SARADNJU S DIJASPOROM I SRBIMA U REGIONU	
					Opšti ekonomski i komercijalni poslovi i poslovi po pitanju rada	
				411	Plate, dodaci i naknade zaposlenih (zarade)	44.637.000
				412	Socijalni doprinosi na teret poslodavca	8.315.000

Razdeo	Glava	Funkcija	Glavni program / program / projekat	Ekonomska klasifikacija	OPIS	Ukupna sredstv
1	2	3	4 5 6	7	8	9
				413	Naknade u naturi	400.000
				414	Socijalna davanja zaposlenima	2.950.000
				415	Naknade troškova za zaposlene	2.050.000
				416	Nagrade zaposlenima i ostali posebni rashodi	50.000
				421	Stalni troškovi	132.900.000
					Deo sredstava ove aproprijacije namenjen je prenošenju TV programa iz Srbije u svet i unapređivanju komunikacije sa dijasporom posredstvom interneta i novih tehnologija	
				422	Troškovi putovanja	5.544.000
				423	Usluge po ugovoru	17.000.000
				424	Specijalizovane usluge	2.660.000
				425	Tekuće popravke i održavanje	400.000
				426	Materijal	5.400.000
				481	Dotacije nevladinim organizacijama	98.000.000
					Sredstva ove aproprijacije namenjena su za organizacije srpske zajednice u zemljama regiona i ostalim zemljama u svetu gde živi naša dijaspora, Matici iseljenika i Srba u regionu, nevladinim organizacijama, udruženjima čije je sedište u zemlji, aktivnost namenjena dijaspori; godišnje smotre folkloru dijaspore, kao i za druge aktivnosti	
				482	Porezi, obavezne takse i kazne	150.000
				483	Novčane kazne i penali po rešenju sudova	1.000
				512	Mašine i oprema	1.000.000
					Izvori finansiranja za funkciju 410:	
				01	Prihodi iz budžeta	321.457.000
					Ukupno za funkciju 410:	321.457.000
					Izvori finansiranja za glavu 3.22:	
				01	Prihodi iz budžeta	321.457.000
					Svega za glavu 3.22:	321.457.000
3.23					KANCELARIJA ZA SARADNJU S CRKVAMA I VERSKIM ZAJEDNICAMA	
	840				Verske i druge usluge zajednice	
		1901			Uređenje i nadzor sistema kulture, nevladinih organizacija i verskih zajednica	
			1901-01		Uređenje saradnje države sa crkvama i verskim zajednicama	
				411	Plate, dodaci i naknade zaposlenih (zarade)	24.765.000
				412	Socijalni doprinosi na teret poslodavca	4.433.000
				413	Naknade u naturi	364.000
				414	Socijalna davanja zaposlenima	1.400.000
				415	Naknade troškova za zaposlene	1.600.000
				416	Nagrade zaposlenima i ostali posebni rashodi	41.000
				421	Stalni troškovi	1.780.000
				422	Troškovi putovanja	2.209.000
				423	Usluge po ugovoru	5.049.000
				425	Tekuće popravke i održavanje	100.000
				426	Materijal	3.450.000
				512	Mašine i oprema	340.000
					Svega za program 1901-01:	45.531.000
					Svega za glavni program 1901:	45.531.000
			1904		Pomoć verskim i drugim posebnim zajednicama	
				1904-01	Ostvarivanje saradnje države sa crkvama i verskim zajednicama	
				01	Unapređenje verske kulture, verskih sloboda i tolerancije	
				481	Dotacije nevladinim organizacijama	41.065.000
					Svega za projekat 01:	41.065.000
				02	Zaštita verskog, kulturnog i nacionalnog identiteta	
				481	Dotacije nevladinim organizacijama	155.715.000
					Svega za projekat 02:	155.715.000
					Svega za program 1904-01:	196.780.000
			1904-02		Versko obrazovanje	

Razdeo	Glava	Funkcija	Glavni program / program / projekat	Ekonomska klasifikacija	OPIS	Ukupna sredstv
1	2	3	4 5 6	7	8	9
			01		Srednjoškolsko obrazovanje	
				481	Dotacije nevladinim organizacijama	110.957.000
					Svega za projekat 01:	110.957.000
			02		Visoko teološko obrazovanje	
				481	Dotacije nevladinim organizacijama	56.455.000
					Svega za projekat 02:	56.455.000
					Svega za program 1904-02:	167.412.000
			1904-03		Pomoć crkvama i verskim zajednicama	
			01		Pomoć za gradnju, održavanje, hitne sanacije i rekonstrukciju hramova u nerazvijenim područjima	
				481	Dotacije nevladinim organizacijama	182.900.000
					Svega za projekat 01:	182.900.000
			02		Pomoć sveštenstvu i monaštvu na Kosovu i Metohiji	
				481	Dotacije nevladinim organizacijama	58.992.000
					Svega za projekat 02:	58.992.000
			03		Pomoć sveštenicima, monasima i verskim službenicima u pograničnim i ekonomski nerazvijenim područjima i radi regulisanja doprinosa za penzijsko - invalidsko i zdravstveno osiguranje	
				481	Dotacije nevladinim organizacijama	150.416.000
					Svega za projekat 03:	150.416.000
					Svega za program 1904-03:	392.308.000
					Svega za glavni program 1904:	756.500.000
			2501		Nacionalni investicioni plan	
			2501		Nefinansijska imovina koja se finansira iz Nacionalnog investicionog plana	
				489	Rashodi koji se finansiraju iz sredstva za realizaciju Nacionalnog investicionog plana	17.796.000
					Raspored i korišćenje sredstava ove aproprijacije vršice se po posebnom aktu Vlade	
					Svega za program 2501:	17.796.000
					Svega za glavni program 2501:	17.796.000
					Izvori finansiranja za funkciju 840:	
				01	Prihodi iz budžeta	819.827.000
					Ukupno za funkciju 840:	819.827.000
					Izvori finansiranja za glavu 3.23:	
				01	Prihodi iz budžeta	819.827.000
					Svega za glavu 3.23:	819.827.000
3.24			110		KANCELARIJA ZA BRZI ODGOVOR	
					Izvršni i zakonodavni organi, finansijski i fiskalni poslovi i spoljni poslovi	
				411	Plate, dodaci i naknade zaposlenih (zarade)	19.932.000
				412	Socijalni doprinosi na teret poslodavca	3.568.000
				413	Naknade u naturi	1.000
				414	Socijalna davanja zaposlenima	1.000
				415	Naknade troškova za zaposlene	750.000
				416	Nagrade zaposlenima i ostali posebni rashodi	1.000
				421	Stalni troškovi	1.500.000
				422	Troškovi putovanja	1.000.000
				423	Usluge po ugovoru	700.000
				424	Specijalizovane usluge	250.000
				425	Tekuće popravke i održavanje	100.000
				426	Materijal	1.200.000
				482	Porezi, obavezne takse i kazne	1.000
				512	Mašine i oprema	1.500.000

Razdeo	Glava	Funkcija	Glavni program / program / projekat	Ekonomska klasifikacija	OPIS	Ukupna sredstv		
1	2	3	4	5	6	7	8	9
						515	Nematerijalna imovina	1.000
							Izvori finansiranja za funkciju 110:	
						01	Prihodi iz budžeta	30.505.000
							Ukupno za funkciju 110:	30.505.000
							Izvori finansiranja za glavu 3.24:	
						01	Prihodi iz budžeta	30.505.000
							Svega za glavu 3.24:	30.505.000
							Izvori finansiranja za razdeo 3:	
						01	Prihodi iz budžeta	8.648.950.000
						05	Donacije od inostranih zemalja	29.409.000
						06	Donacije od međunarodnih organizacija	2.000
						08	Donacije od nevladinih organizacija i pojedinaca	80.000.000
						15	Neurošena sredstva od donacija iz prethodnih godina	7.666.000
							UKUPNO ZA RAZDEO 3:	8.766.027.000
4		330					USTAVNI SUD	
							Sudovi	
						411	Plate, dodaci i naknade zaposlenih (zarade)	229.200.000
						412	Socijalni doprinosi na teret poslodavca	40.700.000
						413	Naknade u naturi	300.000
						414	Socijalna davanja zaposlenima	650.000
						415	Naknade troškova za zaposlene	5.750.000
						416	Nagrade zaposlenima i ostali posebni rashodi	600.000
						421	Stalni troškovi	2.100.000
						422	Troškovi putovanja	4.007.000
						423	Usluge po ugovoru	8.200.000
						425	Tekuće popravke i održavanje	100.000
						426	Materijal	2.000.000
						462	Dotacije međunarodnim organizacijama	600.000
						512	Mašine i oprema	2.300.000
						515	Nematerijalna imovina	1.400.000
							Izvori finansiranja za funkciju 330:	
						01	Prihodi iz budžeta	297.907.000
							Ukupno za funkciju 330:	297.907.000
							Izvori finansiranja za razdeo 4:	
						01	Prihodi iz budžeta	297.907.000
							UKUPNO ZA RAZDEO 4:	297.907.000
5		330					VISOKI SAVET SUDSTVA	
							Sudovi	
						411	Plate, dodaci i naknade zaposlenih (zarade)	72.600.000
						412	Socijalni doprinosi na teret poslodavca	13.000.000
						413	Naknade u naturi	300.000
						414	Socijalna davanja zaposlenima	1.300.000
						415	Naknade troškova za zaposlene	5.000.000
						416	Nagrade zaposlenima i ostali posebni rashodi	470.000
						421	Stalni troškovi	1.800.000
						422	Troškovi putovanja	3.191.000
						423	Usluge po ugovoru	10.500.000
						425	Tekuće popravke i održavanje	200.000
						426	Materijal	2.900.000
						482	Porezi, obavezne takse i kazne	1.000
						483	Novčane kazne i penali po rešenju sudova	1.080.000
						512	Mašine i oprema	2.000.000
							Izvori finansiranja za funkciju 330:	
						01	Prihodi iz budžeta	114.342.000
							Ukupno za funkciju 330:	114.342.000
							Izvori finansiranja za razdeo 5:	
						01	Prihodi iz budžeta	114.342.000

Razdeo	Glava	Funkcija	Glavni program / program / projekat	Ekonomska klasifikacija	OPIS	Ukupna sredstv		
1	2	3	4	5	6	7	8	9
UKUPNO ZA RAZDEO 5:						114.342.000		
6		330			SUDOVI			
					Sudovi			
				413	Naknade u naturi	5.000.000		
				414	Socijalna davanja zaposlenima	3.000.000		
				421	Stalni troškovi	156.501.000		
				423	Usluge po ugovoru	2.000.000		
				483	Novčane kazne i penali po rešenju sudova	400.000.000		
				Izvori finansiranja za funkciju 330:				
				01	Prihodi iz budžeta	500.001.000		
				04	Sopstveni prihodi budžetskih korisnika	50.000.000		
				13	Neraspoređeni višak prihoda iz ranijih godina	16.500.000		
				Ukupno za funkciju 330:			566.501.000	
				Izvori finansiranja :				
				01	Prihodi iz budžeta	500.001.000		
				04	Sopstveni prihodi budžetskih korisnika	50.000.000		
				13	Neraspoređeni višak prihoda iz ranijih godina	16.500.000		
				Svega :			566.501.000	
	6.1	330			VRHOVNI KASACIONI SUD			
					Sudovi			
				411	Plate, dodaci i naknade zaposlenih (zarade)	294.305.000		
				412	Socijalni doprinosi na teret poslodavca	51.490.000		
				413	Naknade u naturi	498.000		
				414	Socijalna davanja zaposlenima	401.000		
				415	Naknade troškova za zaposlene	11.401.000		
				416	Nagrade zaposlenima i ostali posebni rashodi	6.702.000		
				421	Stalni troškovi	37.797.000		
				422	Troškovi putovanja	3.500.000		
				423	Usluge po ugovoru	4.000.000		
				425	Tekuće popravke i održavanje	10.000.000		
				426	Materijal	6.000.000		
				482	Porezi, obavezne takse i kazne	201.000		
				483	Novčane kazne i penali po rešenju sudova	2.000		
				512	Mašine i oprema	2.000.000		
				Izvori finansiranja za funkciju 330:				
				01	Prihodi iz budžeta	272.495.000		
				04	Sopstveni prihodi budžetskih korisnika	155.802.000		
				Ukupno za funkciju 330:			428.297.000	
				Izvori finansiranja za glavu 6.1:				
				01	Prihodi iz budžeta	272.495.000		
				04	Sopstveni prihodi budžetskih korisnika	155.802.000		
				Svega za glavu 6.1:			428.297.000	
	6.2	330			UPRAVNI SUD			
					Sudovi			
				411	Plate, dodaci i naknade zaposlenih (zarade)	219.357.000		
				412	Socijalni doprinosi na teret poslodavca	39.191.000		
				413	Naknade u naturi	302.000		
				414	Socijalna davanja zaposlenima	1.202.000		
				415	Naknade troškova za zaposlene	14.322.000		
				416	Nagrade zaposlenima i ostali posebni rashodi	5.169.000		
				421	Stalni troškovi	7.242.000		
				422	Troškovi putovanja	2.002.000		
				423	Usluge po ugovoru	4.934.000		
				425	Tekuće popravke i održavanje	2.467.000		
				426	Materijal	9.855.000		
				482	Porezi, obavezne takse i kazne	402.000		
				483	Novčane kazne i penali po rešenju sudova	3.000		

Razdeo	Glava	Funkcija	Glavni program / program / projekat	Ekonomska klasifikacija	OPIS	Ukupna sredstv		
1	2	3	4	5	6	7	8	9
						512	Mašine i oprema	2.019.000
							Izvori finansiranja za funkciju 330:	
						01	Prihodi iz budžeta	232.176.000
						04	Sopstveni prihodi budžetskih korisnika	69.568.000
						13	Neraspoređeni višak prihoda iz ranijih godina	6.723.000
							Ukupno za funkciju 330:	308.467.000
							Izvori finansiranja za glavu 6.2:	
						01	Prihodi iz budžeta	232.176.000
						04	Sopstveni prihodi budžetskih korisnika	69.568.000
						13	Neraspoređeni višak prihoda iz ranijih godina	6.723.000
							Svega za glavu 6.2:	308.467.000
6.3		330					PRIVREDNI APELACIONI SUD	
							Sudovi	
						411	Plate, dodaci i naknade zaposlenih (zarade)	180.878.000
						412	Socijalni doprinosi na teret poslodavca	32.379.000
						413	Naknade u naturi	202.000
						414	Socijalna davanja zaposlenima	602.000
						415	Naknade troškova za zaposlene	14.623.000
						416	Nagrade zaposlenima i ostali posebni rashodi	2.899.000
						421	Stalni troškovi	1.655.000
						422	Troškovi putovanja	4.184.000
						423	Usluge po ugovoru	2.126.000
						425	Tekuće popravke i održavanje	502.000
						426	Materijal	5.242.000
						482	Porezi, obavezne takse i kazne	4.000
						483	Novčane kazne i penali po rešenju sudova	3.000
						512	Mašine i oprema	5.586.000
						515	Nematerijalna imovina	922.000
							Izvori finansiranja za funkciju 330:	
						01	Prihodi iz budžeta	184.478.000
						04	Sopstveni prihodi budžetskih korisnika	67.114.000
						13	Neraspoređeni višak prihoda iz ranijih godina	215.000
							Ukupno za funkciju 330:	251.807.000
							Izvori finansiranja za glavu 6.3:	
						01	Prihodi iz budžeta	184.478.000
						04	Sopstveni prihodi budžetskih korisnika	67.114.000
						13	Neraspoređeni višak prihoda iz ranijih godina	215.000
							Svega za glavu 6.3:	251.807.000
6.4		330					VIŠI PREKRŠAJNI SUD	
							Sudovi	
						411	Plate, dodaci i naknade zaposlenih (zarade)	331.245.000
						412	Socijalni doprinosi na teret poslodavca	59.293.000
						413	Naknade u naturi	501.000
						414	Socijalna davanja zaposlenima	1.053.000
						415	Naknade troškova za zaposlene	20.612.000
						416	Nagrade zaposlenima i ostali posebni rashodi	7.448.000
						421	Stalni troškovi	8.693.000
						422	Troškovi putovanja	4.692.000
						423	Usluge po ugovoru	2.270.000
						425	Tekuće popravke i održavanje	1.884.000
						426	Materijal	8.637.000
						482	Porezi, obavezne takse i kazne	81.000
						483	Novčane kazne i penali po rešenju sudova	55.000
						485	Naknada štete za povrede ili štetu nanetu od strane državnih organa	209.000
						512	Mašine i oprema	1.538.000
							Izvori finansiranja za funkciju 330:	
						01	Prihodi iz budžeta	337.901.000
						04	Sopstveni prihodi budžetskih korisnika	107.752.000

Razdeo	Glava	Funkcija	Glavni program / program / projekat	Ekonomska klasifikacija	OPIS	Ukupna sredstv		
1	2	3	4	5	6	7	8	9
						13	Neraspoređeni višak prihoda iz ranijih godina	2.558.000
							Ukupno za funkciju 330:	448.211.000
							Izvori finansiranja za glavu 6.4:	
						01	Prihodi iz budžeta	337.901.000
						04	Sopstveni prihodi budžetskih korisnika	107.752.000
						13	Neraspoređeni višak prihoda iz ranijih godina	2.558.000
							Svega za glavu 6.4:	448.211.000
6.5		330					APELACIONI SUDOVI	
							Sudovi	
						411	Plate, dodaci i naknade zaposlenih (zarade) Deo sredstava ove aproprijacije u iznosu od 460.000.000 dinara namenjen je za plate sudija, a sredstva u iznosu od 452.000.000 dinara za plate sudijskog osoblja	1.107.201.000
						412	Socijalni doprinosi na teret poslodavca Deo sredstava ove aproprijacije u iznosu od 82.000.000 dinara namenjen je za doprinose za sudije, a sredstva u iznosu od 83.000.000 dinara za doprinose za sudijsko osoblje	200.001.000
						413	Naknade u naturi	351.000
						414	Socijalna davanja zaposlenima	1.000
						415	Naknade troškova za zaposlene	43.001.000
						416	Nagrade zaposlenima i ostali posebni rashodi	1.451.000
						421	Stalni troškovi	22.087.000
						422	Troškovi putovanja	1.034.000
						423	Usluge po ugovoru	8.961.000
						425	Tekuće popravke i održavanje	3.255.000
						426	Materijal	11.214.000
						482	Porezi, obavezne takse i kazne	70.000
						483	Novčane kazne i penali po rešenju sudova	1.000
							Izvori finansiranja za funkciju 330:	
						01	Prihodi iz budžeta	1.078.450.000
						04	Sopstveni prihodi budžetskih korisnika	313.036.000
						13	Neraspoređeni višak prihoda iz ranijih godina	7.142.000
							Ukupno za funkciju 330:	1.398.628.000
							Izvori finansiranja za glavu 6.5:	
						01	Prihodi iz budžeta	1.078.450.000
						04	Sopstveni prihodi budžetskih korisnika	313.036.000
						13	Neraspoređeni višak prihoda iz ranijih godina	7.142.000
							Svega za glavu 6.5:	1.398.628.000
6.6		330					VIŠI SUDOVI	
							Sudovi	
						411	Plate, dodaci i naknade zaposlenih (zarade) Deo sredstava ove aproprijacije u iznosu od 699.500.000 dinara namenjen je za plate sudija, a sredstva u iznosu od 1.083.710.000 dinara za plate sudijskog osoblja	2.082.711.000
						412	Socijalni doprinosi na teret poslodavca Deo sredstava ove aproprijacije u iznosu od 125.400.000 dinara namenjen je za doprinose za sudije, a sredstva u iznosu od 193.719.000 dinara za doprinose za sudijsko osoblje	372.720.000
						413	Naknade u naturi	1.431.000
						414	Socijalna davanja zaposlenima	1.000
						415	Naknade troškova za zaposlene	32.701.000
						416	Nagrade zaposlenima i ostali posebni rashodi	2.206.000
						421	Stalni troškovi	143.836.000
						422	Troškovi putovanja	2.417.000
						423	Usluge po ugovoru	511.698.000
						425	Tekuće popravke i održavanje	13.334.000
						426	Materijal	30.531.000
						482	Porezi, obavezne takse i kazne	506.000
						483	Novčane kazne i penali po rešenju sudova	1.000

Razdeo	Glava	Funkcija	Glavni program / program / projekat	Ekonomska klasifikacija	OPIS	Ukupna sredstv		
1	2	3	4	5	6	7	8	9
							Izvori finansiranja za funkciju 330:	
						01	Prihodi iz budžeta	2.255.829.000
						04	Sopstveni prihodi budžetskih korisnika	876.106.000
						13	Neraspoređeni višak prihoda iz ranijih godina	62.158.000
							Ukupno za funkciju 330:	3.194.093.000
							Izvori finansiranja za glavu 6.6:	
						01	Prihodi iz budžeta	2.255.829.000
						04	Sopstveni prihodi budžetskih korisnika	876.106.000
						13	Neraspoređeni višak prihoda iz ranijih godina	62.158.000
							Svega za glavu 6.6:	3.194.093.000
6.7		330					OSNOVNI SUDOVI	
							Sudovi	
						411	Plate, dodaci i naknade zaposlenih (zarade) Deo sredstava ove aproprijacije u iznosu od 2.035.000.000 dinara namenjen je za plate sudija, a sredstva u iznosu od 3.624.000.000 dinara za plate sudijskog osoblja	6.564.201.000
						412	Socijalni doprinosi na teret poslodavca Deo sredstava ove aproprijacije u iznosu od 365.000.000 dinara namenjen je za doprinose za sudije, a sredstva u iznosu od 647.332.000 dinara za doprinose za sudijsko osoblje	1.174.833.000
						413	Naknade u naturi	4.901.000
						414	Socijalna davanja zaposlenima	1.000
						415	Naknade troškova za zaposlene	106.001.000
						416	Nagrade zaposlenima i ostali posebni rashodi	10.451.000
						421	Stalni troškovi	351.815.000
						422	Troškovi putovanja	5.704.000
						423	Usluge po ugovoru	754.219.000
						425	Tekuće popravke i održavanje	28.744.000
						426	Materijal	137.132.000
						482	Porezi, obavezne takse i kazne	1.067.000
						483	Novčane kazne i penali po rešenju sudova	1.000
							Izvori finansiranja za funkciju 330:	
						01	Prihodi iz budžeta	6.941.068.000
						04	Sopstveni prihodi budžetskih korisnika	2.037.227.000
						13	Neraspoređeni višak prihoda iz ranijih godina	160.775.000
							Ukupno za funkciju 330:	9.139.070.000
							Izvori finansiranja za glavu 6.7:	
						01	Prihodi iz budžeta	6.941.068.000
						04	Sopstveni prihodi budžetskih korisnika	2.037.227.000
						13	Neraspoređeni višak prihoda iz ranijih godina	160.775.000
							Svega za glavu 6.7:	9.139.070.000
6.8		330					PRIVREDNI SUDOVI	
							Sudovi	
						411	Plate, dodaci i naknade zaposlenih (zarade) Deo sredstava ove aproprijacije u iznosu od 309.000.000 dinara namenjen je za plate sudija, a sredstva u iznosu od 511.500.000 dinara za plate sudijskog osoblja	950.901.000
						412	Socijalni doprinosi na teret poslodavca Deo sredstava ove aproprijacije u iznosu od 54.799.600 dinara namenjen je za doprinose za sudije, a sredstva u iznosu od 90.802.400 dinara za doprinose za sudijsko osoblje	168.903.000
						413	Naknade u naturi	757.000
						414	Socijalna davanja zaposlenima	1.000
						415	Naknade troškova za zaposlene	8.001.000
						416	Nagrade zaposlenima i ostali posebni rashodi	1.331.000
						421	Stalni troškovi	44.450.000
						422	Troškovi putovanja	2.294.000
						423	Usluge po ugovoru	12.714.000
						425	Tekuće popravke i održavanje	11.213.000
						426	Materijal	22.830.000

Razdeo	Glava	Funkcija	Glavni program / program / projekat	Ekonomska klasifikacija	OPIS	Ukupna sredstv		
1	2	3	4	5	6	7	8	9
						482	Porezi, obavezne takse i kazne	338.000
						483	Novčane kazne i penali po rešenju sudova	1.000
							Izvori finansiranja za funkciju 330:	
						01	Prihodi iz budžeta	967.432.000
						04	Sopstveni prihodi budžetskih korisnika	243.459.000
						13	Neraspoređeni višak prihoda iz ranijih godina	12.843.000
							Ukupno za funkciju 330:	1.223.734.000
							Izvori finansiranja za glavu 6.8:	
						01	Prihodi iz budžeta	967.432.000
						04	Sopstveni prihodi budžetskih korisnika	243.459.000
						13	Neraspoređeni višak prihoda iz ranijih godina	12.843.000
							Svega za glavu 6.8:	1.223.734.000
6.9		330					PREKRŠAJNI SUDOVI	
							Sudovi	
						411	Plate, dodaci i naknade zaposlenih (zarade) Deo sredstava ove aproprijacije u iznosu od 650.000.000 dinara namenjen je za plate sudija, a sredstva u iznosu od 1.139.302.000 dinara za plate sudijskog osoblja	2.059.303.000
						412	Socijalni doprinosi na teret poslodavca Deo sredstava ove aproprijacije u iznosu od 116.000.000 dinara namenjen je za doprinose za sudije, a sredstva u iznosu od 203.112.000 dinara za doprinose za sudijsko osoblje	367.413.000
						413	Naknade u naturi	2.501.000
						414	Socijalna davanja zaposlenima	1.000
						415	Naknade troškova za zaposlene	25.001.000
						416	Nagrade zaposlenima i ostali posebni rashodi	3.071.000
						421	Stalni troškovi	130.241.000
						422	Troškovi putovanja	3.222.000
						423	Usluge po ugovoru	24.336.000
						425	Tekuće popravke i održavanje	8.044.000
						426	Materijal	38.311.000
						482	Porezi, obavezne takse i kazne	96.000
						483	Novčane kazne i penali po rešenju sudova	1.000
							Izvori finansiranja za funkciju 330:	
						01	Prihodi iz budžeta	2.127.815.000
						04	Sopstveni prihodi budžetskih korisnika	498.940.000
						13	Neraspoređeni višak prihoda iz ranijih godina	34.786.000
							Ukupno za funkciju 330:	2.661.541.000
							Izvori finansiranja za glavu 6.9:	
						01	Prihodi iz budžeta	2.127.815.000
						04	Sopstveni prihodi budžetskih korisnika	498.940.000
						13	Neraspoređeni višak prihoda iz ranijih godina	34.786.000
							Svega za glavu 6.9:	2.661.541.000
							Izvori finansiranja za razdeo 6:	
						01	Prihodi iz budžeta	14.897.645.000
						04	Sopstveni prihodi budžetskih korisnika	4.419.004.000
						13	Neraspoređeni višak prihoda iz ranijih godina	303.700.000
							UKUPNO ZA RAZDEO 6:	19.620.349.000
7		330					DRŽAVNO VEĆE TUŽILACA	
							Sudovi	
						411	Plate, dodaci i naknade zaposlenih (zarade)	43.621.000
						412	Socijalni doprinosi na teret poslodavca	7.808.000
						413	Naknade u naturi	120.000
						414	Socijalna davanja zaposlenima	198.000
						415	Naknade troškova za zaposlene	3.350.000
						416	Nagrade zaposlenima i ostali posebni rashodi	100.000
						421	Stalni troškovi	756.000
						422	Troškovi putovanja	1.224.000
						423	Usluge po ugovoru	8.260.000

Razdeo	Glava	Funkcija	Glavni program / program / projekat	Ekonomska klasifikacija	OPIS	Ukupna sredstv
1	2	3	4 5 6	7	8	9
				425	Tekuće popravke i održavanje	100.000
				426	Materijal	800.000
				482	Porezi, obavezne takse i kazne	48.000
				483	Novčane kazne i penali po rešenju sudova	5.000
				512	Mašine i oprema	330.000
					Izvori finansiranja za funkciju 330:	
				01	Prihodi iz budžeta	66.720.000
					Ukupno za funkciju 330:	66.720.000
					Izvori finansiranja za razdeo 7:	
				01	Prihodi iz budžeta	66.720.000
					UKUPNO ZA RAZDEO 7:	66.720.000
8		330			JAVNA TUŽILAŠTVA	
					Sudovi	
				421	Stalni troškovi	4.250.000
				423	Usluge po ugovoru	1.393.000
				483	Novčane kazne i penali po rešenju sudova	4.750.000
					Izvori finansiranja za funkciju 330:	
				01	Prihodi iz budžeta	10.393.000
					Ukupno za funkciju 330:	10.393.000
					Izvori finansiranja :	
				01	Prihodi iz budžeta	10.393.000
					Svega :	10.393.000
	8.1	330			REPUBLIČKO JAVNO TUŽILAŠTVO	
					Sudovi	
				411	Plate, dodaci i naknade zaposlenih (zarade)	100.000.000
				412	Socijalni doprinosi na teret poslodavca	18.000.000
				413	Naknade u naturi	400.000
				414	Socijalna davanja zaposlenima	1.000.000
				415	Naknade troškova za zaposlene	6.110.000
				416	Nagrade zaposlenima i ostali posebni rashodi	1.426.000
				421	Stalni troškovi	1.500.000
				422	Troškovi putovanja	5.683.000
				423	Usluge po ugovoru	2.365.000
				425	Tekuće popravke i održavanje	1.400.000
				426	Materijal	3.500.000
				482	Porezi, obavezne takse i kazne	400.000
				483	Novčane kazne i penali po rešenju sudova	10.000
				512	Mašine i oprema	1.246.000
					Izvori finansiranja za funkciju 330:	
				01	Prihodi iz budžeta	142.204.000
				04	Sopstveni prihodi budžetskih korisnika	726.000
				13	Neraspoređeni višak prihoda iz ranijih godina	110.000
					Ukupno za funkciju 330:	143.040.000
					Izvori finansiranja za glavu 8.1:	
				01	Prihodi iz budžeta	142.204.000
				04	Sopstveni prihodi budžetskih korisnika	726.000
				13	Neraspoređeni višak prihoda iz ranijih godina	110.000
					Svega za glavu 8.1:	143.040.000
	8.2	330			TUŽILAŠTVO ZA RATNE ZLOČINE	
					Sudovi	
				411	Plate, dodaci i naknade zaposlenih (zarade)	90.001.000
				412	Socijalni doprinosi na teret poslodavca	16.003.000
				413	Naknade u naturi	101.000
				414	Socijalna davanja zaposlenima	301.000
				415	Naknade troškova za zaposlene	2.001.000
				416	Nagrade zaposlenima i ostali posebni rashodi	251.000
				421	Stalni troškovi	2.501.000

Razdeo	Glava	Funkcija	Glavni program / program / projekat	Ekonomska klasifikacija	OPIS	Ukupna sredstv
1	2	3	4 5 6	7	8	9
				422	Troškovi putovanja	2.498.000
				423	Usluge po ugovoru	3.351.000
				425	Tekuće popravke i održavanje	651.000
				426	Materijal	1.001.000
				482	Porezi, obavezne takse i kazne	151.000
				483	Novčane kazne i penali po rešenju sudova	2.000
				512	Mašine i oprema	827.000
					Izvori finansiranja za funkciju 330:	
				01	Prihodi iz budžeta	112.124.000
				04	Sopstveni prihodi budžetskih korisnika	16.000
				13	Neraspoređeni višak prihoda iz ranijih godina	7.500.000
					Ukupno za funkciju 330:	119.640.000
					Izvori finansiranja za glavu 8.2:	
				01	Prihodi iz budžeta	112.124.000
				04	Sopstveni prihodi budžetskih korisnika	16.000
				13	Neraspoređeni višak prihoda iz ranijih godina	7.500.000
					Svega za glavu 8.2:	119.640.000
8.3		330			TUŽILAŠTVO ZA ORGANIZOVANI KRIMINAL	
					Sudovi	
				411	Plate, dodaci i naknade zaposlenih (zarade)	177.000.000
				412	Socijalni doprinosi na teret poslodavca	31.683.000
				413	Naknade u naturi	300.000
				414	Socijalna davanja zaposlenima	702.000
				415	Naknade troškova za zaposlene	10.000.000
				416	Nagrade zaposlenima i ostali posebni rashodi	400.000
				421	Stalni troškovi	4.500.000
				422	Troškovi putovanja	2.278.000
				423	Usluge po ugovoru	9.959.000
				425	Tekuće popravke i održavanje	1.500.000
				426	Materijal	6.000.000
				482	Porezi, obavezne takse i kazne	600.000
				512	Mašine i oprema	2.000.000
					Izvori finansiranja za funkciju 330:	
				01	Prihodi iz budžeta	240.422.000
				13	Neraspoređeni višak prihoda iz ranijih godina	6.500.000
					Ukupno za funkciju 330:	246.922.000
					Izvori finansiranja za glavu 8.3:	
				01	Prihodi iz budžeta	240.422.000
				13	Neraspoređeni višak prihoda iz ranijih godina	6.500.000
					Svega za glavu 8.3:	246.922.000
8.4		330			APELACIONA JAVNA TUŽILAŠTVA	
					Sudovi	
				411	Plate, dodaci i naknade zaposlenih (zarade) Deo sredstava ove aproprijacije u iznosu od 154.238.000 dinara namenjen je za plate javnih tužilaca i zamenike javnih tužilaca, a sredstva u iznosu od 80.000.000 dinara za plate osoblja u javnom tužilaštvu	234.238.000
				412	Socijalni doprinosi na teret poslodavca Deo sredstava ove aproprijacije u iznosu od 27.000.000 dinara namenjen je za doprinose za javne tužioce i zamenike javnih tužilaca, a sredstva u iznosu od 14.100.000 dinara za doprinose za osoblje u javnom tužilaštvu	41.100.000
				413	Naknade u naturi	2.000.000
				414	Socijalna davanja zaposlenima	300.000
				415	Naknade troškova za zaposlene	21.794.000
				416	Nagrade zaposlenima i ostali posebni rashodi	206.000
				421	Stalni troškovi	12.500.000
				422	Troškovi putovanja	1.500.000
				423	Usluge po ugovoru	2.822.000
				425	Tekuće popravke i održavanje	2.500.000
				426	Materijal	6.000.000

Razdeo	Glava	Funkcija	Glavni program / program / projekat	Ekonomska klasifikacija	OPIS	Ukupna sredstv
1	2	3	4 5 6	7	8	9
				482	Porezi, obavezne takse i kazne	100.000
					Izvori finansiranja za funkciju 330:	
				01	Prihodi iz budžeta	325.060.000
					Ukupno za funkciju 330:	325.060.000
					Izvori finansiranja za glavu 8.4:	
				01	Prihodi iz budžeta	325.060.000
					Svega za glavu 8.4:	325.060.000
8.5		330			VIŠA JAVNA TUŽILAŠTVA	
					Sudovi	
				411	Plate, dodaci i naknade zaposlenih (zarade) Deo sredstava ove aproprijacije u iznosu od 470.198.000 dinara namenjen je za plate javnih tužilaca i zamenike javnih tužilaca, a sredstva u iznosu od 245.000.000 dinara za plate osoblja u javnom tužilaštvu	715.198.000
				412	Socijalni doprinosi na teret poslodavca Deo sredstava ove aproprijacije u iznosu od 84.147.000 dinara namenjen je za doprinose za javne tužioce i zamenike javnih tužilaca, a sredstva u iznosu od 44.999.000 dinara za doprinose za osoblje u javnom tužilaštvu	129.146.000
				413	Naknade u naturi	4.000.000
				414	Socijalna davanja zaposlenima	2.000.000
				415	Naknade troškova za zaposlene	21.000.000
				416	Nagrade zaposlenima i ostali posebni rashodi	1.700.000
				421	Stalni troškovi	27.288.000
				422	Troškovi putovanja	4.000.000
				423	Usluge po ugovoru	10.519.000
				425	Tekuće popravke i održavanje	5.090.000
				426	Materijal	14.981.000
				482	Porezi, obavezne takse i kazne	700.000
					Izvori finansiranja za funkciju 330:	
				01	Prihodi iz budžeta	935.622.000
					Ukupno za funkciju 330:	935.622.000
					Izvori finansiranja za glavu 8.5:	
				01	Prihodi iz budžeta	935.622.000
					Svega za glavu 8.5:	935.622.000
8.6		330			OSNOVNA JAVNA TUŽILAŠTVA	
					Sudovi	
				411	Plate, dodaci i naknade zaposlenih (zarade) Deo sredstava ove aproprijacije u iznosu od 790.263.000 dinara namenjen je za plate javnih tužilaca i zamenike javnih tužilaca, a sredstva u iznosu od 520.000.000 dinara za plate osoblja u javnom tužilaštvu	1.310.263.000
				412	Socijalni doprinosi na teret poslodavca Deo sredstava ove aproprijacije u iznosu od 141.457.000 dinara namenjen je za doprinose za javne tužioce i zamenike javnih tužilaca, a sredstva u iznosu od 93.080.000 dinara za doprinose za osoblje u javnom tužilaštvu	234.537.000
				413	Naknade u naturi	7.000.000
				414	Socijalna davanja zaposlenima	1.500.000
				415	Naknade troškova za zaposlene	40.682.000
				416	Nagrade zaposlenima i ostali posebni rashodi	3.395.000
				421	Stalni troškovi	40.800.000
				422	Troškovi putovanja	3.710.000
				423	Usluge po ugovoru	16.479.000
				425	Tekuće popravke i održavanje	7.500.000
				426	Materijal	28.510.000
				482	Porezi, obavezne takse i kazne	800.000
					Izvori finansiranja za funkciju 330:	
				01	Prihodi iz budžeta	1.695.176.000
					Ukupno za funkciju 330:	1.695.176.000
					Izvori finansiranja za glavu 8.6:	
				01	Prihodi iz budžeta	1.695.176.000
					Svega za glavu 8.6:	1.695.176.000

Razdeo	Glava	Funkcija	Glavni program / program / projekat	Ekonomska klasifikacija	OPIS	Ukupna sredstv
1	2	3	4 5 6	7	8	9
					Izvori finansiranja za razdeo 8:	
				01	Prihodi iz budžeta	3.461.001.000
				04	Sopstveni prihodi budžetskih korisnika	742.000
				13	Neraspoređeni višak prihoda iz ranijih godina	14.110.000
					UKUPNO ZA RAZDEO 8:	3.475.853.000
9		330			REPUBLIČKO JAVNO PRAVOBRANILAŠTVO	
					Sudovi	
				411	Plate, dodaci i naknade zaposlenih (zarade)	161.000.000
				412	Socijalni doprinosi na teret poslodavca	30.000.000
				413	Naknade u naturi	350.000
				414	Socijalna davanja zaposlenima	600.000
				415	Naknade troškova za zaposlene	6.500.000
				416	Nagrade zaposlenima i ostali posebni rashodi	1.300.000
				421	Stalni troškovi	13.700.000
				422	Troškovi putovanja	563.000
				423	Usluge po ugovoru	32.925.000
				425	Tekuće popravke i održavanje	1.300.000
				426	Materijal	2.000.000
				512	Mašine i oprema	601.000
					Izvori finansiranja za funkciju 330:	
				01	Prihodi iz budžeta	250.839.000
					Ukupno za funkciju 330:	250.839.000
					Izvori finansiranja za razdeo 9:	
				01	Prihodi iz budžeta	250.839.000
					UKUPNO ZA RAZDEO 9:	250.839.000
10		133			ZAŠTITNIK GRAĐANA	
					Ostale opšte usluge	
				411	Plate, dodaci i naknade zaposlenih (zarade)	104.602.000
				412	Socijalni doprinosi na teret poslodavca	17.721.000
				414	Socijalna davanja zaposlenima	5.750.000
				415	Naknade troškova za zaposlene	3.450.000
				416	Nagrade zaposlenima i ostali posebni rashodi	250.000
				421	Stalni troškovi	8.800.000
				422	Troškovi putovanja	6.424.000
				423	Usluge po ugovoru	13.167.000
				425	Tekuće popravke i održavanje	300.000
				426	Materijal	6.501.000
				462	Dotacije međunarodnim organizacijama	1.000.000
				482	Porezi, obavezne takse i kazne	200.000
				512	Mašine i oprema	3.114.000
				515	Nematerijalna imovina	1.444.000
					Izvori finansiranja za funkciju 133:	
				01	Prihodi iz budžeta	163.824.000
				05	Donacije od inostranih zemalja	7.806.000
				15	Neurošena sredstva od donacija iz prethodnih godina	1.093.000
					Ukupno za funkciju 133:	172.723.000
					Izvori finansiranja za razdeo 10:	
				01	Prihodi iz budžeta	163.824.000
				05	Donacije od inostranih zemalja	7.806.000
				15	Neurošena sredstva od donacija iz prethodnih godina	1.093.000
					UKUPNO ZA RAZDEO 10:	172.723.000
11		160			POVERENIK ZA INFORMACIJE OD JAVNOG ZNAČAJA I ZAŠTITU PODATAKA O LIČNOSTI	
					Opšte javne usluge koje nisu klasifikovane na drugom mestu	
				411	Plate, dodaci i naknade zaposlenih (zarade)	91.250.000
				412	Socijalni doprinosi na teret poslodavca	16.343.000
				413	Naknade u naturi	250.000

Razdeo	Glava	Funkcija	Glavni program / program / projekat	Ekonomska klasifikacija	OPIS	Ukupna sredstv
1	2	3	4 5 6	7	8	9
				414	Socijalna davanja zaposlenima	1.086.000
				415	Naknade troškova za zaposlene	2.150.000
				416	Nagrade zaposlenima i ostali posebni rashodi	180.000
				421	Stalni troškovi	4.980.000
				422	Troškovi putovanja	3.351.000
				423	Usluge po ugovoru	14.602.000
				425	Tekuće popravke i održavanje	1.720.000
				426	Materijal	4.300.000
				482	Porezi, obavezne takse i kazne	400.000
				512	Mašine i oprema	1.900.000
				515	Nematerijalna imovina	331.000
					Izvori finansiranja za funkciju 160:	
				01	Prihodi iz budžeta	137.445.000
				05	Donacije od inostranih zemalja	4.298.000
				15	Neurošena sredstva od donacija iz prethodnih godina	1.100.000
					Ukupno za funkciju 160:	142.843.000
					Izvori finansiranja za razdeo 11:	
				01	Prihodi iz budžeta	137.445.000
				05	Donacije od inostranih zemalja	4.298.000
				15	Neurošena sredstva od donacija iz prethodnih godina	1.100.000
					UKUPNO ZA RAZDEO 11:	142.843.000
12		160			POVERENIK ZA ZAŠTITU RAVNOPRAVNOSTI	
					Opšte javne usluge koje nisu klasifikovane na drugom mestu	
				411	Plate, dodaci i naknade zaposlenih (zarade)	33.204.000
				412	Socijalni doprinosi na teret poslodavca	5.940.000
				413	Naknade u naturi	100.000
				414	Socijalna davanja zaposlenima	500.000
				415	Naknade troškova za zaposlene	3.000.000
				416	Nagrade zaposlenima i ostali posebni rashodi	300.000
				421	Stalni troškovi	4.848.000
				422	Troškovi putovanja	3.713.000
				423	Usluge po ugovoru	15.436.000
				424	Specijalizovane usluge	561.000
				425	Tekuće popravke i održavanje	400.000
				426	Materijal	4.900.000
				462	Dotacije međunarodnim organizacijama	123.000
				481	Dotacije nevladinim organizacijama	2.860.000
				482	Porezi, obavezne takse i kazne	100.000
				511	Zgrade i građevinski objekti	200.000
				512	Mašine i oprema	1.000.000
				515	Nematerijalna imovina	677.000
					Izvori finansiranja za funkciju 160:	
				01	Prihodi iz budžeta	76.141.000
				05	Donacije od inostranih zemalja	1.044.000
				06	Donacije od međunarodnih organizacija	1.000
				15	Neurošena sredstva od donacija iz prethodnih godina	676.000
					Ukupno za funkciju 160:	77.862.000
					Izvori finansiranja za razdeo 12:	
				01	Prihodi iz budžeta	76.141.000
				05	Donacije od inostranih zemalja	1.044.000
				06	Donacije od međunarodnih organizacija	1.000
				15	Neurošena sredstva od donacija iz prethodnih godina	676.000
					UKUPNO ZA RAZDEO 12:	77.862.000
13		110			DRŽAVNA REVIZORSKA INSTITUCIJA	
					Izvršni i zakonodavni organi, finansijski i fiskalni poslovi i spoljni poslovi	
				411	Plate, dodaci i naknade zaposlenih (zarade)	342.000.000
				412	Socijalni doprinosi na teret poslodavca	58.370.000

Razdeo	Glava	Funkcija	Glavni program / program / projekat	Ekonomska klasifikacija	OPIS	Ukupna sredstv
1	2	3	4 5 6	7	8	9
				413	Naknade u naturi	1.000
				414	Socijalna davanja zaposlenima	600.000
				415	Naknade troškova za zaposlene	13.840.000
				416	Nagrade zaposlenima i ostali posebni rashodi	161.000
				421	Stalni troškovi	11.033.000
				422	Troškovi putovanja	12.210.000
				423	Usluge po ugovoru	5.860.000
				424	Specijalizovane usluge	201.000
				425	Tekuće popravke i održavanje	1.335.000
				426	Materijal	7.820.000
				462	Dotacije međunarodnim organizacijama	100.000
				482	Porezi, obavezne takse i kazne	750.000
				483	Novčane kazne i penali po rešenju sudova	1.000
				512	Mašine i oprema	21.113.000
				513	Ostale nekretnine i oprema	500.000
				515	Nematerijalna imovina	5.100.000
				Izvori finansiranja za funkciju 110:		
				01	Prihodi iz budžeta	463.472.000
				05	Donacije od inostranih zemalja	3.000
				15	Neurošena sredstva od donacija iz prethodnih godina	17.520.000
				Ukupno za funkciju 110:		480.995.000
				Izvori finansiranja za razdeo 13:		
				01	Prihodi iz budžeta	463.472.000
				05	Donacije od inostranih zemalja	3.000
				15	Neurošena sredstva od donacija iz prethodnih godina	17.520.000
				UKUPNO ZA RAZDEO 13:		480.995.000
14		110		FISKALNI SAVET		
				Izvršni i zakonodavni organi, finansijski i fiskalni poslovi i spoljni poslovi		
				411	Plate, dodaci i naknade zaposlenih (zarade)	15.000.000
				412	Socijalni doprinosi na teret poslodavca	2.700.000
				413	Naknade u naturi	40.000
				414	Socijalna davanja zaposlenima	1.000
				415	Naknade troškova za zaposlene	400.000
				416	Nagrade zaposlenima i ostali posebni rashodi	1.000
				421	Stalni troškovi	900.000
				422	Troškovi putovanja	850.000
				423	Usluge po ugovoru	10.500.000
				424	Specijalizovane usluge	1.000
				425	Tekuće popravke i održavanje	100.000
				426	Materijal	600.000
				483	Novčane kazne i penali po rešenju sudova	1.000
				512	Mašine i oprema	400.000
				Izvori finansiranja za funkciju 110:		
				01	Prihodi iz budžeta	31.494.000
				Ukupno za funkciju 110:		31.494.000
				Izvori finansiranja za razdeo 14:		
				01	Prihodi iz budžeta	31.494.000
				UKUPNO ZA RAZDEO 14:		31.494.000
15		310		MINISTARSTVO UNUTRAŠNJIH POSLOVA		
				Policijske usluge		
				411	Plate, dodaci i naknade zaposlenih (zarade)	40.230.785.000
				Deo sredstava ove aproprijacije u iznosu od 204.350.000 dinara namenjen je za plate 500 vatrogasaca čiji se prijem planira tokom 2013. godine u skladu sa Odlukom Republičkog štaba za vanredne situacije		
				412	Socijalni doprinosi na teret poslodavca	9.883.245.000
				Deo sredstava ove aproprijacije u iznosu od 50.791.000 dinara namenjen je za obaveze po osnovu doprinosa za 500 vatrogasaca čiji se prijem planira tokom 2013. godine u skladu sa Odlukom Republičkog štaba za vanredne		

Razdeo	Glava	Funkcija	Glavni program / program / projekat	Ekonomska klasifikacija	OPIS	Ukupna sredstv
1	2	3	4 5 6	7	8	9
					situacije	
				413	Naknade u naturi	207.908.000
				414	Socijalna davanja zaposlenima	6.840.000.000
				415	Naknade troškova za zaposlene	1.387.690.000
				416	Nagrade zaposlenima i ostali posebni rashodi	300.000.000
				421	Stalni troškovi	2.008.188.000
				422	Troškovi putovanja	1.289.884.000
				423	Usluge po ugovoru	258.112.000
				424	Specijalizovane usluge	134.284.000
				425	Tekuće popravke i održavanje	1.097.613.000
				426	Materijal	3.938.145.000
				462	Dotacije međunarodnim organizacijama	20.753.000
				482	Porezi, obavezne takse i kazne	33.080.000
				483	Novčane kazne i penali po rešenju sudova	525.446.000
				485	Naknada štete za povrede ili štetu nanetu od strane državnih organa	33.300.000
				511	Zgrade i građevinski objekti	237.000.000
				512	Mašine i oprema	374.449.000
				551	Nefinansijska imovina koja se finansira iz sredstava za realizaciju Nacionalnog investicionog plana	2.050.000
					Raspored i korišćenje sredstava ove aproprijacije vršiče se po posebnom aktu Vlade	
					Svega :	68.801.932.000
			2601		PRVA KOMPONENTA INSTRUMENTA ZA PRETPRISTUPNU POMOĆ EU - PODRŠKA TRANZICIJI I IZGRADNJA INSTITUCIJA	
			2601-12		PROJEKTI KOJI SE FINANSIRAJU IZ IPA 2012	
			01		Reforma policije i upravljanje migracijama	
				512	Mašine i oprema	15.100.000
					Svega za projekat 01:	15.100.000
					Svega za program 2601-12:	15.100.000
					Svega za glavni program 2601:	15.100.000
			2602		DRUGA KOMPONENTA INSTRUMENTA ZA PRETPRISTUPNU POMOĆ EU - PREKOGRANIČNA SARADNJA	
			2602-09		PROGRAMI PREKOGRANIČNE SARADNJE KOJI SE FINANSIRAJU IZ IPA 2009	
			09		Prekogranična saradnja Bugarska-Srbija 2009 - „Jačanje kapaciteta u oblasti prekograničnog organizovanog kriminala na polju suzbijanja narkotika”	
				411	Plate, dodaci i naknade zaposlenih (zarade)	509.000
				412	Socijalni doprinosi na teret poslodavca	89.000
				512	Mašine i oprema	1.000.000
					Svega za projekat 09:	1.598.000
					Svega za program 2602-09:	1.598.000
			2602-13		PROGRAMI PREKOGRANIČNE SARADNJE KOJI SE FINANSIRAJU IZ IPA 2013	
			09		Prekogranična saradnja Mađarska-Srbija 2013 - „Studija izvodljivosti mađarsko - srpske mreže protivgradne zaštite”	
				411	Plate, dodaci i naknade zaposlenih (zarade)	640.000
				412	Socijalni doprinosi na teret poslodavca	160.000
					Svega za projekat 09:	800.000
			10		Prekogranična saradnja Srbija-Crna Gora 2012 - „Prekogranična kontrola poplava i spašavanja”	
				411	Plate, dodaci i naknade zaposlenih (zarade)	1.262.000
				412	Socijalni doprinosi na teret poslodavca	316.000
					Svega za projekat 10:	1.578.000
			15		Prekogranična saradnja Rumunija-Srbija 2013 - „Poboljšanje sposobnosti Rumunije i Srbije pri reagovanju u vanrednim situacijama”	
				411	Plate, dodaci i naknade zaposlenih (zarade)	1.920.000

Razdeo	Glava	Funkcija	Glavni program / program / projekat	Ekonomska klasifikacija	OPIS	Ukupna sredstv
1	2	3	4 5 6	7	8	9
				412	Socijalni doprinosi na teret poslodavca	480.000
				512	Mašine i oprema	4.710.000
					Svega za projekat 15:	7.110.000
			16		Prekogranična saradnja Rumunija-Srbija 2013 - „Jačanje zajedničkog upravljanja u vanrednim situacijama u pograničnoj oblasti Rumunija - Republika Srbija”	
				411	Plate, dodaci i naknade zaposlenih (zarade)	960.000
				412	Socijalni doprinosi na teret poslodavca	240.000
				512	Mašine i oprema	6.856.000
					Svega za projekat 16:	8.056.000
			17		Prekogranična saradnja Rumunija-Srbija 2013 - „Zajedničko upravljanje vanrednim situacijama u Karansebeš - Južno Banatskom okrugu”	
				411	Plate, dodaci i naknade zaposlenih (zarade)	960.000
				412	Socijalni doprinosi na teret poslodavca	240.000
				512	Mašine i oprema	7.300.000
					Svega za projekat 17:	8.500.000
			25		Prekogranična saradnja Mađarska-Srbija 2013 - „Prekogranična saradnja Novog Sada i Segedina u razvoju harmonizovanih metoda i uspostavljanju zajedničke baze podataka za analizu „dizajnerskih narkotika”	
				411	Plate, dodaci i naknade zaposlenih (zarade)	2.125.000
				412	Socijalni doprinosi na teret poslodavca	375.000
					Svega za projekat 25:	2.500.000
			27		Prekogranična saradnja Bugarska-Srbija 2009-„ForensicBulSer2011- Jačanje forezničkih kapaciteta u domenu organizovane prekogranične prevencije kriminala”	
				411	Plate, dodaci i naknade zaposlenih (zarade)	4.839.000
				412	Socijalni doprinosi na teret poslodavca	855.000
					Svega za projekat 27:	5.694.000
					Svega za program 2602-13:	34.238.000
					Svega za glavni program 2602:	35.836.000
					Izvori finansiranja za funkciju 310:	
				01	Prihodi iz budžeta	68.844.845.000
				05	Donacije od inostranih zemalja	8.023.000
					Ukupno za funkciju 310:	68.852.868.000
					Izvori finansiranja :	
				01	Prihodi iz budžeta	68.844.845.000
				05	Donacije od inostranih zemalja	8.023.000
					Svega :	68.852.868.000
15.1					BUDŽETSKI FOND ZA VANREDNE SITUACIJE	
	310				Policijske usluge	
				424	Specijalizovane usluge	16.850.000
				425	Tekuće popravke i održavanje	18.353.000
				426	Materijal	264.459.000
				512	Mašine i oprema	81.148.000
					Izvori finansiranja za funkciju 310:	
				01	Prihodi iz budžeta	380.810.000
					Ukupno za funkciju 310:	380.810.000
					Izvori finansiranja za glavu 15.1:	
				01	Prihodi iz budžeta	380.810.000
					Svega za glavu 15.1:	380.810.000
					Izvori finansiranja za razdeo 15:	
				01	Prihodi iz budžeta	69.225.655.000
				05	Donacije od inostranih zemalja	8.023.000

Razdeo	Glava	Funkcija	Glavni program / program / projekat	Ekonomska klasifikacija	OPIS	Ukupna sredstv
1	2	3	4 5 6	7	8	9
UKUPNO ZA RAZDEO 15:						69.233.678.000
16		90	MINISTARSTVO FINANSIJA I PRIVREDE			
			Socijalna zaštita neklasifikovana na drugom mestu			
			464		Dotacije organizacijama obaveznog socijalnog osiguranja Sredstva ove aproprijacije u iznosu od 236.774.200.000 dinara namenjena su Republičkom fondu za penzijsko i invalidsko osiguranje; sredstva u iznosu od 6.950.000.000 dinara namenjena su za transfer Nacionalnoj službi za zapošljavanje; sredstva u iznosu od 230.000.000 dinara namenjena su za transfer Republičkom fondu za zdravstveno osiguranje za obezbeđivanje sredstava za plaćanje dospelih, a neizmirenih obaveza po osnovu doprinosa za obavezno zdravstveno osiguranje preduzeća i restrukturiranju.	243.954.200.000
					Izvori finansiranja za funkciju 90:	
			01		Prihodi iz budžeta	243.954.200.000
					Ukupno za funkciju 90:	243.954.200.000
		110	Izvršni i zakonodavni organi, finansijski i fiskalni poslovi i spoljni poslovi			
			411		Plate, dodaci i naknade zaposlenih (zarade)	327.000.000
			412		Socijalni doprinosi na teret poslodavca	58.533.000
			413		Naknade u naturi	1.135.000
			414		Socijalna davanja zaposlenima	4.716.000
			415		Naknade troškova za zaposlene	10.600.000
			416		Nagrade zaposlenima i ostali posebni rashodi	8.586.000
			421		Stalni troškovi	10.000.000
			422		Troškovi putovanja	20.000.000
			423		Usluge po ugovoru	63.000.000
			424		Specijalizovane usluge Sredstva ove aproprijacije namenjena su za Agenciju za restituciju	408.847.000
			425		Tekuće popravke i održavanje	55.400.000
			426		Materijal	13.050.000
			462		Dotacije međunarodnim organizacijama	20.408.000
			482		Porezi, obavezne takse i kazne	500.000
			512		Mašine i oprema	6.000.000
			515		Nematerijalna imovina	100.000
			541		Zemljište	3.563.993.000
			621		Nabavka domaće finansijske imovine Deo sredstava ove aproprijacije namenjen je za realizaciju člana 522. Zakona o privrednim društvima („Službeni glasnik RS”, br. 36/11 i 99/11)	5.253.998.000
			622		Nabavka strane finansijske imovine	80.000.000
					Svega :	9.905.866.000
		2601	PRVA KOMPONENTA INSTRUMENTA ZA PRETPRISTUPNU POMOĆ EU - PODRŠKA TRANZICIJI I IZGRADNJA INSTITUCIJA			
			2601-08		PROJEKTI KOJI SE FINANSIRAJU IZ IPA 2008	
			09		Podrška uvođenju decentralizovanog sistema upravljanja fondovima EU	
			423		Usluge po ugovoru	2.150.000
			512		Mašine i oprema	33.368.000
			515		Nematerijalna imovina	5.265.000
					Svega za projekat 09:	40.783.000
					Svega za program 2601-08:	40.783.000
					Izvori finansiranja za funkciju 110:	
			01		Prihodi iz budžeta	5.162.651.000
			10		Primanja od domaćih zaduživanja	1.918.310.000
			11		Primanja od inostranih zaduživanja	11.040.000
			14		Neurošena sredstva od privatizacije iz prethodnih godina	2.854.648.000
					Ukupno za funkciju 110:	9.946.649.000
		160	Opšte javne usluge koje nisu klasifikovane na drugom mestu			
			481		Dotacije nevladinim organizacijama Sredstva ove aproprijacije namenjena su za finansiranje redovnog rada	1.142.202.000

Razdeo	Glava	Funkcija	Glavni program / program / projekat	Ekonomska klasifikacija	OPIS	Ukupna sredstv
1	2	3	4 5 6	7	8	9
					političkih subjekata čiji su kandidati izabrani za poslanike u Narodnoj skupštini u skladu sa Zakonom o finansiranju političkih aktivnosti („Službeni glasnik RS”, broj 43/11)	
				483	Novčane kazne i penali po rešenju sudova	1.099.890.000
				484	Naknada štete za povrede ili štetu nastalu usled elementarnih nepogoda ili drugih prirodnih uzroka	80.000.000
				499	Sredstva rezerve	611.889.000
					Ova aproprijacija obuhvata sredstva namenjena za stalnu rezervu u iznosu od 2.000.000 dinara i sredstva tekuće rezerve u iznosu od 609.889.000 dinara	
					Izvori finansiranja za funkciju 160:	
				01	Prihodi iz budžeta	2.933.981.000
					Ukupno za funkciju 160:	2.933.981.000
180					Transakcije opšteg karaktera između različitih nivoa vlasti	
				463	Transferi ostalim nivoima vlasti	35.393.710.000
					Deo sredstava ove aproprijacije u iznosu od 35.298.710.000 dinara namenjen je za nenamenski transfer opštinama i gradovima na osnovu Zakona o finansiranju lokalne samouprave („Službeni glasnik RS”, br. 62/06, 47/11 i 93/12); deo sredstava u iznosu od 20.000.000 dinara namenjen je za naknadu članovima opštinskih komisija za vraćanje zemljišta	
					Izvori finansiranja za funkciju 180:	
				01	Prihodi iz budžeta	35.393.710.000
					Ukupno za funkciju 180:	35.393.710.000
410					Opšti ekonomski i komercijalni poslovi i poslovi po pitanju rada	
				411	Plate, dodaci i naknade zaposlenih (zarade)	132.000.000
				412	Socijalni doprinosi na teret poslodavca	23.700.000
				413	Naknade u naturi	1.400.000
				414	Socijalna davanja zaposlenima	3.000.000
				415	Naknade troškova za zaposlene	6.000.000
				416	Nagrade zaposlenima i ostali posebni rashodi	385.000
				421	Stalni troškovi	15.000.000
				422	Troškovi putovanja	9.531.000
				423	Usluge po ugovoru	253.903.000
				424	Specijalizovane usluge	919.000.000
					Sredstva ove aproprijacije u iznosu od 306.000.000 dinara namenjena su za Agenciju za privatizaciju; sredstva u iznosu od 539.000.000 dinara namenjena su za Agenciju za strana ulaganja i promociju izvoza; sredstva u iznosu od 50.000.000 dinara namenjena su za standardizovani set usluga, a raspored i korišćenje ovih sredstava vršiče se po posebnom aktu Vlade; sredstva u iznosu od 24.000.000 dinara namenjena su za ostale specijalizovane usluge	
				425	Tekuće popravke i održavanje	9.500.000
				426	Materijal	11.300.000
				451	Subvencije javnim nefinansijskim preduzećima i organizacijama	2.440.000.000
					Sredstva ove aproprijacije namenjena su za subvencionisane kamate za kredite za likvidnost privrede prema posebnom aktu Vlade, preko Fonda za razvoj Republike Srbije; za preuzete obaveze iz ranijih godina po Programu mera Vlade za ublažavanje negativnih efekata svetske ekonomske krize; za program podrške malim i srednjim preduzećima, preduzetnicima, zanatlijama i zadrugama za nabavku opreme, a raspored i korišćenje ovih sredstava vršiče se po posebnom aktu Vlade; za program podrške malim i srednjim preduzećima i preduzetnicima za rast i inovacije, a raspored i korišćenje ovih sredstava vršiče se po posebnom aktu Vlade; druge mere za podsticanje domaće privrede, a raspored i korišćenje ovih sredstava vršiče se po posebnim aktima Vlade	
				454	Subvencije privatnim preduzećima	12.635.936.000
					Sredstva ove aproprijacije namenjena su za sprovođenje ugovora o zajedničkom investicionom ulaganju između Republike Srbije i Fiat Group Automobiles S.p.A; za privlačenje direktnih investicija; za druge mere za podsticanje domaće privrede, a raspored i korišćenje ovih sredstava vršiče se po posebnim aktima Vlade	
				462	Dotacije međunarodnim organizacijama	6.500.000
				472	Naknade za socijalnu zaštitu iz budžeta	4.986.950.000
					Sredstva ove aproprijacije namenjena su za „Tranzicioni fond” za rešavanje	

Razdeo	Glava	Funkcija	Glavni program / program / projekat	Ekonomska klasifikacija	OPIS	Ukupna sredstv
1	2	3	4 5 6	7	8	9
					radnopravnog statusa zaposlenih koji su utvrđeni kao višak, a raspored i korišćenje ovih sredstava vršiče se po posebnom aktu Vlade. Socijalni program se isplaćuje samo u preduzećima za koja je jasno definisan budući status kroz odgovarajuća akta	
				481	Dotacije nevladinim organizacijama	20.000.000
					Sredstva ove aproprijacije namenjena su za podršku programima omladinskog preduzetništva u školama, obrazovanja za preduzetništvo u formalnom sistemu obrazovanja, ženskog preduzetništva i socijalnog preduzetništva, a raspored i korišćenje sredstava ove aproprijacije vršiče se po posebnom aktu Vlade	
				482	Porezi, obavezne takse i kazne	1.500.000
				483	Novčane kazne i penali po rešenju sudova	1.000.000
				485	Naknada štete za povrede ili štetu nanetu od strane državnih organa	1.000.000
				512	Mašine i oprema	8.000.000
				621	Nabavka domaće finansijske imovine	7.430.000.000
					Sredstva ove aproprijacije namenjena su za Program kreditne podrške privredi preko Fonda za razvoj Republike Srbije, a raspored i korišćenje sredstava vršiče se po posebnom aktu Vlade; namenske kredite za podsticanje proizvodnje, a raspored i korišćenje sredstava vršiče se po posebnom aktu Vlade; ulaganja od posebnog značaja; mere podrške građevinskoj industriji kroz dugoročno stambeno kreditiranje, a raspored i korišćenje ovih sredstava vršiče se po posebnom aktu Vlade; program podsticanja proizvodnje i remonta šinskih vozila, a raspored i korišćenje ovih sredstava vršiče se po posebnom aktu Vlade; robne kredite za Republiku Srpsku; druge mere za podsticanje domaće privrede, a raspored i korišćenje ovih sredstava vršiče se po posebnim aktima Vlade	
					Svega :	28.915.605.000
	2601				PRVA KOMPONENTA INSTRUMENTA ZA PRETPRISTUPNU POMOĆ EU - PODRŠKA TRANZICIJI I IZGRADNJA INSTITUCIJA	
					PROJEKTI KOJI SE FINANSIRAJU IZ IPA 2012	
					Podrška za učešće u Programima EU	
			2601-12		Dotacije međunarodnim organizacijama	100.000.000
			05		Svega za projekat 05:	100.000.000
					Svega za program 2601-12:	100.000.000
					Svega za glavni program 2601:	100.000.000
					Izvori finansiranja za funkciju 410:	
				01	Prihodi iz budžeta	29.015.350.000
				15	Neurošena sredstva od donacija iz prethodnih godina	255.000
					Ukupno za funkciju 410:	29.015.605.000
	473				Turizam	
				411	Plate, dodaci i naknade zaposlenih (zarade)	157.000.000
				412	Socijalni doprinosi na teret poslodavca	28.000.000
				413	Naknade u naturi	600.000
				414	Socijalna davanja zaposlenima	3.000.000
				415	Naknade troškova za zaposlene	4.500.000
				416	Nagrade zaposlenima i ostali posebni rashodi	765.000
				421	Stalni troškovi	4.120.000
				422	Troškovi putovanja	7.993.000
				423	Usluge po ugovoru	16.291.000
				424	Specijalizovane usluge	19.070.000
				425	Tekuće popravke i održavanje	2.830.000
				426	Materijal	7.800.000
				451	Subvencije javnim nefinansijskim preduzećima i organizacijama	1.862.025.000
					Raspored i korišćenje sredstava ove aproprijacije vršiče se po posebnom aktu Vlade	
				462	Dotacije međunarodnim organizacijama	7.800.000
				481	Dotacije nevladinim organizacijama	86.000.000
					Raspored i korišćenje sredstava ove aproprijacije vršiče se po posebnom aktu Vlade	
				482	Porezi, obavezne takse i kazne	1.300.000
				483	Novčane kazne i penali po rešenju sudova	160.000
				485	Naknada štete za povrede ili štetu nanetu od strane državnih organa	100.000

Razdeo	Glava	Funkcija	Glavni program / program / projekat	Ekonomska klasifikacija	OPIS	Ukupna sredstv
1	2	3	4 5 6	7	8	9
				511	Zgrade i građevinski objekti	45.600.000
				512	Mašine i oprema	170.032.000
				515	Nematerijalna imovina	3.200.000
				621	Nabavka domaće finansijske imovine	197.000.000
					Sredstva ove aproprijacije namenjena su za podsticanje kvaliteta turističke ponude putem povoljnih kredita preko Fonda za razvoj Republike Srbije, a raspored i korišćenje ovih sredstava vršiće se po posebnom aktu Vlade, kao i za osnivanje, povećanje osnivačkog uloga Republike Srbije i finansiranje privrednih društava i javnih preduzeća za razvoj turizma Srbije i turističkih destinacija po Strategiji razvoja turizma i posebnim master planovima	
					Izvori finansiranja za funkciju 473:	
				01	Prihodi iz budžeta	2.625.186.000
					Ukupno za funkciju 473:	2.625.186.000
					Izvori finansiranja :	
				01	Prihodi iz budžeta	319.085.078.000
				10	Primanja od domaćih zaduživanja	1.918.310.000
				11	Primanja od inostranih zaduživanja	11.040.000
				14	Neurošena sredstva od privatizacije iz prethodnih godina	2.854.648.000
				15	Neurošena sredstva od donacija iz prethodnih godina	255.000
					Svega :	323.869.331.000
16.1					UPRAVA CARINA	
	110				Izvršni i zakonodavni organi, finansijski i fiskalni poslovi i spoljni poslovi	
				411	Plate, dodaci i naknade zaposlenih (zarade)	2.089.800.000
				412	Socijalni doprinosi na teret poslodavca	372.900.000
				413	Naknade u naturi	9.000.000
				414	Socijalna davanja zaposlenima	18.200.000
				415	Naknade troškova za zaposlene	255.000.000
				416	Nagrade zaposlenima i ostali posebni rashodi	6.600.000
				421	Stalni troškovi	472.662.000
				422	Troškovi putovanja	73.638.000
				423	Usluge po ugovoru	124.100.000
				424	Specijalizovane usluge	10.200.000
				425	Tekuće popravke i održavanje	169.700.000
				426	Materijal	174.150.000
				462	Dotacije međunarodnim organizacijama	2.760.000
				482	Porezi, obavezne takse i kazne	8.500.000
				483	Novčane kazne i penali po rešenju sudova	150.000.000
				511	Zgrade i građevinski objekti	114.700.000
				512	Mašine i oprema	20.750.000
				514	Kultivisana imovina	200.000
				515	Nematerijalna imovina	2.200.000
				541	Zemljište	103.100.000
					Svega :	4.178.160.000
			2601-12		PROJEKTI KOJI SE FINANSIRAJU IZ IPA 2012	
			05		Podrška za učešće u Programima EU	
				462	Dotacije međunarodnim organizacijama	11.160.000
					Svega za projekat 05:	11.160.000
					Svega za program 2601-12:	11.160.000
					Svega za glavni program 2601:	11.160.000
					Izvori finansiranja za funkciju 110:	
				01	Prihodi iz budžeta	4.185.082.000
				05	Donacije od inostranih zemalja	2.224.000
				15	Neurošena sredstva od donacija iz prethodnih godina	2.014.000
					Ukupno za funkciju 110:	4.189.320.000
					Izvori finansiranja za glavu 16.1:	
				01	Prihodi iz budžeta	4.185.082.000
				05	Donacije od inostranih zemalja	2.224.000
				15	Neurošena sredstva od donacija iz prethodnih godina	2.014.000

Razdeo	Glava	Funkcija	Glavni program / program / projekat	Ekonomska klasifikacija	OPIS	Ukupna sredstv
1	2	3	4 5 6	7	8	9
Svega za glavu 16.1:						4.189.320.000
16.2		110			PORESKA UPRAVA	
					Izvršni i zakonodavni organi, finansijski i fiskalni poslovi i spoljni poslovi	
				411	Plate, dodaci i naknade zaposlenih (zarade)	6.448.699.000
				412	Socijalni doprinosi na teret poslodavca	1.173.700.000
				413	Naknade u naturi	67.775.000
				414	Socijalna davanja zaposlenima	18.968.000
				415	Naknade troškova za zaposlene	187.852.000
				416	Nagrade zaposlenima i ostali posebni rashodi	66.049.000
				421	Stalni troškovi	1.033.006.000
				422	Troškovi putovanja	49.122.000
				423	Usluge po ugovoru	215.763.000
				424	Specijalizovane usluge	17.136.000
				425	Tekuće popravke i održavanje	180.102.000
				426	Materijal	319.142.000
				441	Otplate domaćih kamata	5.000
				444	Prateći troškovi zaduživanja	50.000
				462	Dotacije međunarodnim organizacijama	2.500.000
				482	Porezi, obavezne takse i kazne	65.518.000
				483	Novčane kazne i penali po rešenju sudova	58.857.000
				511	Zgrade i građevinski objekti	64.032.000
				512	Mašine i oprema	939.077.000
				515	Nematerijalna imovina	371.809.000
				Svega :		11.279.162.000
	2601				PRVA KOMPONENTA INSTRUMENTA ZA PRETPRISTUPNU POMOĆ EU - PODRŠKA TRANZICIJI I IZGRADNJA INSTITUCIJA	
					PROJEKTI KOJI SE FINANSIRAJU IZ IPA 2011	
			2601-11		Modernizacija Poreske uprave	
				02		
				512	Mašine i oprema	134.190.000
				Svega za projekat 02:		134.190.000
				Svega za program 2601-11:		134.190.000
			2601-12		PROJEKTI KOJI SE FINANSIRAJU IZ IPA 2012	
				05	Podrška za učešće u Programima EU	
				422	Troškovi putovanja	12.000.000
				462	Dotacije međunarodnim organizacijama	14.086.000
				Svega za projekat 05:		26.086.000
				Svega za program 2601-12:		26.086.000
				Svega za glavni program 2601:		160.276.000
				Izvori finansiranja za funkciju 110:		
				01	Prihodi iz budžeta	11.439.438.000
				Ukupno za funkciju 110:		11.439.438.000
				Izvori finansiranja za glavu 16.2:		
				01	Prihodi iz budžeta	11.439.438.000
				Svega za glavu 16.2:		11.439.438.000
16.3		110			UPRAVA ZA TREZOR	
					Izvršni i zakonodavni organi, finansijski i fiskalni poslovi i spoljni poslovi	
				411	Plate, dodaci i naknade zaposlenih (zarade)	1.041.251.000
				412	Socijalni doprinosi na teret poslodavca	186.385.000
				413	Naknade u naturi	440.000
				414	Socijalna davanja zaposlenima	20.102.000
				415	Naknade troškova za zaposlene	45.000.000
				416	Nagrade zaposlenima i ostali posebni rashodi	5.427.000
				421	Stalni troškovi	555.726.000
				422	Troškovi putovanja	11.700.000

Razdeo	Glava	Funkcija	Glavni program / program / projekat	Ekonomska klasifikacija	OPIS	Ukupna sredstv
1	2	3	4 5 6	7	8	9
				423	Usluge po ugovoru	356.206.000
				424	Specijalizovane usluge	13.176.000
				425	Tekuće popravke i održavanje	102.514.000
				426	Materijal	73.883.000
				462	Dotacije međunarodnim organizacijama	600.000
				482	Porezi, obavezne takse i kazne	1.464.000
				483	Novčane kazne i penali po rešenju sudova	500.000
				485	Naknada štete za povrede ili štetu nanetu od strane državnih organa	200.000
				511	Zgrade i građevinski objekti	4.300.000
				512	Mašine i oprema	220.365.000
				515	Nematerijalna imovina	66.509.000
				Izvori finansiranja za funkciju 110:		
				01	Prihodi iz budžeta	2.705.748.000
				Ukupno za funkciju 110:		2.705.748.000
				Izvori finansiranja za glavu 16.3:		
				01	Prihodi iz budžeta	2.705.748.000
				Svega za glavu 16.3:		2.705.748.000
16.4		420		UPRAVA ZA DUVAN		
				Poljoprivreda, šumarstvo, lov i ribolov		
				411	Plate, dodaci i naknade zaposlenih (zarade)	21.557.000
				412	Socijalni doprinosi na teret poslodavca	3.859.000
				413	Naknade u naturi	54.000
				414	Socijalna davanja zaposlenima	92.000
				415	Naknade troškova za zaposlene	1.537.000
				416	Nagrade zaposlenima i ostali posebni rashodi	120.000
				421	Stalni troškovi	1.650.000
				423	Usluge po ugovoru	628.000
				425	Tekuće popravke i održavanje	128.000
				426	Materijal	410.000
				512	Mašine i oprema	1.000
				Izvori finansiranja za funkciju 420:		
				01	Prihodi iz budžeta	30.036.000
				Ukupno za funkciju 420:		30.036.000
				Izvori finansiranja za glavu 16.4:		
				01	Prihodi iz budžeta	30.036.000
				Svega za glavu 16.4:		30.036.000
16.5		133		UPRAVA ZA SPREČAVANJE PRANJA NOVCA		
				Ostale opšte usluge		
				411	Plate, dodaci i naknade zaposlenih (zarade)	38.168.000
				412	Socijalni doprinosi na teret poslodavca	6.995.000
				413	Naknade u naturi	250.000
				414	Socijalna davanja zaposlenima	400.000
				415	Naknade troškova za zaposlene	1.900.000
				416	Nagrade zaposlenima i ostali posebni rashodi	1.000
				421	Stalni troškovi	4.049.000
				422	Troškovi putovanja	3.590.000
				423	Usluge po ugovoru	5.409.000
				424	Specijalizovane usluge	200.000
				425	Tekuće popravke i održavanje	345.000
				426	Materijal	1.642.000
				482	Porezi, obavezne takse i kazne	298.000
				483	Novčane kazne i penali po rešenju sudova	913.000
				512	Mašine i oprema	745.000
				515	Nematerijalna imovina	5.000.000
				Svega :		69.905.000

Razdeo	Glava	Funkcija	Glavni program / program / projekat	Ekonomska klasifikacija	OPIS	Ukupna sredstv		
1	2	3	4	5	6	7	8	9
			2601-10		PROJEKTI KOJI SE FINANSIRAJU IZ IPA 2010			
				03	Projekat za sprečavanje pranja novca i finansiranja terorizma u Republici Srbiji			
					512 Mašine i oprema	1.196.000		
					Svega za projekat 03:	1.196.000		
					Svega za program 2601-10:	1.196.000		
					Svega za glavni program 2601:	1.196.000		
					Izvori finansiranja za funkciju 133:			
				01	Prihodi iz budžeta	71.101.000		
					Ukupno za funkciju 133:	71.101.000		
					Izvori finansiranja za glavu 16.5:			
				01	Prihodi iz budžeta	71.101.000		
					Svega za glavu 16.5:	71.101.000		
16.6		410			UPRAVA ZA SLOBODNE ZONE			
					Opšti ekonomski i komercijalni poslovi i poslovi po pitanju rada			
				411	Plate, dodaci i naknade zaposlenih (zarade)	14.693.000		
				412	Socijalni doprinosi na teret poslodavca	2.720.000		
				413	Naknade u naturi	30.000		
				414	Socijalna davanja zaposlenima	44.000		
				415	Naknade troškova za zaposlene	500.000		
				421	Stalni troškovi	460.000		
				422	Troškovi putovanja	1.233.000		
				423	Usluge po ugovoru	542.000		
				425	Tekuće popravke i održavanje	490.000		
				426	Materijal	850.000		
				482	Porezi, obavezne takse i kazne	155.000		
					Izvori finansiranja za funkciju 410:			
				01	Prihodi iz budžeta	21.717.000		
					Ukupno za funkciju 410:	21.717.000		
					Izvori finansiranja za glavu 16.6:			
				01	Prihodi iz budžeta	21.717.000		
					Svega za glavu 16.6:	21.717.000		
16.7		110			UPRAVA ZA JAVNI DUG			
					Izvršni i zakonodavni organi, finansijski i fiskalni poslovi i spoljni poslovi			
				411	Plate, dodaci i naknade zaposlenih (zarade)	31.382.000		
				412	Socijalni doprinosi na teret poslodavca	5.617.000		
				413	Naknade u naturi	171.000		
				414	Socijalna davanja zaposlenima	1.177.000		
				415	Naknade troškova za zaposlene	1.271.000		
				416	Nagrade zaposlenima i ostali posebni rashodi	1.000		
				421	Stalni troškovi	3.300.000		
				422	Troškovi putovanja	7.500.000		
				423	Usluge po ugovoru	26.778.000		
				424	Specijalizovane usluge	13.100.000		
				425	Tekuće popravke i održavanje	1.000.000		
				426	Materijal	2.700.000		
				462	Dotacije međunarodnim organizacijama	1.000		
				482	Porezi, obavezne takse i kazne	190.000		
				483	Novčane kazne i penali po rešenju sudova	35.000		
				511	Zgrade i građevinski objekti	1.000		
				512	Mašine i oprema	7.000.000		
				515	Nematerijalna imovina	3.461.000		
					Izvori finansiranja za funkciju 110:			
				01	Prihodi iz budžeta	104.685.000		
					Ukupno za funkciju 110:	104.685.000		
170					Transakcije vezane za javni dug			

Razdeo	Glava	Funkcija	Glavni program / program / projekat	Ekonomska klasifikacija	OPIS	Ukupna sredstv
1	2	3	4 5 6	7	8	9
				441	Otplata domaćih kamata	46.175.550.000
				442	Otplata stranih kamata	37.634.205.000
				443	Otplata kamata po garancijama	6.950.000.000
				444	Prateći troškovi zaduživanja	860.000.000
				611	Otplata glavnice domaćim kreditorima	340.111.000.000
				612	Otplata glavnice stranim kreditorima	68.517.000.000
				613	Otplata glavnice po garancijama	24.750.000.000
					Izvori finansiranja za funkciju 170:	
				01	Prihodi iz budžeta	524.997.755.000
					Ukupno za funkciju 170:	524.997.755.000
					Izvori finansiranja za glavu 16.7:	
				01	Prihodi iz budžeta	525.102.440.000
					Svega za glavu 16.7:	525.102.440.000
16.8		130			DIREKCIJA ZA MERE I DRAGOCENE METALE	
					Opšte usluge	
				411	Plate, dodaci i naknade zaposlenih (zarade)	114.100.000
				412	Socijalni doprinosi na teret poslodavca	20.420.000
				413	Naknade u naturi	600.000
				414	Socijalna davanja zaposlenima	1.074.000
				415	Naknade troškova za zaposlene	4.100.000
				416	Nagrade zaposlenima i ostali posebni rashodi	1.000
				421	Stalni troškovi	10.000.000
				422	Troškovi putovanja	12.000.000
				423	Usluge po ugovoru	10.000.000
				424	Specijalizovane usluge	7.000.000
				425	Tekuće popravke i održavanje	6.000.000
				426	Materijal	7.000.000
				462	Dotacije međunarodnim organizacijama	8.357.000
				482	Porezi, obavezne takse i kazne	500.000
				483	Novčane kazne i penali po rešenju sudova	100.000
				511	Zgrade i građevinski objekti	4.250.000
				512	Mašine i oprema	62.959.000
				515	Nematerijalna imovina	964.000
					Izvori finansiranja za funkciju 130:	
				01	Prihodi iz budžeta	269.425.000
					Ukupno za funkciju 130:	269.425.000
					Izvori finansiranja za glavu 16.8:	
				01	Prihodi iz budžeta	269.425.000
					Svega za glavu 16.8:	269.425.000
16.9		130			USTANOVA U OBLASTI STANDARDIZACIJE	
					Opšte usluge	
				411	Plate, dodaci i naknade zaposlenih (zarade)	60.196.000
				412	Socijalni doprinosi na teret poslodavca	10.835.000
				414	Socijalna davanja zaposlenima	1.570.000
				415	Naknade troškova za zaposlene	2.800.000
				416	Nagrade zaposlenima i ostali posebni rashodi	700.000
				421	Stalni troškovi	10.580.000
				422	Troškovi putovanja	3.000.000
				423	Usluge po ugovoru	12.772.000
				425	Tekuće popravke i održavanje	2.200.000
				426	Materijal	3.700.000
				431	Amortizacija nekretnina i opreme	10.000
				462	Dotacije međunarodnim organizacijama	11.500.000
				482	Porezi, obavezne takse i kazne	1.750.000
				512	Mašine i oprema	2.000.000
					Izvori finansiranja za funkciju 130:	
				01	Prihodi iz budžeta	83.403.000
				04	Sopstveni prihodi budžetskih korisnika	38.210.000

Razdeo	Glava	Funkcija	Glavni program / program / projekat	Ekonomska klasifikacija	OPIS	Ukupna sredstv		
1	2	3	4	5	6	7	8	9
						13	Neraspoređeni višak prihoda iz ranijih godina	2.000.000
							Ukupno za funkciju 130:	123.613.000
							Izvori finansiranja za glavu 16.9:	
						01	Prihodi iz budžeta	83.403.000
						04	Sopstveni prihodi budžetskih korisnika	38.210.000
						13	Neraspoređeni višak prihoda iz ranijih godina	2.000.000
							Svega za glavu 16.9:	123.613.000
16.10							USTANOVA U OBLASTI AKREDITACIJE	
		130					Opšte usluge	
						411	Plate, dodaci i naknade zaposlenih (zarade)	52.470.000
						412	Socijalni doprinosi na teret poslodavca	9.445.000
						414	Socijalna davanja zaposlenima	1.124.000
						415	Naknade troškova za zaposlene	1.650.000
						416	Nagrade zaposlenima i ostali posebni rashodi	1.300.000
						421	Stalni troškovi	3.360.000
						422	Troškovi putovanja	7.850.000
						423	Usluge po ugovoru	56.721.000
						424	Specijalizovane usluge	550.000
						425	Tekuće popravke i održavanje	670.000
						426	Materijal	4.600.000
						431	Amortizacija nekretnina i opreme	1.790.000
						462	Dotacije međunarodnim organizacijama	2.660.000
						482	Porezi, obavezne takse i kazne	550.000
						512	Mašine i oprema	3.500.000
							Izvori finansiranja za funkciju 130:	
						01	Prihodi iz budžeta	17.111.000
						04	Sopstveni prihodi budžetskih korisnika	124.238.000
						13	Neraspoređeni višak prihoda iz ranijih godina	6.891.000
							Ukupno za funkciju 130:	148.240.000
							Izvori finansiranja za glavu 16.10:	
						01	Prihodi iz budžeta	17.111.000
						04	Sopstveni prihodi budžetskih korisnika	124.238.000
						13	Neraspoređeni višak prihoda iz ranijih godina	6.891.000
							Svega za glavu 16.10:	148.240.000
							Izvori finansiranja za razdeo :	
						01	Prihodi iz budžeta	863.010.579.000
						04	Sopstveni prihodi budžetskih korisnika	162.448.000
						05	Donacije od inostranih zemalja	2.224.000
						10	Primanja od domaćih zaduživanja	1.918.310.000
						11	Primanja od inostranih zaduživanja	11.040.000
						13	Neraspoređeni višak prihoda iz ranijih godina	8.891.000
						14	Neurošena sredstva od privatizacije iz prethodnih godina	2.854.648.000
						15	Neurošena sredstva od donacija iz prethodnih godina	2.269.000
							UKUPNO ZA RAZDEO 16:	867.970.409.000
17							MINISTARSTVO SPOLJNIH POSLOVA	
		110					Izvršni i zakonodavni organi, finansijski i fiskalni poslovi i spoljni poslovi	
						411	Plate, dodaci i naknade zaposlenih (zarade)	831.300.000
						412	Socijalni doprinosi na teret poslodavca	258.284.000
						413	Naknade u naturi	1.936.000
						414	Socijalna davanja zaposlenima	2.500.000
						415	Naknade troškova za zaposlene	29.440.000
						416	Nagrade zaposlenima i ostali posebni rashodi	2.200.000
						421	Stalni troškovi	150.868.000
						422	Troškovi putovanja	148.900.000
						423	Usluge po ugovoru	72.876.000
						424	Specijalizovane usluge	29.313.000
						425	Tekuće popravke i održavanje	15.790.000

Razdeo	Glava	Funkcija	Glavni program / program / projekat	Ekonomska klasifikacija	OPIS	Ukupna sredstv
1	2	3	4 5 6	7	8	9
				426	Materijal	45.032.000
				462	Dotacije međunarodnim organizacijama	347.290.000
				482	Porezi, obavezne takse i kazne	1.250.000
				483	Novčane kazne i penali po rešenju sudova	20.000.000
				511	Zgrade i građevinski objekti	22.444.000
				512	Mašine i oprema	29.500.000
				515	Nematerijalna imovina	10.343.000
					Izvori finansiranja za funkciju 110:	
				01	Prihodi iz budžeta	2.019.266.000
					Ukupno za funkciju 110:	2.019.266.000
					Izvori finansiranja :	
				01	Prihodi iz budžeta	2.019.266.000
					Svega :	2.019.266.000
17.1		113			DIPLOMATSKO-KONZULARNA PREDSTAVNIŠTVA	
					Spoljni poslovi	
				411	Plate, dodaci i naknade zaposlenih (zarade)	1.207.000.000
				414	Socijalna davanja zaposlenima	12.558.000
				415	Naknade troškova za zaposlene	300.823.000
				421	Stalni troškovi	1.065.820.000
				422	Troškovi putovanja	93.504.000
				423	Usluge po ugovoru	575.509.000
				424	Specijalizovane usluge	1.302.144.000
				425	Tekuće popravke i održavanje	98.288.000
				426	Materijal	75.209.000
				511	Zgrade i građevinski objekti	92.249.000
				512	Mašine i oprema	46.042.000
				515	Nematerijalna imovina	1.000.000
					Izvori finansiranja za funkciju 113:	
				01	Prihodi iz budžeta	4.869.867.000
				08	Donacije od nevladinih organizacija i pojedinaca	279.000
					Ukupno za funkciju 113:	4.870.146.000
					Izvori finansiranja za glavu 17.1:	
				01	Prihodi iz budžeta	4.869.867.000
				08	Donacije od nevladinih organizacija i pojedinaca	279.000
					Svega za glavu 17.1:	4.870.146.000
					Izvori finansiranja za razdeo 17:	
				01	Prihodi iz budžeta	6.889.133.000
				08	Donacije od nevladinih organizacija i pojedinaca	279.000
					UKUPNO ZA RAZDEO 17:	6.889.412.000
18		210			MINISTARSTVO ODBRANE	
					Vojna odbrana	
				411	Plate, dodaci i naknade zaposlenih (zarade)	24.969.057.000
				412	Socijalni doprinosi na teret poslodavca	5.571.740.000
				414	Socijalna davanja zaposlenima	600.000.000
				415	Naknade troškova za zaposlene	4.915.414.000
				416	Nagrade zaposlenima i ostali posebni rashodi	210.509.000
				421	Stalni troškovi	4.347.135.000
				422	Troškovi putovanja	835.554.000
				423	Usluge po ugovoru	857.885.000
				424	Specijalizovane usluge	804.131.000
				425	Tekuće popravke i održavanje	1.817.709.000
				426	Materijal	4.986.695.000
				462	Dotacije međunarodnim organizacijama	4.940.000
				464	Dotacije organizacijama obaveznog socijalnog osiguranja	524.220.000
					Sredstva ove aproprijacije namenjena su za naknadu dela troškova za stanovanje korisnika vojnih penzija, prema posebnoj uredbi Vlade	
				472	Naknade za socijalnu zaštitu iz budžeta	267.883.000
				481	Dotacije nevladinim organizacijama	3.600.000

Razdeo	Glava	Funkcija	Glavni program / program / projekat	Ekonomska klasifikacija	OPIS	Ukupna sredstv
1	2	3	4 5 6	7	8	9
					Sredstva ove aproprijacije namenjena su za rad Saveza rezervnih vojnih starešina Republike Srbije	
				482	Porezi, obavezne takse i kazne	13.425.000
				485	Naknada štete za povrede ili štetu nanetu od strane državnih organa	566.004.000
				511	Zgrade i građevinski objekti	1.042.448.000
				512	Mašine i oprema	1.813.689.000
				515	Nematerijalna imovina	20.110.000
				551	Nefinansijska imovina koja se finansira iz sredstava za realizaciju Nacionalnog investicionog plana	10.164.000
					Raspored i korišćenje sredstava ove aproprijacije vršiće se po posebnom aktu Vlade	
					Izvori finansiranja za funkciju 210:	
				01	Prihodi iz budžeta	52.863.681.000
				08	Donacije od nevladinih organizacija i pojedinaca	660.000
				09	Primanja od prodaje nefinansijske imovine	1.281.000.000
				15	Neurošena sredstva od donacija iz prethodnih godina	36.971.000
					Ukupno za funkciju 210:	54.182.312.000
	250				Obrana neklasifikovana na drugom mestu	
				411	Plate, dodaci i naknade zaposlenih (zarade)	227.874.000
				413	Naknade u naturi	3.484.000
				421	Stalni troškovi	3.401.000
				422	Troškovi putovanja	95.391.000
				423	Usluge po ugovoru	17.567.000
				424	Specijalizovane usluge	7.497.000
				425	Tekuće popravke i održavanje	65.300.000
				426	Materijal	186.916.000
				485	Naknada štete za povrede ili štetu nanetu od strane državnih organa	6.800.000
				512	Mašine i oprema	78.812.000
				621	Nabavka domaće finansijske imovine	345.000.000
					Sredstva ove aproprijacije namenjena su za subvencionisanje stambenih kredita profesionalnim vojnim licima, prema posebnom programu Vlade	
					Izvori finansiranja za funkciju 250:	
				01	Prihodi iz budžeta	1.038.042.000
					Ukupno za funkciju 250:	1.038.042.000
					Izvori finansiranja :	
				01	Prihodi iz budžeta	53.901.723.000
				08	Donacije od nevladinih organizacija i pojedinaca	660.000
				09	Primanja od prodaje nefinansijske imovine	1.281.000.000
				15	Neurošena sredstva od donacija iz prethodnih godina	36.971.000
					Svega :	55.220.354.000
18.1					INSPEKTORAT ODBRANE	
	210				Vojna odbrana	
				411	Plate, dodaci i naknade zaposlenih (zarade)	71.426.000
				412	Socijalni doprinosi na teret poslodavca	15.353.000
				415	Naknade troškova za zaposlene	6.235.000
				416	Nagrade zaposlenima i ostali posebni rashodi	200.000
				422	Troškovi putovanja	8.284.000
				423	Usluge po ugovoru	407.000
				424	Specijalizovane usluge	16.000
				425	Tekuće popravke i održavanje	269.000
				426	Materijal	936.000
				482	Porezi, obavezne takse i kazne	250.000
				511	Zgrade i građevinski objekti	3.715.000
				512	Mašine i oprema	500.000
					Izvori finansiranja za funkciju 210:	
				01	Prihodi iz budžeta	107.591.000
					Ukupno za funkciju 210:	107.591.000
					Izvori finansiranja za glavu 18.1:	
				01	Prihodi iz budžeta	107.591.000

Razdeo	Glava	Funkcija	Glavni program / program / projekat	Ekonomska klasifikacija	OPIS	Ukupna sredstv		
1	2	3	4	5	6	7	8	9
Svega za glavu 18.1:						107.591.000		
18.2		210	VOJNOBEZBEDNOSNA AGENCIJA					
			Vojna odbrana					
			411		Plate, dodaci i naknade zaposlenih (zarade)	494.120.000		
			412		Socijalni doprinosi na teret poslodavca	123.942.000		
			415		Naknade troškova za zaposlene	74.000.000		
			416		Nagrade zaposlenima i ostali posebni rashodi	4.000.000		
			421		Stalni troškovi	2.120.000		
			422		Troškovi putovanja	8.100.000		
			423		Usluge po ugovoru	3.427.000		
			424		Specijalizovane usluge	13.700.000		
			425		Tekuće popravke i održavanje	4.000.000		
			426		Materijal	15.970.000		
			472		Naknade za socijalnu zaštitu iz budžeta	200.000		
			482		Porezi, obavezne takse i kazne	1.250.000		
			511		Zgrade i građevinski objekti	1.000		
			512		Mašine i oprema	59.000.000		
			Izvori finansiranja za funkciju 210:					
			01		Prihodi iz budžeta	803.830.000		
			Ukupno za funkciju 210:			803.830.000		
			Izvori finansiranja za glavu 18.2:					
			01		Prihodi iz budžeta	803.830.000		
			Svega za glavu 18.2:			803.830.000		
18.3		210	VOJNOBAVEŠTAJNA AGENCIJA					
			Vojna odbrana					
			411		Plate, dodaci i naknade zaposlenih (zarade)	474.899.000		
			412		Socijalni doprinosi na teret poslodavca	89.000.000		
			415		Naknade troškova za zaposlene	55.080.000		
			416		Nagrade zaposlenima i ostali posebni rashodi	2.500.000		
			421		Stalni troškovi	69.702.000		
			422		Troškovi putovanja	26.398.000		
			423		Usluge po ugovoru	30.807.000		
			424		Specijalizovane usluge	120.420.000		
			425		Tekuće popravke i održavanje	10.441.000		
			426		Materijal	16.160.000		
			472		Naknade za socijalnu zaštitu iz budžeta	125.000		
			482		Porezi, obavezne takse i kazne	1.100.000		
			511		Zgrade i građevinski objekti	13.650.000		
			512		Mašine i oprema	26.069.000		
			Izvori finansiranja za funkciju 210:					
			01		Prihodi iz budžeta	936.351.000		
			Ukupno za funkciju 210:			936.351.000		
			Izvori finansiranja za glavu 18.3:					
			01		Prihodi iz budžeta	936.351.000		
			Svega za glavu 18.3:			936.351.000		
			Izvori finansiranja za razdeo 18:					
			01		Prihodi iz budžeta	55.749.495.000		
			08		Donacije od nevladinih organizacija i pojedinaca	660.000		
			09		Primanja od prodaje nefinansijske imovine	1.281.000.000		
			15		Neurošena sredstva od donacija iz prethodnih godina	36.971.000		
			UKUPNO ZA RAZDEO 18:			57.068.126.000		
19		110	MINISTARSTVO REGIONALNOG RAZVOJA I LOKALNE SAMOUPRAVE					
			Izvršni i zakonodavni organi, finansijski i fiskalni poslovi i spoljni poslovi					
			411		Plate, dodaci i naknade zaposlenih (zarade)	37.341.000		
			412		Socijalni doprinosi na teret poslodavca	6.703.000		
			413		Naknade u naturi	200.000		

Razdeo	Glava	Funkcija	Glavni program / program / projekat	Ekonomska klasifikacija	OPIS	Ukupna sredstv
1	2	3	4 5 6	7	8	9
				414	Socijalna davanja zaposlenima	201.000
				415	Naknade troškova za zaposlene	1.392.000
				416	Nagrade zaposlenima i ostali posebni rashodi	81.000
				421	Stalni troškovi	2.030.000
				422	Troškovi putovanja	2.381.000
				423	Usluge po ugovoru	37.107.000
					Deo sredstava ove aproprijacije namenjen je za obuku i stručno usavršavanje komunalne policije	
				425	Tekuće popravke i održavanje	250.000
				426	Materijal	1.325.000
				463	Transferi ostalim nivoima vlasti	200.000.000
				482	Porezi, obavezne takse i kazne	48.000
				512	Mašine i oprema	350.000
					Izvori finansiranja za funkciju 110:	
				01	Prihodi iz budžeta	289.409.000
					Ukupno za funkciju 110:	289.409.000
140					Osnovno istraživanje	
				411	Plate, dodaci i naknade zaposlenih (zarade)	33.820.000
				412	Socijalni doprinosi na teret poslodavca	6.000.000
				413	Naknade u naturi	70.000
				414	Socijalna davanja zaposlenima	100.000
				415	Naknade troškova za zaposlene	920.000
				416	Nagrade zaposlenima i ostali posebni rashodi	181.000
				421	Stalni troškovi	1.100.000
				422	Troškovi putovanja	284.000
				423	Usluge po ugovoru	1.620.000
				424	Specijalizovane usluge	1.000
				425	Tekuće popravke i održavanje	200.000
				426	Materijal	870.000
				462	Dotacije međunarodnim organizacijama	150.000
				482	Porezi, obavezne takse i kazne	1.000
				512	Mašine i oprema	150.000
				515	Nematerijalna imovina	120.000
					Izvori finansiranja za funkciju 140:	
				01	Prihodi iz budžeta	45.587.000
					Ukupno za funkciju 140:	45.587.000
411					Opšti ekonomski i komercijalni poslovi	
				411	Plate, dodaci i naknade zaposlenih (zarade)	53.648.000
				412	Socijalni doprinosi na teret poslodavca	11.158.000
				413	Naknade u naturi	500.000
				414	Socijalna davanja zaposlenima	1.100.000
				415	Naknade troškova za zaposlene	7.384.000
				416	Nagrade zaposlenima i ostali posebni rashodi	2.000
				421	Stalni troškovi	6.099.000
				422	Troškovi putovanja	4.488.000
				423	Usluge po ugovoru	38.441.000
					Deo sredstava ove aproprijacije namenjen je za finansiranje usluga stručnog nadzora za održavanje lokalne putne mreže koja je izuzeta iz mreže državnih puteva I i II reda	
				424	Specijalizovane usluge	108.000
				425	Tekuće popravke i održavanje	6.501.000
				426	Materijal	4.000.000
				451	Subvencije javnim nefinansijskim preduzećima i organizacijama	900.000.000
					Sredstva ove aproprijacije namenjena su za Javno Preduzeće „Putevi Srbije” za zimsko održavanje lokalne putne mreže koja je izuzeta iz mreže državnih puteva I i II reda	
				463	Transferi ostalim nivoima vlasti	1.570.000.000
					Deo sredstava ove aproprijacije u iznosu od 1.541.030.000 dinara namenjen je za finansiranje redovnog i povremenog održavanja lokalne putne mreže koja je izuzeta iz mreže državnih puteva I i II reda	

Razdeo	Glava	Funkcija	Glavni program / program / projekat	Ekonomska klasifikacija	OPIS	Ukupna sredstv
1	2	3	4 5 6	7	8	9
				481	Dotacije nevladinim organizacijama	303.000
				482	Porezi, obavezne takse i kazne	801.000
				511	Zgrade i građevinski objekti	1.487.698.000
					Deo sredstava ove aproprijacije namenjen je za ulaganje u infrastrukturne projekte koji su od lokalnog, regionalnog i kapitalnog značaja, odnosno za kapitalni projekat „Izgradnja autoputa M1.11 Kragujevac-Batočina” i regionalni put „Niš-Jabučko Ravnište”	
				512	Mašine i oprema	3.900.000
				551	Nefinansijska imovina koja se finansira iz sredstava za realizaciju Nacionalnog investicionog plana	1.836.143.000
					Raspored i korišćenje sredstava ove aproprijacije vršice se po posebnom aktu Vlade	
					Svega :	5.932.274.000
	2601				PRVA KOMONENTA INSTRUMENTA ZA PRETPRISTUPNU POMOĆ EU - PODRŠKA TRANZICIJI I IZGRADNJA INSTITUCIJA	
			2601-08		PROJEKTI KOJI SE FINANSIRAJU IZ IPA 2008	
			04		Program podrške razvoju lokalne infrastrukture	
				551	Nefinansijska imovina koja se finansira iz sredstava za realizaciju Nacionalnog investicionog plana	160.000.000
					Raspored i korišćenje sredstava ove aproprijacije vršice se po posebnom aktu Vlade	
					Svega za projekat 04:	160.000.000
					Svega za program 2601-08:	160.000.000
			2601-10		PROJEKTI KOJI SE FINANSIRAJU IZ IPA 2010	
			01		Podrška opštinama u Republici Srbiji u pripremi i sprovođenju infrastrukturnih projekata (MISP 2010)	
				551	Nefinansijska imovina koja se finansira iz sredstava za realizaciju Nacionalnog investicionog plana	350.000.000
					Raspored i korišćenje sredstava ove aproprijacije vršice se po posebnom aktu Vlade	
					Svega za projekat 01:	350.000.000
					Svega za program 2601-10:	350.000.000
					Svega za glavni program 2601:	510.000.000
					Izvori finansiranja za funkciju 411:	
				01	Prihodi iz budžeta	4.683.944.000
				06	Donacije od međunarodnih organizacija	3.000
				11	Primanja od inostranih zaduživanja	1.755.827.000
				15	Neurošena sredstva od donacija iz prethodnih godina	2.500.000
					Ukupno za funkciju 411:	6.442.274.000
	474				Višenamenski razvojni projekti	
				411	Plate, dodaci i naknade zaposlenih (zarade)	16.000.000
				412	Socijalni doprinosi na teret poslodavca	3.000.000
				413	Naknade u naturi	150.000
				414	Socijalna davanja zaposlenima	500.000
				415	Naknade troškova za zaposlene	1.000.000
				416	Nagrade zaposlenima i ostali posebni rashodi	50.000
				421	Stalni troškovi	600.000
				422	Troškovi putovanja	2.592.000
				423	Usluge po ugovoru	9.142.000
				424	Specijalizovane usluge	348.444.000
					Sredstva ove aproprijacije namenjena su za finansiranje Nacionalne agencije za regionalni razvoj; Program standardizovanog seta usluga za akreditovane regionalne razvojne agencije; za ostale specijalizovane usluge	
				425	Tekuće popravke i održavanje	2.000.000
				426	Materijal	2.000.000
				451	Subvencije javnim nefinansijskim preduzećima i organizacijama	70.000.000
					Raspored i korišćenje sredstava ove aproprijacije vršice se po posebnom aktu Vlade	
				482	Porezi, obavezne takse i kazne	1.000.000

Razdeo	Glava	Funkcija	Glavni program / program / projekat	Ekonomska klasifikacija	OPIS	Ukupna sredstv
1	2	3	4 5 6	7	8	9
				483	Novčane kazne i penali po rešenju sudova	1.460.000
				512	Mašine i oprema	500.000
					Izvori finansiranja za funkciju 474:	
				01	Prihodi iz budžeta	458.438.000
					Ukupno za funkciju 474:	458.438.000
					Izvori finansiranja :	
				01	Prihodi iz budžeta	5.477.378.000
				06	Donacije od međunarodnih organizacija	3.000
				11	Primanja od inostranih zaduživanja	1.755.827.000
				15	Neurošena sredstva od donacija iz prethodnih godina	2.500.000
					Svega :	7.235.708.000
19.1		180			BUDŽETSKI FOND ZA PROGRAM LOKALNE SAMOUPRAVE	
					Transakcije opšteg karaktera između različitih nivoa vlasti	
				463	Transferi ostalim nivoima vlasti	10.631.000
					Izvori finansiranja za funkciju 180:	
				01	Prihodi iz budžeta	10.631.000
					Ukupno za funkciju 180:	10.631.000
					Izvori finansiranja za glavu 19.1:	
				01	Prihodi iz budžeta	10.631.000
					Svega za glavu 19.1:	10.631.000
					Izvori finansiranja za razdeo 19:	
				01	Prihodi iz budžeta	5.488.009.000
				06	Donacije od međunarodnih organizacija	3.000
				11	Primanja od inostranih zaduživanja	1.755.827.000
				15	Neurošena sredstva od donacija iz prethodnih godina	2.500.000
					UKUPNO ZA RAZDEO 19:	7.246.339.000
20		450			MINISTARSTVO SAOBRAĆAJA	
					Transport	
				411	Plate, dodaci i naknade zaposlenih (zarade)	216.754.000
				412	Socijalni doprinosi na teret poslodavca	38.799.000
				413	Naknade u naturi	1.100.000
				414	Socijalna davanja zaposlenima	4.000.000
				415	Naknade troškova za zaposlene	7.500.000
				416	Nagrade zaposlenima i ostali posebni rashodi	15.008.000
				421	Stalni troškovi	11.971.000
				422	Troškovi putovanja	14.949.000
				423	Usluge po ugovoru	35.319.000
				424	Specijalizovane usluge	2.700.000
				425	Tekuće popravke i održavanje	1.800.000
				426	Materijal	48.100.000
				451	Subvencije javnim nefinansijskim preduzećima i organizacijama	18.896.249.000
					Sredstva ove aproprijacije u iznosu od 13.065.000.000 dinara namenjena su za subvencije AD „Železnice Srbije“; sredstva u iznosu od 1.700.000 dinara namenjena su za finansiranja Obaveze Javnog Prevoza, a raspored i korišćenje sredstava vršiće se po posebnom aktu Vlade; sredstva u iznosu od 20.000.000 dinara namenjena su za osnivanje i početak rada Agencije za upravljanje lukama; sredstva u iznosu od 5.300.000.000 dinara namenjena su za Javno preduzeće „Putevi Srbije“; sredstva u iznosu od 45.000.000 dinara namenjena su za Agenciju za bezbednost saobraćaja; sredstva u iznosu od 464.549.000 dinara namenjena su za „Koridori Srbije“ d.o.o Beograd	
				462	Dotacije međunarodnim organizacijama	23.000.000
				463	Transferi ostalim nivoima vlasti	10.672.000
				482	Porezi, obavezne takse i kazne	1.500.000
				483	Novčane kazne i penali po rešenju sudova	120.530.000
				511	Zgrade i građevinski objekti	1.677.574.000
					Deo sredstava ove aproprijacije u iznosu od 918.804.000 dinara namenjen je za izgradnju mosta Zemun-Borča, u skladu sa Ugovorom o građenju, projektovanju i izvođenju radova na izgradnji mosta Zemun-Borča sa pripadajućim saobraćajnicama	
				512	Mašine i oprema	2.500.000

Razdeo	Glava	Funkcija	Glavni program / program / projekat	Ekonomska klasifikacija	OPIS	Ukupna sredstv		
1	2	3	4	5	6	7	8	9
						515	Nematerijalna imovina	3.500.000
						551	Nefinansijska imovina koja se finansira iz sredstava za realizaciju Nacionalnog investicionog plana	1.733.176.000
							Raspored i korišćenje sredstava ove aproprijacije vršiče se po posebnom aktu Vlade	
							Izvori finansiranja za funkciju 450:	
						01	Prihodi iz budžeta	22.363.672.000
						05	Donacije od inostranih zemalja	2.782.000
						11	Primanja od inostranih zaduživanja	500.000.000
						15	Neurošena sredstva od donacija iz prethodnih godina	247.000
							Ukupno za funkciju 450:	22.866.701.000
							Izvori finansiranja :	
						01	Prihodi iz budžeta	22.363.672.000
						05	Donacije od inostranih zemalja	2.782.000
						11	Primanja od inostranih zaduživanja	500.000.000
						15	Neurošena sredstva od donacija iz prethodnih godina	247.000
							Svega :	22.866.701.000
20.1		450					UPRAVA ZA UTVRĐIVANJE SPOSOBNOSTI BRODOVA ZA PLOVIDBU	
							Transport	
						411	Plate, dodaci i naknade zaposlenih (zarade)	48.000.000
						412	Socijalni doprinosi na teret poslodavca	8.710.000
						413	Naknade u naturi	250.000
						414	Socijalna davanja zaposlenima	1.770.000
						415	Naknade troškova za zaposlene	2.800.000
						416	Nagrade zaposlenima i ostali posebni rashodi	200.000
						421	Stalni troškovi	7.462.000
						422	Troškovi putovanja	7.564.000
						423	Usluge po ugovoru	4.809.000
						424	Specijalizovane usluge	1.679.000
						425	Tekuće popravke i održavanje	2.322.000
						426	Materijal	4.940.000
						462	Dotacije međunarodnim organizacijama	100.000
						482	Porezi, obavezne takse i kazne	930.000
						483	Novčane kazne i penali po rešenju sudova	100.000
						511	Zgrade i građevinski objekti	1.500.000
						512	Mašine i oprema	5.337.000
							Izvori finansiranja za funkciju 450:	
						01	Prihodi iz budžeta	98.473.000
							Ukupno za funkciju 450:	98.473.000
							Izvori finansiranja za glavu 20.1:	
						01	Prihodi iz budžeta	98.473.000
							Svega za glavu 20.1:	98.473.000
20.2		450					UPRAVA ZA TRANSPORT OPASNOG TERETA	
							Transport	
						411	Plate, dodaci i naknade zaposlenih (zarade)	11.568.000
						412	Socijalni doprinosi na teret poslodavca	2.070.000
						413	Naknade u naturi	500.000
						414	Socijalna davanja zaposlenima	500.000
						415	Naknade troškova za zaposlene	400.000
						416	Nagrade zaposlenima i ostali posebni rashodi	10.000
						421	Stalni troškovi	900.000
						422	Troškovi putovanja	2.765.000
						423	Usluge po ugovoru	900.000
						425	Tekuće popravke i održavanje	300.000
						426	Materijal	4.250.000
						482	Porezi, obavezne takse i kazne	50.000
						512	Mašine i oprema	4.281.000
							Izvori finansiranja za funkciju 450:	

Razdeo	Glava	Funkcija	Glavni program / program / projekat	Ekonomska klasifikacija	OPIS	Ukupna sredstv
1	2	3	4 5 6	7	8	9
				01	Prihodi iz budžeta	28.494.000
					Ukupno za funkciju 450:	28.494.000
					Izvori finansiranja za glavu 20.2:	
				01	Prihodi iz budžeta	28.494.000
					Svega za glavu 20.2:	28.494.000
20.3		450			DIREKCIJA ZA VODNE PUTEVE	
					Transport	
				411	Plate, dodaci i naknade zaposlenih (zarade)	81.900.000
				412	Socijalni doprinosi na teret poslodavca	15.600.000
				413	Naknade u naturi	350.000
				414	Socijalna davanja zaposlenima	620.000
				415	Naknade troškova za zaposlene	17.000.000
				416	Nagrade zaposlenima i ostali posebni rashodi	500.000
				421	Stalni troškovi	22.302.000
				422	Troškovi putovanja	3.095.000
				423	Usluge po ugovoru	17.072.000
				424	Specijalizovane usluge	51.360.000
				425	Tekuće popravke i održavanje	23.200.000
				426	Materijal	42.035.000
				462	Dotacije međunarodnim organizacijama	287.000
				482	Porezi, obavezne takse i kazne	880.000
				483	Novčane kazne i penali po rešenju sudova	1.000
				511	Zgrade i građevinski objekti	81.000
				512	Mašine i oprema	16.105.000
				515	Nematerijalna imovina	66.000
					Svega :	292.454.000
			2602		DRUGA KOMPONENTA INSTRUMENTA ZA PRETPRISTUPNU POMOĆ EU - PREKOGRANIČNA SARADNJA	
			2602-13		PROGRAMI PREKOGRANIČNE SARADNJE KOJI SE FINANSIRAJU IZ IPA 2013	
			19		Jugoistočna Evropa JIE 2013-„NEWADA duo- Mreža Dunavskih administracija - podaci i korisnička administracija”	
				421	Stalni troškovi	82.000
				422	Troškovi putovanja	2.657.000
				423	Usluge po ugovoru	4.150.000
				426	Materijal	100.000
				512	Mašine i oprema	5.857.000
					Svega za projekat 19:	12.846.000
			20		Jugoistočna Evropa JIE 2013-„CO-WANDA- Konvencija za upravljanje otpadom za unutrašnju plovidbu na Dunavu”	
				422	Troškovi putovanja	912.000
				423	Usluge po ugovoru	3.540.000
					Svega za projekat 20:	4.452.000
					Svega za program 2602-13:	17.298.000
					Svega za glavni program 2602:	17.298.000
					Izvori finansiranja za funkciju 450:	
				01	Prihodi iz budžeta	304.881.000
				05	Donacije od inostranih zemalja	4.336.000
				06	Donacije od međunarodnih organizacija	300.000
				15	Neurošena sredstva od donacija iz prethodnih godina	235.000
					Ukupno za funkciju 450:	309.752.000
					Izvori finansiranja za glavu :	
				01	Prihodi iz budžeta	304.881.000
				05	Donacije od inostranih zemalja	4.336.000
				06	Donacije od međunarodnih organizacija	300.000
				15	Neurošena sredstva od donacija iz prethodnih godina	235.000
					Svega za glavu :	309.752.000

Razdeo	Glava	Funkcija	Glavni program / program / projekat	Ekonomska klasifikacija	OPIS	Ukupna sredstv
1	2	3	4 5 6	7	8	9
					Izvori finansiranja za razdeo 20:	
				01	Prihodi iz budžeta	22.795.520.000
				05	Donacije od inostranih zemalja	7.118.000
				06	Donacije od međunarodnih organizacija	300.000
				11	Primanja od inostranih zaduživanja	500.000.000
				15	Neurošena sredstva od donacija iz prethodnih godina	482.000
					UKUPNO ZA RAZDEO 20:	23.303.420.000
21					MINISTARSTVO GRAĐEVINARSTVA I URBANIZMA	
	620				Razvoj zajednice	
				411	Plate, dodaci i naknade zaposlenih (zarade)	188.710.000
				412	Socijalni doprinosi na teret poslodavca	33.779.000
				413	Naknade u naturi	500.000
				414	Socijalna davanja zaposlenima	1.310.000
				415	Naknade troškova za zaposlene	8.200.000
				416	Nagrade zaposlenima i ostali posebni rashodi	35.200.000
				421	Stalni troškovi	10.975.000
				422	Troškovi putovanja	5.324.000
				423	Usluge po ugovoru	141.834.000
				425	Tekuće popravke i održavanje	1.150.000
				426	Materijal	11.749.000
				451	Subvencije javnim nefinansijskim preduzećima i organizacijama	135.000.000
					Deo sredstava ove aproprijacije u iznosu od 35.000.000 dinara namenjen je za Republičku agenciju za stanovanje, deo sredstava u iznosu od 100.000.000 dinara namenjen je za finansiranje programa za socijalno stanovanje, a raspored i korišćenje sredstava ove aproprijacije vršice se po posebnom aktu Vlade;	
				463	Transferi ostalim nivoima vlasti	510.811.000
					Deo sredstava ove aproprijacije u iznosu od 30.000.000 dinara namenjen je za sufinansiranje planske dokumentacije; deo sredstava u iznosu od 437.311.000 dinara namenjen je za projekte komunalne infrastrukture; deo sredstava u iznosu od 10.000.000 dinara namenjen je za rušenje bespravno izgrađenih objekata; deo sredstava u iznosu od 25.500.000 namenjen je za Direkciju za izgradnju i razvoj Kolubarskog okruga pogođenog zemljotresom; deo sredstava ove aproprijacije u iznosu od 8.000.000 dinara namenjen je aktivnostima u okviru Dekade Roma 2005-2015	
				482	Porezi, obavezne takse i kazne	300.000
				483	Novčane kazne i penali po rešenju sudova	300.000
				511	Zgrade i građevinski objekti	490.460.000
					Deo sredstava ove aproprijacije u iznosu od 422.480.399 namenjen je za finansiranje programa podrške građevinskoj industriji; deo sredstava u iznosu od 67.979.601 dinara namenjen je za finansiranje projektne dokumentacije	
				512	Mašine i oprema	10.249.000
					Izvori finansiranja za funkciju 620:	
				01	Prihodi iz budžeta	1.585.851.000
					Ukupno za funkciju 620:	1.585.851.000
					Izvori finansiranja za razdeo 21:	
				01	Prihodi iz budžeta	1.585.851.000
					UKUPNO ZA RAZDEO 21:	1.585.851.000
22					MINISTARSTVO PRAVDE I DRŽAVNE UPRAVE	
	110				Izvršni i zakonodavni organi, finansijski i fiskalni poslovi i spoljni poslovi	
				411	Plate, dodaci i naknade zaposlenih (zarade)	17.500.000
				412	Socijalni doprinosi na teret poslodavca	3.500.000
				413	Naknade u naturi	100.000
				414	Socijalna davanja zaposlenima	200.000
				415	Naknade troškova za zaposlene	800.000
				416	Nagrade zaposlenima i ostali posebni rashodi	45.000
				421	Stalni troškovi	1.000
				422	Troškovi putovanja	6.098.000
				423	Usluge po ugovoru	6.250.000

Razdeo	Glava	Funkcija	Glavni program / program / projekat	Ekonomska klasifikacija	OPIS	Ukupna sredstv
1	2	3	4 5 6	7	8	9
				426	Materijal	300.000
				483	Novčane kazne i penali po rešenju sudova	290.000.000
					Izvori finansiranja za funkciju 110:	
				01	Prihodi iz budžeta	324.794.000
					Ukupno za funkciju 110:	324.794.000
	111				Izvršni i zakonodavni organi	
		0601			Uređenje, koordinacija i nadzor u oblasti državne uprave i lokalne samouprave	
			0601-01		Razvoj politike i kontrola	
				411	Plate, dodaci i naknade zaposlenih (zarade)	73.000.000
				412	Socijalni doprinosi na teret poslodavca	16.900.000
				413	Naknade u naturi	500.000
				414	Socijalna davanja zaposlenima	2.300.000
				415	Naknade troškova za zaposlene	3.000.000
				416	Nagrade zaposlenima i ostali posebni rashodi	500.000
				421	Stalni troškovi	5.600.000
				422	Troškovi putovanja	3.709.000
				423	Usluge po ugovoru	66.999.000
				425	Tekuće popravke i održavanje	1.500.000
				426	Materijal	11.300.000
				462	Dotacije međunarodnim organizacijama	20.000.000
				463	Transferi ostalim nivoima vlasti	1.000
				482	Porezi, obavezne takse i kazne	799.000
				483	Novčane kazne i penali po rešenju sudova	1.000
				512	Mašine i oprema	7.000.000
					Svega za program 0601-01:	213.109.000
			0601-02		Otpremnine za zaposlene u državnim organima	
				414	Socijalna davanja zaposlenima	150.000.000
					Svega za program 0601-02:	150.000.000
			0601-03		Državni stručni ispiti za rad u organima državne uprave	
				423	Usluge po ugovoru	19.964.000
				426	Materijal	100.000
					Svega za program 0601-03:	20.064.000
			0601-04		Poseban stručni ispit za matičare	
				423	Usluge po ugovoru	2.000.000
					Svega za program 0601-04:	2.000.000
					Svega za glavni program 0601:	385.173.000
					Izvori finansiranja za funkciju 111:	
				01	Prihodi iz budžeta	385.173.000
					Ukupno za funkciju 111:	385.173.000
	330				Sudovi	
				413	Naknade u naturi	107.450.000
				414	Socijalna davanja zaposlenima	13.000.000
				415	Naknade troškova za zaposlene	571.551.000
				416	Nagrade zaposlenima i ostali posebni rashodi	990.000.000
				421	Stalni troškovi	240.000.000
				422	Troškovi putovanja	2.000
				423	Usluge po ugovoru	108.229.000
				425	Tekuće popravke i održavanje	2.000
				426	Materijal	50.001.000
				482	Porezi, obavezne takse i kazne	1.000
				483	Novčane kazne i penali po rešenju sudova	86.000
				485	Naknada štete za povrede ili štetu nanetu od strane državnih organa	88.001.000
				511	Zgrade i građevinski objekti	600.001.000
				512	Mašine i oprema	117.995.000

Razdeo	Glava	Funkcija	Glavni program / program / projekat	Ekonomska klasifikacija	OPIS	Ukupna sredstv		
1	2	3	4	5	6	7	8	9
						515	Nematerijalna imovina	44.999.000
							Izvori finansiranja za funkciju 330:	
						01	Prihodi iz budžeta	351.232.000
						04	Sopstveni prihodi budžetskih korisnika	2.100.084.000
						10	Primanja od domaćih zaduživanja	260.000.000
						11	Primanja od inostranih zaduživanja	20.001.000
						13	Neraspoređeni višak prihoda iz ranijih godina	200.001.000
							Ukupno za funkciju 330:	2.931.318.000
	360						Javni red i mir neklasifikovan na drugom mestu	
						411	Plate, dodaci i naknade zaposlenih (zarade)	195.000.000
						412	Socijalni doprinosi na teret poslodavca	35.000.000
						413	Naknade u naturi	600.000
						414	Socijalna davanja zaposlenima	2.300.000
						415	Naknade troškova za zaposlene	7.000.000
						416	Nagrade zaposlenima i ostali posebni rashodi	250.000
						421	Stalni troškovi	8.000.000
						422	Troškovi putovanja	34.981.000
						423	Usluge po ugovoru	145.968.000
						425	Tekuće popravke i održavanje	2.000.000
						426	Materijal	9.707.000
						462	Dotacije međunarodnim organizacijama	15.000.000
						482	Porezi, obavezne takse i kazne	550.000
						483	Novčane kazne i penali po rešenju sudova	1.000
						485	Naknada štete za povrede ili štetu nanetu od strane državnih organa	380.000.000
						512	Mašine i oprema	3.000.000
							Izvori finansiranja za funkciju 360:	
						01	Prihodi iz budžeta	748.596.000
						06	Donacije od međunarodnih organizacija	84.000.000
						15	Neurošena sredstva od donacija iz prethodnih godina	6.761.000
							Ukupno za funkciju 360:	839.357.000
	840						Verske i druge usluge zajednice	
						411	Plate, dodaci i naknade zaposlenih (zarade)	4.500.000
						412	Socijalni doprinosi na teret poslodavca	800.000
						415	Naknade troškova za zaposlene	130.000
						421	Stalni troškovi	50.000
							Izvori finansiranja za funkciju 840:	
						01	Prihodi iz budžeta	5.480.000
							Ukupno za funkciju 840:	5.480.000
							Izvori finansiranja :	
						01	Prihodi iz budžeta	1.815.275.000
						04	Sopstveni prihodi budžetskih korisnika	2.100.084.000
						06	Donacije od međunarodnih organizacija	84.000.000
						10	Primanja od domaćih zaduživanja	260.000.000
						11	Primanja od inostranih zaduživanja	20.001.000
						13	Neraspoređeni višak prihoda iz ranijih godina	200.001.000
						15	Neurošena sredstva od donacija iz prethodnih godina	6.761.000
							Svega :	4.486.122.000
22.1							UPRAVA ZA IZVRŠENJE KRIVIČNIH SANKCIJA	
	340						Zatvori	
						411	Plate, dodaci i naknade zaposlenih (zarade)	4.411.600.000
						412	Socijalni doprinosi na teret poslodavca	1.031.010.000
						413	Naknade u naturi	26.125.000
						414	Socijalna davanja zaposlenima	3.200.000
						415	Naknade troškova za zaposlene	120.200.000
						416	Nagrade zaposlenima i ostali posebni rashodi	14.030.000
						421	Stalni troškovi	218.153.000
						422	Troškovi putovanja	19.440.000

Razdeo	Glava	Funkcija	Glavni program / program / projekat	Ekonomska klasifikacija	OPIS	Ukupna sredstv
1	2	3	4 5 6	7	8	9
				423	Usluge po ugovoru	26.702.000
				424	Specijalizovane usluge	36.072.000
				425	Tekuće popravke i održavanje	91.780.000
				426	Materijal	328.714.000
				472	Naknade za socijalnu zaštitu iz budžeta	1.244.034.000
				482	Porezi, obavezne takse i kazne	7.565.000
				483	Novčane kazne i penali po rešenju sudova	4.887.000
				511	Zgrade i građevinski objekti	176.500.000
				512	Mašine i oprema	126.665.000
				514	Kultivisana imovina	400.000
				522	Zalihe proizvodnje	267.001.000
				523	Zalihe robe za dalju prodaju	89.878.000
				Izvori finansiranja za funkciju 340:		
				01	Prihodi iz budžeta	7.670.029.000
				04	Sopstveni prihodi budžetskih korisnika	571.716.000
				06	Donacije od međunarodnih organizacija	2.211.000
				Ukupno za funkciju 340:		8.243.956.000
				Izvori finansiranja za glavu 22.1:		
				01	Prihodi iz budžeta	7.670.029.000
				04	Sopstveni prihodi budžetskih korisnika	571.716.000
				06	Donacije od međunarodnih organizacija	2.211.000
				Svega za glavu 22.1:		8.243.956.000
22.2				DIREKCIJA ZA UPRAVLJANJE ODUZETOM IMOVINOM		
	360			Javni red i mir neklasifikovan na drugom mestu		
				411	Plate, dodaci i naknade zaposlenih (zarade)	29.953.000
				412	Socijalni doprinosi na teret poslodavca	5.243.000
				414	Socijalna davanja zaposlenima	2.406.000
				415	Naknade troškova za zaposlene	2.090.000
				421	Stalni troškovi	5.371.000
				422	Troškovi putovanja	3.036.000
				423	Usluge po ugovoru	5.648.000
				425	Tekuće popravke i održavanje	700.000
				426	Materijal	3.001.000
				482	Porezi, obavezne takse i kazne	100.000
				483	Novčane kazne i penali po rešenju sudova	100.000
				511	Zgrade i građevinski objekti	200.000
				512	Mašine i oprema	1.074.000
				Izvori finansiranja za funkciju 360:		
				01	Prihodi iz budžeta	58.922.000
				Ukupno za funkciju 360:		58.922.000
				Izvori finansiranja za glavu 22.2:		
				01	Prihodi iz budžeta	58.922.000
				Svega za glavu 22.2:		58.922.000
22.3				PRAVOSUDNA AKADEMIJA		
	360			Javni red i mir neklasifikovan na drugom mestu		
				411	Plate, dodaci i naknade zaposlenih (zarade)	113.130.000
				412	Socijalni doprinosi na teret poslodavca	20.319.000
				414	Socijalna davanja zaposlenima	1.400.000
				415	Naknade troškova za zaposlene	3.309.000
				416	Nagrade zaposlenima i ostali posebni rashodi	542.000
				421	Stalni troškovi	2.970.000
				422	Troškovi putovanja	2.234.000
				423	Usluge po ugovoru	32.750.000
				425	Tekuće popravke i održavanje	1.839.000
				426	Materijal	1.360.000
				482	Porezi, obavezne takse i kazne	50.000
				511	Zgrade i građevinski objekti	1.000
				512	Mašine i oprema	1.000.000

Razdeo	Glava	Funkcija	Glavni program / program / projekat	Ekonomska klasifikacija	OPIS	Ukupna sredstv		
1	2	3	4	5	6	7	8	9
						515	Nematerijalna imovina	120.000
							Izvori finansiranja za funkciju 360:	
						01	Prihodi iz budžeta	176.838.000
						06	Donacije od međunarodnih organizacija	1.123.000
						08	Donacije od nevladinih organizacija i pojedinaca	54.000
						15	Neurošena sredstva od donacija iz prethodnih godina	3.009.000
							Ukupno za funkciju 360:	181.024.000
							Izvori finansiranja za glavu 22.3:	
						01	Prihodi iz budžeta	176.838.000
						06	Donacije od međunarodnih organizacija	1.123.000
						08	Donacije od nevladinih organizacija i pojedinaca	54.000
						15	Neurošena sredstva od donacija iz prethodnih godina	3.009.000
							Svega za glavu 22.3:	181.024.000
22.4		160					BUDŽETSKI FOND ZA NACIONALNE MANJINE	
							Opšte javne usluge koje nisu klasifikovane na drugom mestu	
						481	Dotacije nevladinim organizacijama	1.800.000
							Izvori finansiranja za funkciju 160:	
						01	Prihodi iz budžeta	1.800.000
							Ukupno za funkciju 160:	1.800.000
							Izvori finansiranja za glavu 22.4:	
						01	Prihodi iz budžeta	1.800.000
							Svega za glavu 22.4:	1.800.000
							Izvori finansiranja za razdeo 22:	
						01	Prihodi iz budžeta	9.722.864.000
						04	Sopstveni prihodi budžetskih korisnika	2.671.800.000
						06	Donacije od međunarodnih organizacija	87.334.000
						08	Donacije od nevladinih organizacija i pojedinaca	54.000
						10	Primanja od domaćih zaduživanja	260.000.000
						11	Primanja od inostranih zaduživanja	20.001.000
						13	Neraspoređeni višak prihoda iz ranijih godina	200.001.000
						15	Neurošena sredstva od donacija iz prethodnih godina	9.770.000
							UKUPNO ZA RAZDEO 22:	12.971.824.000
23							MINISTARSTVO POLJOPRIVREDE, ŠUMARSTVA I VODOPRIVREDE	
		420					Poljoprivreda, šumarstvo, lov i ribolov	
						411	Plate, dodaci i naknade zaposlenih (zarade)	990.093.000
						412	Socijalni doprinosi na teret poslodavca	193.133.000
						413	Naknade u naturi	221.000
						414	Socijalna davanja zaposlenima	2.691.000
						415	Naknade troškova za zaposlene	13.424.000
						416	Nagrade zaposlenima i ostali posebni rashodi	5.100.000
						421	Stalni troškovi	57.964.000
						422	Troškovi putovanja	15.447.000
						423	Usluge po ugovoru	181.620.000
						424	Specijalizovane usluge	26.001.000
						425	Tekuće popravke i održavanje	6.300.000
						426	Materijal	25.727.000
						451	Subvencije javnim nefinansijskim preduzećima i organizacijama	500.000.000
							Raspored i korišćenje sredstava ove aproprijacije vršiće se u skladu sa posebnim propisom	
						462	Dotacije međunarodnim organizacijama	105.000.000
						463	Transferi ostalim nivoima vlasti	24.000.000
						482	Porezi, obavezne takse i kazne	1.522.000
						483	Novčane kazne i penali po rešenju sudova	309.701.000
						485	Naknada štete za povrede ili štetu nanetu od strane državnih organa	60.000
						511	Zgrade i građevinski objekti	17.080.000
						512	Mašine i oprema	230.000.000
						515	Nematerijalna imovina	3.120.000

Razdeo	Glava	Funkcija	Glavni program / program / projekat	Ekonomska klasifikacija	OPIS	Ukupna sredstv
1	2	3	4 5 6	7	8	9
					Izvori finansiranja za funkciju 420:	
				01	Prihodi iz budžeta	2.706.584.000
				06	Donacije od međunarodnih organizacija	1.350.000
				15	Neurošena sredstva od donacija iz prethodnih godina	270.000
					Ukupno za funkciju 420:	2.708.204.000
					Izvori finansiranja :	
				01	Prihodi iz budžeta	2.706.584.000
				06	Donacije od međunarodnih organizacija	1.350.000
				15	Neurošena sredstva od donacija iz prethodnih godina	270.000
					Svega :	2.708.204.000
23.1					FOND ZA PODSTICANJE RAZVOJA POLJOPRIVREDNE PROIZVODNJE U REPUBLICI	
		420			Poljoprivreda, šumarstvo, lov i ribolov	
				451	Subvencije javnim nefinansijskim preduzećima i organizacijama Raspored i korišćenje sredstava ove aproprijacije vršiče se u skladu sa posebnim propisom	330.000.000
					Izvori finansiranja za funkciju 420:	
				12	Primanja od otplate datih kredita i prodaje finansijske imovine	330.000.000
					Ukupno za funkciju 420:	330.000.000
					Izvori finansiranja za glavu 23.1:	
				12	Primanja od otplate datih kredita i prodaje finansijske imovine	330.000.000
					Svega za glavu 23.1:	330.000.000
23.2					UPRAVA ZA VETERINU	
		760			Zdravstvo neklasifikovano na drugom mestu	
				413	Naknade u naturi	1.000.000
				414	Socijalna davanja zaposlenima	900.000
				415	Naknade troškova za zaposlene	16.000.000
				416	Nagrade zaposlenima i ostali posebni rashodi	1.000
				421	Stalni troškovi	24.899.000
				422	Troškovi putovanja	13.380.000
				423	Usluge po ugovoru	70.050.000
				424	Specijalizovane usluge	1.000
				425	Tekuće popravke i održavanje	11.100.000
				426	Materijal	33.500.000
				451	Subvencije javnim nefinansijskim preduzećima i organizacijama Raspored i korišćenje sredstava ove aproprijacije vršiče se u skladu sa posebnim propisom	2.121.923.000
				462	Dotacije međunarodnim organizacijama	7.500.000
				482	Porezi, obavezne takse i kazne	8.000.000
				483	Novčane kazne i penali po rešenju sudova	1.000
				485	Naknada štete za povrede ili štetu nanetu od strane državnih organa	1.000
				512	Mašine i oprema	2.000.000
				515	Nematerijalna imovina	1.000
					Izvori finansiranja za funkciju 760:	
				01	Prihodi iz budžeta	2.310.257.000
					Ukupno za funkciju 760:	2.310.257.000
					Izvori finansiranja za glavu 23.2:	
				01	Prihodi iz budžeta	2.310.257.000
					Svega za glavu 23.2:	2.310.257.000
23.3					UPRAVA ZA ZAŠTITU BILJA	
		420			Poljoprivreda, šumarstvo, lov i ribolov	
				413	Naknade u naturi	700.000
				414	Socijalna davanja zaposlenima	1.000.000
				415	Naknade troškova za zaposlene	5.000.000
				416	Nagrade zaposlenima i ostali posebni rashodi	1.000
				421	Stalni troškovi	19.750.000
				422	Troškovi putovanja	10.750.000

Razdeo	Glava	Funkcija	Glavni program / program / projekat	Ekonomska klasifikacija	OPIS	Ukupna sredstv
1	2	3	4 5 6	7	8	9
				423	Usluge po ugovoru	20.950.000
				424	Specijalizovane usluge	384.900.000
				425	Tekuće popravke i održavanje	5.600.000
				426	Materijal	20.350.000
				451	Subvencije javnim nefinansijskim preduzećima i organizacijama	150.000.000
					Sredstva ove aproprijacije namenjena su za programe zaštite bilja, a raspored i korišćenje sredstava ove aproprijacije vršice se po posebnom propisu	
				462	Dotacije međunarodnim organizacijama	4.500.000
				482	Porezi, obavezne takse i kazne	3.500.000
				483	Novčane kazne i penali po rešenju sudova	250.000
				485	Naknada štete za povrede ili štetu nanetu od strane državnih organa	15.000.000
				511	Zgrade i građevinski objekti	1.000
				512	Mašine i oprema	3.000.000
				515	Nematerijalna imovina	6.000.000
					Izvori finansiranja za funkciju 420:	
				01	Prihodi iz budžeta	651.252.000
					Ukupno za funkciju 420:	651.252.000
					Izvori finansiranja za glavu 23.3:	
				01	Prihodi iz budžeta	651.252.000
					Svega za glavu 23.3:	651.252.000
23.4					REPUBLIČKA DIREKCIJA ZA VODE	
		630			Vodosnabdevanje	
				413	Naknade u naturi	138.000
				415	Naknade troškova za zaposlene	849.000
				421	Stalni troškovi	3.159.000
				422	Troškovi putovanja	1.684.000
				423	Usluge po ugovoru	3.833.000
				425	Tekuće popravke i održavanje	600.000
				426	Materijal	4.912.000
				482	Porezi, obavezne takse i kazne	312.000
				483	Novčane kazne i penali po rešenju sudova	1.000
				512	Mašine i oprema	72.000
				515	Nematerijalna imovina	300.000
					Izvori finansiranja za funkciju 630:	
				01	Prihodi iz budžeta	15.860.000
					Ukupno za funkciju 630:	15.860.000
					Izvori finansiranja za glavu 23.4:	
				01	Prihodi iz budžeta	15.860.000
					Svega za glavu 23.4:	15.860.000
23.5					BUDŽETSKI FOND ZA VODE REPUBLIKE SRBIJE	
		630			Vodosnabdevanje	
				424	Specijalizovane usluge	207.623.000
				462	Dotacije međunarodnim organizacijama	24.710.000
				463	Transferi ostalim nivoima vlasti	4.163.000
				465	Ostale dotacije i transferi	180.000
				481	Dotacije nevladinim organizacijama	2.847.000
				483	Novčane kazne i penali po rešenju sudova	1.000
				511	Zgrade i građevinski objekti	2.549.864.000
					Izvori finansiranja za funkciju 630:	
				01	Prihodi iz budžeta	2.789.388.000
					Ukupno za funkciju 630:	2.789.388.000
					Izvori finansiranja za glavu 23.5:	
				01	Prihodi iz budžeta	2.789.388.000
					Svega za glavu 23.5:	2.789.388.000
23.6					UPRAVA ZA ŠUME	
		420			Poljoprivreda, šumarstvo, lov i ribolov	

Razdeo	Glava	Funkcija	Glavni program / program / projekat	Ekonomska klasifikacija	OPIS	Ukupna sredstv		
1	2	3	4	5	6	7	8	9
						413	Naknade u naturi	106.000
						414	Socijalna davanja zaposlenima	70.000
						415	Naknade troškova za zaposlene	1.200.000
						416	Nagrade zaposlenima i ostali posebni rashodi	1.000
						421	Stalni troškovi	2.600.000
						422	Troškovi putovanja	2.795.000
						423	Usluge po ugovoru	14.661.000
						424	Specijalizovane usluge	170.724.000
						425	Tekuće popravke i održavanje	1.000.000
						426	Materijal	9.331.000
						451	Subvencije javnim nefinansijskim preduzećima i organizacijama	15.818.000
							Raspored i korišćenje sredstava ove aproprijacije vršiče se u skladu sa posebnim propisom	
						462	Dotacije međunarodnim organizacijama	765.000
						482	Porezi, obavezne takse i kazne	860.000
						483	Novčane kazne i penali po rešenju sudova	200.000
						485	Naknada štete za povrede ili štetu nanetu od strane državnih organa	1.000
						512	Mašine i oprema	1.000
						515	Nematerijalna imovina	1.000
							Izvori finansiranja za funkciju 420:	
						01	Prihodi iz budžeta	220.134.000
							Ukupno za funkciju 420:	220.134.000
							Izvori finansiranja za glavu 23.6:	
						01	Prihodi iz budžeta	220.134.000
							Svega za glavu 23.6:	220.134.000
23.7		420					BUDŽETSKI FOND ZA ŠUME REPUBLIKE SRBIJE	
							Poljoprivreda, šumarstvo, lov i ribolov	
						451	Subvencije javnim nefinansijskim preduzećima i organizacijama	510.000.000
							Raspored i korišćenje sredstava ove aproprijacije vršiče se u skladu sa posebnim propisom	
							Izvori finansiranja za funkciju 420:	
						01	Prihodi iz budžeta	510.000.000
							Ukupno za funkciju 420:	510.000.000
							Izvori finansiranja za glavu 23.7:	
						01	Prihodi iz budžeta	510.000.000
							Svega za glavu 23.7:	510.000.000
23.8		420					BUDŽETSKI FOND ZA RAZVOJ LOVSTVA REPUBLIKE SRBIJE	
							Poljoprivreda, šumarstvo, lov i ribolov	
						424	Specijalizovane usluge	1.000
						451	Subvencije javnim nefinansijskim preduzećima i organizacijama	110.867.000
							Raspored i korišćenje sredstava ove aproprijacije vršiče se u skladu sa posebnim propisom	
						483	Novčane kazne i penali po rešenju sudova	1.000
						485	Naknada štete za povrede ili štetu nanetu od strane državnih organa	1.000
							Izvori finansiranja za funkciju 420:	
						01	Prihodi iz budžeta	110.870.000
							Ukupno za funkciju 420:	110.870.000
							Izvori finansiranja za glavu 23.8:	
						01	Prihodi iz budžeta	110.870.000
							Svega za glavu 23.8:	110.870.000
23.9		420					DIREKCIJA ZA NACIONALNE REFERENTNE LABORATORIJE	
							Poljoprivreda, šumarstvo, lov i ribolov	
						413	Naknade u naturi	50.000
						414	Socijalna davanja zaposlenima	197.000
						421	Stalni troškovi	9.147.000
						422	Troškovi putovanja	350.000
						423	Usluge po ugovoru	4.066.000

Razdeo	Glava	Funkcija	Glavni program / program / projekat	Ekonomska klasifikacija	OPIS	Ukupna sredstv
1	2	3	4 5 6	7	8	9
				424	Specijalizovane usluge	907.000
				425	Tekuće popravke i održavanje	4.215.000
				426	Materijal	2.025.000
				482	Porezi, obavezne takse i kazne	100.000
				511	Zgrade i građevinski objekti	40.253.000
				512	Mašine i oprema	48.926.000
					Izvori finansiranja za funkciju 420:	
				01	Prihodi iz budžeta	110.236.000
					Ukupno za funkciju 420:	110.236.000
					Izvori finansiranja za glavu 23.9:	
				01	Prihodi iz budžeta	110.236.000
					Svega za glavu 23.9:	110.236.000
23.10		420			UPRAVA ZA AGRARNA PLAĆANJA	
					Poljoprivreda, šumarstvo, lov i ribolov	
				414	Socijalna davanja zaposlenima	121.000
				415	Naknade troškova za zaposlene	2.800.000
				421	Stalni troškovi	108.148.000
				422	Troškovi putovanja	6.697.000
				423	Usluge po ugovoru	194.019.000
				425	Tekuće popravke i održavanje	41.640.000
				426	Materijal	32.380.000
				451	Subvencije javnim nefinansijskim preduzećima i organizacijama	32.477.033.000
					Raspored i korišćenje sredstava ove aproprijacije vršiče se u skladu sa posebnim propisom	
				482	Porezi, obavezne takse i kazne	220.000
				483	Novčane kazne i penali po rešenju sudova	5.003.000
				512	Mašine i oprema	46.352.000
				515	Nematerijalna imovina	24.219.000
					Izvori finansiranja za funkciju 420:	
				01	Prihodi iz budžeta	32.933.289.000
				05	Donacije od inostranih zemalja	5.262.000
				15	Neurošena sredstva od donacija iz prethodnih godina	81.000
					Ukupno za funkciju 420:	32.938.632.000
					Izvori finansiranja za glavu 23.10:	
				01	Prihodi iz budžeta	32.933.289.000
				05	Donacije od inostranih zemalja	5.262.000
				15	Neurošena sredstva od donacija iz prethodnih godina	81.000
					Svega za glavu 23.10:	32.938.632.000
23.11		420			UPRAVA ZA POLJOPRIVREDNO ZEMLJIŠTE	
					Poljoprivreda, šumarstvo, lov i ribolov	
				413	Naknade u naturi	150.000
				414	Socijalna davanja zaposlenima	100.000
				416	Nagrade zaposlenima i ostali posebni rashodi	1.000
				421	Stalni troškovi	3.500.000
				422	Troškovi putovanja	2.000.000
				423	Usluge po ugovoru	19.000.000
				425	Tekuće popravke i održavanje	2.100.000
				426	Materijal	3.000.000
				451	Subvencije javnim nefinansijskim preduzećima i organizacijama	1.500.000.000
					Raspored i korišćenje sredstava ove aproprijacije vršiče se u skladu sa posebnim propisom	
				463	Transferi ostalim nivoima vlasti	239.410.000
				482	Porezi, obavezne takse i kazne	300.000
				483	Novčane kazne i penali po rešenju sudova	10.000.000
				511	Zgrade i građevinski objekti	250.000.000
				512	Mašine i oprema	500.000
				515	Nematerijalna imovina	300.000
					Svega :	2.030.361.000

Razdeo	Glava	Funkcija	Glavni program / program / projekat	Ekonomska klasifikacija	OPIS	Ukupna sredstv
1	2	3	4 5 6	7	8	9
			2601		PRVA KOMPONENTA INSTRUMENTA ZA PRETPRISTUPNU POMOĆ EU - PODRŠKA TRANZICIJI I IZGRADNJA INSTITUCIJA	
			2601-10		PROJEKTI KOJI SE FINANSIRAJU IZ IPA 2010	
			09		„Ruralni razvoj: Efikasno upravljanje zemljištem”	
				451	Subvencije javnim nefinansijskim preduzećima i organizacijama	14.352.000
					Svega za projekat 09:	14.352.000
					Svega za program 2601-10:	14.352.000
					Svega za glavni program 2601:	14.352.000
					Izvori finansiranja za funkciju 420:	
				01	Prihodi iz budžeta	2.044.713.000
					Ukupno za funkciju 420:	2.044.713.000
					Izvori finansiranja za glavu 23.11:	
				01	Prihodi iz budžeta	2.044.713.000
					Svega za glavu 23.11:	2.044.713.000
					Izvori finansiranja za razdeo 23:	
				01	Prihodi iz budžeta	44.402.583.000
				05	Donacije od inostranih zemalja	5.262.000
				06	Donacije od međunarodnih organizacija	1.350.000
				12	Primanja od otplate datih kredita i prodaje finansijske imovine	330.000.000
				15	Neurošena sredstva od donacija iz prethodnih godina	351.000
					UKUPNO ZA RAZDEO 23:	44.739.546.000
24					MINISTARSTVO PROSVETE, NAUKE I TEHNOLOŠKOG RAZVOJA	
		140			Osnovno istraživanje	
				411	Plate, dodaci i naknade zaposlenih (zarade)	60.870.000
				412	Socijalni doprinosi na teret poslodavca	10.896.000
				413	Naknade u naturi	200.000
				414	Socijalna davanja zaposlenima	439.000
				415	Naknade troškova za zaposlene	2.285.000
				416	Nagrade zaposlenima i ostali posebni rashodi	586.000
				421	Stalni troškovi	8.666.000
				422	Troškovi putovanja	7.087.000
				423	Usluge po ugovoru	66.633.000
				424	Specijalizovane usluge	13.666.983.000
				425	Tekuće popravke i održavanje	500.000
				426	Materijal	1.500.000
				451	Subvencije javnim nefinansijskim preduzećima i organizacijama	524.000.000
					Raspored i korišćenje sredstava ove aproprijacije vršice se po posebnom aktu Vlade	
				472	Naknade za socijalnu zaštitu iz budžeta	207.749.000
				481	Dotacije nevladinim organizacijama	9.000.000
					Sredstva ove aproprijacije u iznosu od 9.000.000 dinara namenjena su realizaciji naučnog projekta „Evropska akademija mladih lidera” u okviru Dekade Roma 2005-2015	
				482	Porezi, obavezne takse i kazne	100.000
				483	Novčane kazne i penali po rešenju sudova	1.000
				511	Zgrade i građevinski objekti	400.000
				512	Mašine i oprema	500.000
				515	Nematerijalna imovina	350.000
					Svega :	14.568.745.000
			2601		PRVA KOMPONENTA INSTRUMENTA ZA PRETPRISTUPNU POMOĆ EU - PODRŠKA TRANZICIJI I IZGRADNJA INSTITUCIJA	
			2601-12		PROJEKTI KOJI SE FINANSIRAJU IZ IPA 2012	
			05		Podrška za učešće u Programima EU	
				424	Specijalizovane usluge	992.674.000
					Svega za projekat 05:	992.674.000
					Svega za program 2601-12:	992.674.000
					Svega za glavni program 2601:	992.674.000

Razdeo	Glava	Funkcija	Glavni program / program / projekat	Ekonomska klasifikacija	OPIS	Ukupna sredstv
1	2	3	4 5 6	7	8	9
					Izvori finansiranja za funkciju 140:	
				01	Prihodi iz budžeta	12.657.385.000
				06	Donacije od međunarodnih organizacija	393.811.000
				11	Primanja od inostranih zaduživanja	2.484.086.000
				15	Neurošena sredstva od donacija iz prethodnih godina	26.137.000
					Ukupno za funkciju 140:	15.561.419.000
	980				Obrazovanje neklasifikovano na drugom mestu	
		2001			Uređenje i nadzor obrazovnog sistema	
			2001-01		Uređenje i nadzor u oblasti obrazovanja	
				411	Plate, dodaci i naknade zaposlenih (zarade)	423.304.000
				412	Socijalni doprinosi na teret poslodavca	75.772.000
				413	Naknade u naturi	1.600.000
				414	Socijalna davanja zaposlenima	10.900.000
				415	Naknade troškova za zaposlene	15.000.000
				416	Nagrade zaposlenima i ostali posebni rashodi	23.000.000
				421	Stalni troškovi	21.176.000
				422	Troškovi putovanja	9.849.000
				423	Usluge po ugovoru	31.889.000
				424	Specijalizovane usluge	51.567.000
				425	Tekuće popravke i održavanje	4.186.000
				426	Materijal	14.419.000
				465	Ostale dotacije i transferi	7.661.000
				481	Dotacije nevladinim organizacijama	6.514.000
				482	Porezi, obavezne takse i kazne	2.730.000
				483	Novčane kazne i penali po rešenju sudova	16.062.000
				512	Mašine i oprema	3.408.000
					Svega :	719.037.000
			01		Obrazovno politička analitika	
				424	Specijalizovane usluge	200.000
					Svega za projekat 01:	200.000
			03		Pružanje unapređenih usluga na lokalnom nivou IBRD zajam 7510-YF	
				421	Stalni troškovi	2.697.000
				422	Troškovi putovanja	3.293.000
				423	Usluge po ugovoru	88.339.000
				424	Specijalizovane usluge	21.899.000
				426	Materijal	1.551.000
				511	Zgrade i građevinski objekti	219.461.000
				512	Mašine i oprema	150.880.000
					Svega za projekat 03:	488.120.000
			04		Obrazovanje za socijalnu inkluziju	
				423	Usluge po ugovoru	5.856.000
				512	Mašine i oprema	100.000
					Svega za projekat 04:	5.956.000
					Svega za program 2001-01:	1.213.313.000
			2001-02		Utvrđivanje zakonskih okvira i praćenje razvoja obrazovanja na svim nivoima	
				422	Troškovi putovanja	2.000.000
					Sredstva ove aproprijacije namenjena su za Komisiju za akreditaciju i proveru kvaliteta	
				423	Usluge po ugovoru	137.000.000
					Deo sredstava ove aproprijacije u iznosu od 59.000.000 dinara namenjen je za Komisiju za akreditaciju i proveru kvaliteta	
					Svega za program 2001-02:	139.000.000
					Svega za glavni program 2001:	1.352.313.000
					Izvori finansiranja za funkciju 980:	

Razdeo	Glava	Funkcija	Glavni program / program / projekat	Ekonomska klasifikacija	OPIS	Ukupna sredstv
1	2	3	4 5 6	7	8	9
				01	Prihodi iz budžeta	831.723.000
				06	Donacije od međunarodnih organizacija	614.000
				11	Primanja od inostranih zaduživanja	512.638.000
				15	Neurošena sredstva od donacija iz prethodnih godina	7.338.000
					Ukupno za funkciju 980:	1.352.313.000
					Izvori finansiranja :	
				01	Prihodi iz budžeta	13.489.108.000
				06	Donacije od međunarodnih organizacija	394.425.000
				11	Primanja od inostranih zaduživanja	2.996.724.000
				15	Neurošena sredstva od donacija iz prethodnih godina	33.475.000
					Svega :	16.913.732.000
24.1		910			OSNOVNO OBRAZOVANJE	
			2002		Predškolsko i osnovno obrazovanje	
			2002-01		Pripremni i predškolski program	
					Četvoročasovni pripremni predškolski program	
				463	Transferi ostalim nivoima vlasti	2.221.747.000
					Svega za program 2002-01:	2.221.747.000
			2002-02		Stručno usavršavanje zaposlenih u predškolskim ustanovama	
				424	Specijalizovane usluge	400.000
					Svega za program 2002-02:	400.000
					Svega za glavni program 2002:	2.222.147.000
			2003		Osnovno obrazovanje	
			2003-01		Realizacija delatnosti osnovnog obrazovanja	
				411	Plate, dodaci i naknade zaposlenih (zarade)	36.997.243.000
				412	Socijalni doprinosi na teret poslodavca	6.565.998.000
				413	Naknade u naturi	5.922.000
				414	Socijalna davanja zaposlenima	262.176.000
				415	Naknade troškova za zaposlene	2.995.000
				416	Nagrade zaposlenima i ostali posebni rashodi	385.020.000
				421	Stalni troškovi	35.092.000
				422	Troškovi putovanja	42.104.000
				423	Usluge po ugovoru	766.383.000
				424	Specijalizovane usluge	32.978.000
				425	Tekuće popravke i održavanje	48.611.000
				426	Materijal	135.561.000
				431	Amortizacija nekretnina i opreme	2.670.000
				463	Transferi ostalim nivoima vlasti	15.940.036.000
				472	Naknade za socijalnu zaštitu iz budžeta	821.000
				481	Dotacije nevladinim organizacijama	189.000
				482	Porezi, obavezne takse i kazne	3.686.000
				483	Novčane kazne i penali po rešenju sudova	67.476.000
					Svega :	61.294.961.000
			910		Nabavka besplatnih udžbenika za đake prvake	
				426	Materijal	731.000.000
					Svega za projekat 910:	731.000.000
					Svega za program 2003-01:	62.025.961.000
			2003-02		Dopunska škola u inostranstvu	
				424	Specijalizovane usluge	150.000.000
					Svega za program 2003-02:	150.000.000
			2003-03		Takmičenje učenika	
				424	Specijalizovane usluge	3.520.000
					Svega za program 2003-03:	3.520.000

Razdeo	Glava	Funkcija	Glavni program / program / projekat	Ekonomska klasifikacija	OPIS	Ukupna sredstv		
1	2	3	4	5	6	7	8	9
			2003-04		Stručno usavršavanje zaposlenih u osnovnim školama			
				422	Troškovi putovanja	1.742.000		
				423	Usluge po ugovoru	17.418.000		
				424	Specijalizovane usluge	1.511.000		
				426	Materijal	2.613.000		
					Svega za program 2003-04:	23.284.000		
			2003-05		Unapređenje infrastrukture osnovnih škola			
				421	Stalni troškovi	740.000		
				422	Troškovi putovanja	844.000		
				423	Usluge po ugovoru	56.582.000		
				426	Materijal	493.000		
				511	Zgrade i građevinski objekti	1.275.338.000		
				512	Mašine i oprema	300.652.000		
					Svega za program 2003-05:	1.634.649.000		
					Svega za glavni program 2003:	63.837.414.000		
			2501		Nacionalni investicioni plan			
			2501		Nefinansijska imovina koja se finansira iz Nacionalnog investicionog plana			
				551	Nefinansijska imovina koja se finansira iz sredstava za realizaciju Nacionalnog investicionog plana	6.550.000		
					Raspored i korišćenje sredstava ove aproprijacije vršiće se po posebnom aktu Vlade			
					Svega za program 2501:	6.550.000		
					Svega za glavni program 2501:	6.550.000		
			2601		PRVA KOMPONENTA INSTRUMENTA ZA PRETPRISTUPNU POMOĆ EU - PODRŠKA TRANZICIJI I IZGRADNJA INSTITUCIJA			
			2601-09		PROJEKTI KOJI SE FINANSIRAJU IZ IPA 2009			
			02		Predškolsko obrazovanje			
				511	Zgrade i građevinski objekti	15.748.000		
					Svega za projekat 02:	15.748.000		
					Svega za program 2601-09:	15.748.000		
			2601-12		PROJEKTI KOJI SE FINANSIRAJU IZ IPA 2012			
			05		Podrška za učešće u Programima EU			
				462	Dotacije međunarodnim organizacijama	44.252.000		
					Svega za projekat 05:	44.252.000		
					Svega za program 2601-12:	44.252.000		
					Svega za glavni program 2601:	60.000.000		
					Izvori finansiranja za funkciju 910:			
				01	Prihodi iz budžeta	63.412.247.000		
				04	Sopstveni prihodi budžetskih korisnika	1.176.489.000		
				07	Donacije od ostalih nivoa vlasti	12.000		
				11	Primanja od inostranih zaduživanja	1.537.363.000		
					Ukupno za funkciju 910:	66.126.111.000		
			960		Pomoćne usluge obrazovanju			
			2007		Pomoćne usluge u obrazovanju			
			2007-01		Podrška realizaciji procesa nastave na teritoriji AP KiM (osnovno obrazovanje)			
				421	Stalni troškovi	542.000		
				422	Troškovi putovanja	49.900.000		
				426	Materijal	361.000		
					Svega za program 2007-01:	50.803.000		
					Svega za glavni program 2007:	50.803.000		
					Izvori finansiranja za funkciju 960:			
				01	Prihodi iz budžeta	50.803.000		
					Ukupno za funkciju 960:	50.803.000		

Razdeo	Glava	Funkcija	Glavni program / program / projekat	Ekonomska klasifikacija	OPIS	Ukupna sredstv
1	2	3	4 5 6	7	8	9
					Izvori finansiranja za glavu 24.1:	
				01	Prihodi iz budžeta	63.463.050.000
				04	Sopstveni prihodi budžetskih korisnika	1.176.489.000
				07	Donacije od ostalih nivoa vlasti	12.000
				11	Primanja od inostranih zaduživanja	1.537.363.000
					Svega za glavu 24.1:	66.176.914.000
24.2					SREDNJE OBRAZOVANJE	
		920			Srednje obrazovanje	
			2004		Srednje obrazovanje	
			2004-01		Realizacija delatnosti srednjeg obrazovanja	
				411	Plate, dodaci i naknade zaposlenih (zarade)	18.454.500.000
				412	Socijalni doprinosi na teret poslodavca	3.293.000.000
				413	Naknade u naturi	5.150.000
				414	Socijalna davanja zaposlenima	183.270.000
				415	Naknade troškova za zaposlene	171.595.000
				416	Nagrade zaposlenima i ostali posebni rashodi	319.945.000
				421	Stalni troškovi	1.757.458.000
				422	Troškovi putovanja	185.626.000
				423	Usluge po ugovoru	366.601.000
				424	Specijalizovane usluge	124.760.000
				425	Tekuće popravke i održavanje	649.400.000
				426	Materijal	591.253.000
				463	Transferi ostalim nivoima vlasti	7.002.539.000
				472	Naknade za socijalnu zaštitu iz budžeta	57.790.000
				481	Dotacije nevladinim organizacijama	312.000
				482	Porezi, obavezne takse i kazne	8.008.000
				483	Novčane kazne i penali po rešenju sudova	53.674.000
					Svega :	33.224.881.000
				01	Obrazovanje odraslih	
				424	Specijalizovane usluge	25.000.000
					Svega za projekat 01:	25.000.000
					Svega za program 2004-01:	33.249.881.000
			2004-02		Takmičenje učenika	
				424	Specijalizovane usluge	21.821.000
					Svega za program 2004-02:	21.821.000
			2004-03		Rad sa talentovanim i darovitim učenicima	
				424	Specijalizovane usluge	18.599.000
					Svega za program 2004-03:	18.599.000
			2004-04		Unapređenje infrastrukture srednjih škola	
				423	Usluge po ugovoru	11.482.000
				511	Zgrade i građevinski objekti	227.183.000
				512	Mašine i oprema	97.868.000
					Svega za program 2004-04:	336.533.000
			2004-05		Stručno usavršavanje zaposlenih u srednjem obrazovanju	
				422	Troškovi putovanja	581.000
				423	Usluge po ugovoru	5.807.000
				424	Specijalizovane usluge	640.000
				426	Materijal	601.000
					Svega za program 2004-05:	7.629.000
					Svega za glavni program 2004:	33.634.463.000
			2501		Nacionalni investicioni plan	
			2501		Nefinansijska imovina koja se finansira iz Nacionalnog investicionog plana	

Razdeo	Glava	Funkcija	Glavni program / program / projekat	Ekonomska klasifikacija	OPIS	Ukupna sredstv
1	2	3	4 5 6	7	8	9
				551	Nefinansijska imovina koja se finansira iz sredstava za realizaciju Nacionalnog investicionog plana	50.000.000
					Raspored i korišćenje sredstava ove aproprijacije vršice se po posebnom aktu Vlade	
					Svega za program 2501:	50.000.000
					Svega za glavni program 2501:	50.000.000
					Izvori finansiranja za funkciju 920:	
				01	Prihodi iz budžeta	28.661.183.000
				04	Sopstveni prihodi budžetskih korisnika	1.291.298.000
				07	Donacije od ostalih nivoa vlasti	3.494.960.000
				11	Primanja od inostranih zaduživanja	237.022.000
					Svega za funkciju 920:	33.684.463.000
		960			Pomoćne usluge obrazovanju	
		2007			Pomoćne usluge u obrazovanju	
			2007-02		Podrška realizaciji procesa nastave na teritoriji AP KiM (srednje obrazovanje)	
				421	Stalni troškovi	447.000
				422	Troškovi putovanja	79.473.000
				426	Materijal	447.000
					Svega za program 2007-02:	80.367.000
					Svega za glavni program 2007:	80.367.000
					Izvori finansiranja za funkciju 960:	
				01	Prihodi iz budžeta	80.367.000
					Svega za funkciju 960:	80.367.000
					Izvori finansiranja za glavu 24.2:	
				01	Prihodi iz budžeta	28.741.550.000
				04	Sopstveni prihodi budžetskih korisnika	1.291.298.000
				07	Donacije od ostalih nivoa vlasti	3.494.960.000
				11	Primanja od inostranih zaduživanja	237.022.000
					Svega za glavu 24.2:	33.764.830.000
24.3		960			UČENIČKI STANDARD	
		2007			Pomoćne usluge obrazovanju	
			2007-03		Pomoćne usluge u obrazovanju	
					Sistem ustanova učeničkog standarda (srednje obrazovanje)	
				411	Plate, dodaci i naknade zaposlenih (zarade)	738.200.000
				412	Socijalni doprinosi na teret poslodavca	133.411.000
				413	Naknade u naturi	4.159.000
				414	Socijalna davanja zaposlenima	25.015.000
				415	Naknade troškova za zaposlene	15.943.000
				416	Nagrade zaposlenima i ostali posebni rashodi	23.090.000
				421	Stalni troškovi	40.698.000
				422	Troškovi putovanja	12.241.000
				423	Usluge po ugovoru	34.102.000
				424	Specijalizovane usluge	11.236.000
				425	Tekuće popravke i održavanje	116.721.000
				426	Materijal	94.989.000
				431	Amortizacija nekretnina i opreme	7.643.000
				435	Amortizacija nematerijalne imovine	76.000
				441	Otplate domaćih kamata	206.000
				444	Prateći troškovi zaduživanja	199.000
				463	Transferi ostalim nivoima vlasti	270.615.000
				472	Naknade za socijalnu zaštitu iz budžeta	1.788.528.000
				481	Dotacije nevladinim organizacijama	203.000
				482	Porezi, obavezne takse i kazne	1.984.000
				483	Novčane kazne i penali po rešenju sudova	6.553.000
					Svega za program 2007-03:	3.325.812.000
			2007-04		Unapređivanje infrastrukture ustanova učeničkog standarda	

Razdeo	Glava	Funkcija	Glavni program / program / projekat	Ekonomska klasifikacija	OPIS	Ukupna sredstv
1	2	3	4 5 6	7	8	9
				511	Zgrade i građevinski objekti	428.000.000
				512	Mašine i oprema	89.790.000
					Svega za program 2007-04:	517.790.000
			2007-05		Individualna pomoć učenicima (srednje obrazovanje)	
				421	Stalni troškovi	107.000
				472	Naknade za socijalnu zaštitu iz budžeta	482.107.000
				621	Nabavka domaće finansijske imovine	14.951.000
					Raspored i korišćenje sredstava ove aproprijacije vršiče se po posebnom aktu Vlade	
					Svega za program 2007-05:	497.165.000
					Svega za glavni program 2007:	4.340.767.000
			2501		Nacionalni investicioni plan	
			2501		Nefinansijska imovina koja se finansira iz Nacionalnog investicionog plana	
				551	Nefinansijska imovina koja se finansira iz sredstava za realizaciju Nacionalnog investicionog plana	21.919.000
					Raspored i korišćenje sredstava ove aproprijacije vršiče se po posebnom aktu Vlade	
					Svega za program 2501:	21.919.000
					Svega za glavni program 2501:	21.919.000
					Izvori finansiranja za funkciju 960:	
				01	Prihodi iz budžeta	3.424.539.000
				04	Sopstveni prihodi budžetskih korisnika	500.892.000
				07	Donacije od ostalih nivoa vlasti	82.896.000
				11	Primanja od inostranih zaduživanja	354.359.000
					Svega za funkciju 960:	4.362.686.000
					Izvori finansiranja za glavu 24.3:	
				01	Prihodi iz budžeta	3.424.539.000
				04	Sopstveni prihodi budžetskih korisnika	500.892.000
				07	Donacije od ostalih nivoa vlasti	82.896.000
				11	Primanja od inostranih zaduživanja	354.359.000
					Svega za glavu 24.3:	4.362.686.000
24.4					VIŠE I UNIVERZITETSKO OBRAZOVANJE	
			940		Visoko obrazovanje	
			2005		Visoko obrazovanje	
			2005-01		Realizacija delatnosti višeg i visokog obrazovanja	
				411	Plate, dodaci i naknade zaposlenih (zarade)	19.013.384.000
				412	Socijalni doprinosi na teret poslodavca	3.433.140.000
				413	Naknade u naturi	32.393.000
				414	Socijalna davanja zaposlenima	173.161.000
				415	Naknade troškova za zaposlene	291.010.000
				416	Nagrade zaposlenima i ostali posebni rashodi	190.946.000
				421	Stalni troškovi	1.110.669.000
				422	Troškovi putovanja	346.436.000
				423	Usluge po ugovoru	2.592.720.000
				424	Specijalizovane usluge	1.129.866.000
				425	Tekuće popravke i održavanje	429.098.000
				426	Materijal	519.599.000
				431	Amortizacija nekretnina i opreme	200.745.000
				463	Transferi ostalim nivoima vlasti	5.656.331.000
				465	Ostale dotacije i transferi	530.000
				472	Naknade za socijalnu zaštitu iz budžeta	146.693.000
				481	Dotacije nevladinim organizacijama	26.591.000
				482	Porezi, obavezne takse i kazne	32.056.000
				483	Novčane kazne i penali po rešenju sudova	1.620.000
				484	Naknada štete za povrede ili štetu nastalu usled elementarnih nepogoda ili drugih prirodnih uzroka	713.000
				621	Nabavka domaće finansijske imovine	4.522.000

Razdeo	Glava	Funkcija	Glavni program / program / projekat	Ekonomska klasifikacija	OPIS	Ukupna sredstv		
1	2	3	4	5	6	7	8	9
							Raspored i korišćenje sredstava ove aproprijacije vršiče se po posebnom aktu Vlade	
					622		Nabavka strane finansijske imovine	9.603.000
							Svega za program 2005-01:	35.341.826.000
			2005-02				Međunarodna saradnja, razmena studenata i lektora	
					424		Specijalizovane usluge	387.263.000
							Svega za projekat :	387.263.000
			01				Projekat CEEPUS	
					424		Specijalizovane usluge	7.000.000
							Svega za projekat 01:	7.000.000
							Svega za program 2005-02:	394.263.000
			2005-03				Unapređenje infrastrukture ustanova visokog obrazovanja	
					511		Zgrade i građevinski objekti	100.000.000
					512		Mašine i oprema	7.400.000
							Svega za program 2005-03:	107.400.000
							Svega za glavni program 2005:	35.843.489.000
			2501				Nacionalni investicioni plan	
			2501				Nefinansijska imovina koja se finansira iz Nacionalnog investicionog plana	
					551		Nefinansijska imovina koja se finansira iz sredstava za realizaciju Nacionalnog investicionog plana	74.757.000
							Raspored i korišćenje sredstava ove aproprijacije vršiče se po posebnom aktu Vlade	
							Svega za program 2501:	74.757.000
							Svega za glavni program 2501:	74.757.000
							Izvori finansiranja za funkciju 940:	
					01		Prihodi iz budžeta	27.204.451.000
					04		Sopstveni prihodi budžetskih korisnika	8.613.831.000
					07		Donacije od ostalih nivoa vlasti	25.207.000
					11		Primanja od inostranih zaduživanja	74.757.000
							Svega za funkciju 940:	35.918.246.000
							Izvori finansiranja za glavu 24.4:	
					01		Prihodi iz budžeta	27.204.451.000
					04		Sopstveni prihodi budžetskih korisnika	8.613.831.000
					07		Donacije od ostalih nivoa vlasti	25.207.000
					11		Primanja od inostranih zaduživanja	74.757.000
							Svega za glavu 24.4:	35.918.246.000
24.5							STUDENTSKI STANDARD	
		960					Pomoćne usluge obrazovanju	
		2007					Pomoćne usluge u obrazovanju	
			2007-06				Sistem ustanova studentskog standarda (visoko obrazovanje)	
					411		Plate, dodaci i naknade zaposlenih (zarade)	1.154.600.000
					412		Socijalni doprinosi na teret poslodavca	206.500.000
					413		Naknade u naturi	29.500.000
					414		Socijalna davanja zaposlenima	21.000.000
					415		Naknade troškova za zaposlene	15.000.000
					416		Nagrade zaposlenima i ostali posebni rashodi	30.404.000
					421		Stalni troškovi	398.600.000
					422		Troškovi putovanja	4.700.000
					423		Usluge po ugovoru	85.250.000
					424		Specijalizovane usluge	24.819.000
					425		Tekuće popravke i održavanje	233.000.000
					426		Materijal	240.000.000
					431		Amortizacija nekretnina i opreme	1.550.000
					441		Otplate domaćih kamata	120.000

Razdeo	Glava	Funkcija	Glavni program / program / projekat	Ekonomska klasifikacija	OPIS	Ukupna sredstv		
1	2	3	4	5	6	7	8	9
						463	Transferi ostalim nivoima vlasti	283.501.000
						472	Naknade za socijalnu zaštitu iz budžeta	2.571.361.000
						481	Dotacije nevladinim organizacijama	300.000
						482	Porezi, obavezne takse i kazne	14.000.000
						483	Novčane kazne i penali po rešenju sudova	7.750.000
							Svega za program 2007-06:	5.321.955.000
			2007-07				Unapređenje infrastrukture ustanova studentskog standarda	
						511	Zgrade i građevinski objekti	708.108.000
						512	Mašine i oprema	78.000.000
							Svega za program 2007-07:	786.108.000
			2007-08				Individualna pomoć studentima (visoko obrazovanje)	
						421	Stalni troškovi	19.428.000
						472	Naknade za socijalnu zaštitu iz budžeta	879.181.000
						482	Porezi, obavezne takse i kazne	6.000.000
						621	Nabavka domaće finansijske imovine	899.402.000
							Raspored i korišćenje sredstava ove aproprijacije vršiče se po posebnom aktu Vlade	
							Svega za program 2007-08:	1.804.011.000
			2007-09				Unapređenje studentskog stvaralaštva	
						421	Stalni troškovi	628.000
						423	Usluge po ugovoru	4.339.000
						424	Specijalizovane usluge	4.169.000
						425	Tekuće popravke i održavanje	400.000
						426	Materijal	141.000
						431	Amortizacija nekretnina i opreme	100.000
						472	Naknade za socijalnu zaštitu iz budžeta	133.300.000
						481	Dotacije nevladinim organizacijama	36.000.000
							Svega za program 2007-09:	179.077.000
							Svega za glavni program 2007:	8.091.151.000
			2501				Nacionalni investicioni plan	
			2501				Nefinansijska imovina koja se finansira iz Nacionalnog investicionog plana	
						551	Nefinansijska imovina koja se finansira iz sredstava za realizaciju Nacionalnog investicionog plana	217.027.000
							Raspored i korišćenje sredstava ove aproprijacije vršiče se po posebnom aktu Vlade	
							Svega za program 2501:	217.027.000
							Svega za glavni program 2501:	217.027.000
							Izvori finansiranja za funkciju 960:	
						01	Prihodi iz budžeta	6.155.763.000
						04	Sopstveni prihodi budžetskih korisnika	1.396.848.000
						11	Primanja od inostranih zaduživanja	737.227.000
						12	Primanja od otplate datih kredita i prodaje finansijske imovine	18.340.000
							Svega za funkciju 960:	8.308.178.000
							Izvori finansiranja za glavu 24.5:	
						01	Prihodi iz budžeta	6.155.763.000
						04	Sopstveni prihodi budžetskih korisnika	1.396.848.000
						11	Primanja od inostranih zaduživanja	737.227.000
						12	Primanja od otplate datih kredita i prodaje finansijske imovine	18.340.000
							Svega za glavu 24.5:	8.308.178.000
24.6							ZAVOD ZA UNAPREĐIVANJE OBRAZOVANJA I VASPITANJA	
		980					Obrazovanje neklasifikovano na drugom mestu	
			2001				Uređenje i nadzor obrazovnog sistema	
			2001-03				Unapređivanje obrazovanja i vaspitanja	
						411	Plate, dodaci i naknade zaposlenih (zarade)	87.280.000

Razdeo	Glava	Funkcija	Glavni program / program / projekat	Ekonomska klasifikacija	OPIS	Ukupna sredstv
1	2	3	4 5 6	7	8	9
				412	Socijalni doprinosi na teret poslodavca	15.624.000
				413	Naknade u naturi	700.000
				414	Socijalna davanja zaposlenima	2.600.000
				415	Naknade troškova za zaposlene	4.024.000
				416	Nagrade zaposlenima i ostali posebni rashodi	1.000
				421	Stalni troškovi	8.652.000
				422	Troškovi putovanja	800.000
				423	Usluge po ugovoru	34.700.000
				424	Specijalizovane usluge	1.040.000
				425	Tekuće popravke i održavanje	1.360.000
				426	Materijal	1.520.000
				482	Porezi, obavezne takse i kazne	150.000
				511	Zgrade i građevinski objekti	1.840.000
				512	Mašine i oprema	1.200.000
				515	Nematerijalna imovina	400.000
					Svega za program 2001-03:	161.891.000
					Svega za glavni program 2001:	161.891.000
			2601		PRVA KOMPONENTA INSTRUMENTA ZA PRETPRISTUPNU POMOĆ EU - PODRŠKA TRANZICIJI I IZGRADNJA INSTITUCIJA	
			2601-08		PROJEKTI KOJI SE FINANSIRAJU IZ IPA 2008	
			02		Podrška uspostavljanju sistema kvaliteta na nacionalnom nivou u osnovnom i srednjem obrazovanju	
				421	Stalni troškovi	30.000
				422	Troškovi putovanja	180.000
				423	Usluge po ugovoru	16.906.000
				426	Materijal	300.000
				512	Mašine i oprema	500.000
					Svega za projekat 02:	17.916.000
			07		Sistemski razvoj osnovnog obrazovanja odraslih (druga šansa)	
				422	Troškovi putovanja	1.000.000
				423	Usluge po ugovoru	4.500.000
				426	Materijal	300.000
					Svega za projekat 07:	5.800.000
					Svega za program 2601-08:	23.716.000
			2601-11		PROJEKTI KOJI SE FINANSIRAJU IZ IPA 2011	
			04		Podrška razvoju ljudskog kapitala i istraživanju	
				421	Stalni troškovi	150.000
				422	Troškovi putovanja	1.500.000
				423	Usluge po ugovoru	14.230.000
				426	Materijal	1.000.000
					Svega za projekat 04:	16.880.000
					Svega za program 2601-11:	16.880.000
					Svega za glavni program 2601:	40.596.000
					Izvori finansiranja za funkciju 980:	
				01	Prihodi iz budžeta	193.387.000
				04	Sopstveni prihodi budžetskih korisnika	9.100.000
					Svega za funkciju 980:	202.487.000
					Izvori finansiranja za glavu 24.6:	
				01	Prihodi iz budžeta	193.387.000
				04	Sopstveni prihodi budžetskih korisnika	9.100.000
					Svega za glavu 24.6:	202.487.000
24.7			980		ZAVOD ZA VREDNOVANJE KVALITETA OBRAZOVANJA I VASPITANJA	
			2001		Obrazovanje neklasifikovano na drugom mestu	
			2001-04		Uređenje i nadzor obrazovnog sistema	
					Vrednovanje kvaliteta obrazovanja i vaspitanja	
				411	Plate, dodaci i naknade zaposlenih (zarade)	32.275.000

Razdeo	Glava	Funkcija	Glavni program / program / projekat	Ekonomska klasifikacija	OPIS	Ukupna sredstv
1	2	3	4 5 6	7	8	9
				412	Socijalni doprinosi na teret poslodavca	5.745.000
				413	Naknade u naturi	1.787.000
				414	Socijalna davanja zaposlenima	100.000
				416	Nagrade zaposlenima i ostali posebni rashodi	1.000
				421	Stalni troškovi	2.838.000
				422	Troškovi putovanja	700.000
				423	Usluge po ugovoru	52.800.000
				424	Specijalizovane usluge	240.000
				425	Tekuće popravke i održavanje	600.000
				426	Materijal	2.049.000
				482	Porezi, obavezne takse i kazne	500.000
				512	Mašine i oprema	2.050.000
				515	Nematerijalna imovina	3.000.000
					Svega za program 2001-04:	104.685.000
					Svega za glavni program 2001:	104.685.000
	2601				PRVA KOMPONENTA INSTRUMENTA ZA PRETPRISTUPNU POMOĆ EU - PODRŠKA TRANZICIJI I IZGRADNJA INSTITUCIJA	
		2601-08			PROJEKTI KOJI SE FINANSIRAJU IZ IPA 2008	
			02		Podrška uspostavljanju sistema kvaliteta na nacionalnom nivou u osnovnom i srednjem obrazovanju	
				423	Usluge po ugovoru	14.792.000
				426	Materijal	1.050.000
					Svega za projekat 02:	15.842.000
			07		Sistemske razvoj osnovnog obrazovanja odraslih (druga šansa)	
				422	Troškovi putovanja	25.000
				423	Usluge po ugovoru	4.000.000
				426	Materijal	200.000
					Svega za projekat 07:	4.225.000
					Svega za program 2601-08:	20.067.000
		2601-11			PROJEKTI KOJI SE FINANSIRAJU IZ IPA 2011	
			04		Podrška razvoju ljudskog kapitala i istraživanju	
				423	Usluge po ugovoru	2.900.000
				424	Specijalizovane usluge	7.085.000
				426	Materijal	15.000
					Svega za projekat 04:	10.000.000
					Svega za program 2601-11:	10.000.000
					Svega za glavni program 2601:	30.067.000
					Izvori finansiranja za funkciju 980:	
				01	Prihodi iz budžeta	127.952.000
				04	Sopstveni prihodi budžetskih korisnika	6.800.000
					Svega za funkciju 980:	134.752.000
					Izvori finansiranja za glavu 24.7:	
				01	Prihodi iz budžeta	127.952.000
				04	Sopstveni prihodi budžetskih korisnika	6.800.000
					Svega za glavu 24.7:	134.752.000
					Izvori finansiranja za razdeo 24:	
				01	Prihodi iz budžeta	142.799.800.000
				04	Sopstveni prihodi budžetskih korisnika	12.995.258.000
				06	Donacije od međunarodnih organizacija	394.425.000
				07	Donacije od ostalih nivoa vlasti	3.603.075.000
				11	Primanja od inostranih zaduživanja	5.937.452.000
				12	Primanja od otplate datih kredita i prodaje finansijske imovine	18.340.000
				15	Neutrošena sredstva od donacija iz prethodnih godina	33.475.000
					UKUPNO ZA RAZDEO 24:	165.781.825.000

Razdeo	Glava	Funkcija	Glavni program / program / projekat	Ekonomska klasifikacija	OPIS	Ukupna sredstv		
1	2	3	4	5	6	7	8	9
			1801		Uređenje i nadzor u oblasti zdravstva			
			1801-01		Uređenje zdravstvenog sistema			
				411	Plate, dodaci i naknade zaposlenih (zarade)	96.098.000		
				412	Socijalni doprinosi na teret poslodavca	17.202.000		
				414	Socijalna davanja zaposlenima	1.500.000		
				415	Naknade troškova za zaposlene	3.500.000		
				416	Nagrade zaposlenima i ostali posebni rashodi	3.600.000		
				421	Stalni troškovi	7.000.000		
				422	Troškovi putovanja	6.561.000		
				423	Usluge po ugovoru	37.574.000		
				425	Tekuće popravke i održavanje	5.000.000		
				426	Materijal	10.000.000		
				462	Dotacije međunarodnim organizacijama	26.000.000		
				482	Porezi, obavezne takse i kazne	1.434.000		
				483	Novčane kazne i penali po rešenju sudova	67.000		
				485	Naknada štete za povrede ili štetu nanetu od strane državnih organa	1.000		
				512	Mašine i oprema	10.000.000		
					Svega za program 1801-01:	225.537.000		
			1801-02		Nadzor i kontrola zdravstvenih ustanova			
				411	Plate, dodaci i naknade zaposlenih (zarade)	42.991.000		
				412	Socijalni doprinosi na teret poslodavca	7.695.000		
				413	Naknade u naturi	570.000		
				414	Socijalna davanja zaposlenima	500.000		
				415	Naknade troškova za zaposlene	1.200.000		
				416	Nagrade zaposlenima i ostali posebni rashodi	30.000.000		
				421	Stalni troškovi	5.581.000		
				422	Troškovi putovanja	891.000		
				423	Usluge po ugovoru	4.698.000		
				425	Tekuće popravke i održavanje	3.100.000		
				426	Materijal	4.200.000		
				482	Porezi, obavezne takse i kazne	1.500.000		
					Svega za program 1801-02:	102.926.000		
			1801-03		Sanitarni nadzor			
				411	Plate, dodaci i naknade zaposlenih (zarade)	164.906.000		
				412	Socijalni doprinosi na teret poslodavca	29.518.000		
				413	Naknade u naturi	1.200.000		
				414	Socijalna davanja zaposlenima	500.000		
				415	Naknade troškova za zaposlene	5.040.000		
				416	Nagrade zaposlenima i ostali posebni rashodi	1.000		
				421	Stalni troškovi	10.200.000		
				422	Troškovi putovanja	750.000		
				423	Usluge po ugovoru	1.630.000		
				424	Specijalizovane usluge	28.427.000		
				425	Tekuće popravke i održavanje	6.670.000		
				426	Materijal	9.560.000		
				482	Porezi, obavezne takse i kazne	2.000.000		
					Svega za program 1801-03:	260.402.000		
			1801-04		Nadzor u oblasti lekova i droga			
				411	Plate, dodaci i naknade zaposlenih (zarade)	16.226.000		
				412	Socijalni doprinosi na teret poslodavca	2.905.000		
				414	Socijalna davanja zaposlenima	100.000		
				415	Naknade troškova za zaposlene	600.000		
				416	Nagrade zaposlenima i ostali posebni rashodi	1.000		
				421	Stalni troškovi	3.000.000		
				422	Troškovi putovanja	900.000		
				423	Usluge po ugovoru	390.000		
				424	Specijalizovane usluge	34.000.000		

Razdeo	Glava	Funkcija	Glavni program / program / projekat	Ekonomska klasifikacija	OPIS	Ukupna sredstv
1	2	3	4 5 6	7	8	9
				425	Tekuće popravke i održavanje	1.000.000
				426	Materijal	1.130.000
				482	Porezi, obavezne takse i kazne	500.000
					Svega za program 1801-04:	60.752.000
					Svega za glavni program 1801:	649.617.000
			1802		Preventivna zdravstvena zaštita	
			1802-01		Programi javnog zdravlja u funkciji instituta i zavoda za javno zdravlje	
				423	Usluge po ugovoru	19.125.000
				465	Ostale dotacije i transferi	940.618.000
					Svega za program 1802-01:	959.743.000
			1802-02		Podsticanje aktivnosti na omasovljavanju dobrovoljnog davalatstva krvi	
				465	Ostale dotacije i transferi	28.800.000
				481	Dotacije nevladinim organizacijama	7.200.000
					Svega za program 1802-02:	36.000.000
			1802-03		Zdravstvena zaštita lica na izdržavanju kazne zatvora i izvršenje mera bezbednosti obaveznog psihijatrijskog lečenja i čuvanja	
				465	Ostale dotacije i transferi	182.996.000
					Svega za program 1802-03:	182.996.000
			1802-05		Programi javnog zdravlja u funkciji zavoda za antirabičnu zaštitu (zaštitu od besnila) „Luj Paster” Novi Sad	
				465	Ostale dotacije i transferi	2.510.000
					Svega za program 1802-05:	2.510.000
			1802-06		Programi javnog zdravlja u funkciji Instituta za virusologiju, vakcine i serume „Torlak”	
				465	Ostale dotacije i transferi	18.298.000
					Svega za program 1802-06:	18.298.000
			1802-07		Program javnog zdravlja u funkciji Zavoda za biocide	
				465	Ostale dotacije i transferi	10.000.000
					Svega za program 1802-07:	10.000.000
			1802-08		Unapređenje zdravlja posebnih grupacija stanovništva	
			01		Sprovođenje plana o zdravstvenoj zaštiti Roma	
				423	Usluge po ugovoru	29.688.000
				465	Ostale dotacije i transferi	4.000.000
				481	Dotacije nevladinim organizacijama	1.272.000
					Svega za projekat 01:	34.960.000
			09		Unapređenje rada službe za zdravstvenu zaštitu žena u oblasti zaštite reproduktivnog zdravlja i planiranja porodice	
				465	Ostale dotacije i transferi	1.000.000
					Svega za projekat 09:	1.000.000
			10		Podrška odnosu porodice i deteta u ranom detinjstvu	
				465	Ostale dotacije i transferi	2.000.000
					Svega za projekat 10:	2.000.000
					Svega za program 1802-08:	37.960.000
			1802-09		Unapređenje zdravlja stanovništva za bolesti posebnog socijalno-medicinskog značaja	
			01		Kontrola TBC-a kroz sprovođenje strategije direktno opservirane terapije	
				421	Stalni troškovi	4.497.000
				422	Troškovi putovanja	3.820.000
				423	Usluge po ugovoru	55.362.000

Razdeo	Glava	Funkcija	Glavni program / program / projekat	Ekonomska klasifikacija	OPIS	Ukupna sredstv
1	2	3	4 5 6	7	8	9
				425	Tekuće popravke i održavanje	304.000
				426	Materijal	2.841.000
				465	Ostale dotacije i transferi	16.632.000
				482	Porezi, obavezne takse i kazne	64.000
				512	Mašine i oprema	7.782.000
				Svega za projekat 01:		91.302.000
			04	Rana detekcija i prevencija tip 2 dijabetesa na primarnom nivou zdravstvene zaštite u Srbiji		
				465	Ostale dotacije i transferi	1.000.000
				Svega za projekat 04:		1.000.000
			07	Unapređenje HIV-prevencije i zaštite osoba pod povećanim rizikom od HIV-a 2009. do 2014. godina		
				421	Stalni troškovi	1.897.000
				422	Troškovi putovanja	6.249.000
				423	Usluge po ugovoru	58.035.000
				424	Specijalizovane usluge	15.000.000
				425	Tekuće popravke i održavanje	500.000
				426	Materijal	25.574.000
				465	Ostale dotacije i transferi	47.585.000
				481	Dotacije nevladinim organizacijama	62.388.000
				512	Mašine i oprema	1.500.000
				Svega za projekat 07:		218.728.000
			08	Rana dijagnostika Lajmske bolesti i sprovođenja mera za sprečavanje obolevanja od groznice Zapadnog Nila		
				465	Ostale dotacije i transferi	12.000.000
				Svega za projekat 08:		12.000.000
			10	Zdravstvena zaštita lica obolelih od retkih bolesti		
				464	Dotacije organizacijama obaveznog socijalnog osiguranja	130.000.000
				Svega za projekat 10:		130.000.000
			11	Uspostavljanje zdravstvene mreže za rano otkrivanje i lečenje bolesnika sa hroničnim artritisima		
				465	Ostale dotacije i transferi	1.991.000
				Svega za projekat 11:		1.991.000
			13	Praćenje rada projekata za HIV/SIDU i tuberkulozu od strane SSM-a		
				421	Stalni troškovi	725.000
				422	Troškovi putovanja	130.000
				423	Usluge po ugovoru	5.780.000
				426	Materijal	80.000
				512	Mašine i oprema	70.000
				Svega za projekat 13:		6.785.000
			14	Izrada nacionalnog programa za prevenciju i kontrolu moždanog udara		
				465	Ostale dotacije i transferi	3.000.000
				Svega za projekat 14:		3.000.000
			15	Sprečavanje slepila u Srbiji kod dece sa prematurnom retinopatijom		
				465	Ostale dotacije i transferi	3.000.000
				Svega za projekat 15:		3.000.000
				Svega za program 1802-09:		467.806.000
			1802-15	Program izrada stručnih osnova za registar povreda na radu		
				465	Ostale dotacije i transferi	6.000.000
				Svega za program 1802-15:		6.000.000

Razdeo	Glava	Funkcija	Glavni program / program / projekat	Ekonomska klasifikacija	OPIS	Ukupna sredstv
1	2	3	4 5 6	7	8	9
			1802-16		Program utvrđivanja, prijavljivanja i registracije profesionalnih bolesti	
				465	Ostale dotacije i transferi	6.000.000
					Svega za program 1802-16:	6.000.000
					Svega za glavni program 1802:	1.727.313.000
			1803		Unapređenje uslova za lečenje	
			1803-01		Učešće u finansiranju izgradnje i opremanja zdravstvenih ustanova	
				01	Izgradnja i opremanje zdravstvenih ustanova u državnoj svojini čiji je osnivač Republika	
				464	Dotacije organizacijama obaveznog socijalnog osiguranja	757.793.000
					Svega za projekat 01:	757.793.000
				02	Izgradnja i opremanje zdravstvenih ustanova na lokalnom nivou	
				464	Dotacije organizacijama obaveznog socijalnog osiguranja	60.000.000
					Svega za projekat 02:	60.000.000
				04	Projekat Svetske banke „Energetska efikasnost”	
				421	Stalni troškovi	700.000
				422	Troškovi putovanja	330.000
				423	Usluge po ugovoru	8.350.000
				426	Materijal	496.000
				464	Dotacije organizacijama obaveznog socijalnog osiguranja	1.000.000
				511	Zgrade i građevinski objekti	120.000.000
					Svega za projekat 04:	130.876.000
				05	Projekat Evropske investicione banke „Rekonstrukcija kliničkih centara” (Beograd, Kragujevac, Niš i Novi Sad)	
				421	Stalni troškovi	2.900.000
				422	Troškovi putovanja	900.000
				423	Usluge po ugovoru	115.636.000
				424	Specijalizovane usluge	425.000
				425	Tekuće popravke i održavanje	500.000
				426	Materijal	1.470.000
				464	Dotacije organizacijama obaveznog socijalnog osiguranja	2.686.420.000
				465	Ostale dotacije i transferi	70.000.000
				482	Porezi, obavezne takse i kazne	300.000
					Svega za projekat 05:	2.878.551.000
					Svega za program 1803-01:	3.827.220.000
			1803-02		Unapređenje službi transfuzije i transplantacije	
				01	Obezbeđivanje uslova za transplantaciju matičnih ćelija hematopoeze kod dece	
				464	Dotacije organizacijama obaveznog socijalnog osiguranja	35.000.000
				465	Ostale dotacije i transferi	4.000.000
					Svega za projekat 01:	39.000.000
				02	Obezbeđenje uslova za transfuziju i transplantaciju organa kod odraslih	
				465	Ostale dotacije i transferi	18.000.000
					Svega za projekat 02:	18.000.000
					Svega za program 1803-02:	57.000.000
			1803-03		Unapređenje kvaliteta rada u sistemu zdravstvene zaštite	
				04	Projekat Svetske banke DILS	
				413	Naknade u naturi	200.000
				421	Stalni troškovi	900.000
				422	Troškovi putovanja	7.000.000
				423	Usluge po ugovoru	130.000.000
				424	Specijalizovane usluge	150.000
				425	Tekuće popravke i održavanje	1.300.000

Razdeo	Glava	Funkcija	Glavni program / program / projekat	Ekonomska klasifikacija	OPIS	Ukupna sredstv
1	2	3	4 5 6	7	8	9
				426	Materijal	7.000.000
				464	Dotacije organizacijama obaveznog socijalnog osiguranja	50.000.000
				482	Porezi, obavezne takse i kazne	2.000.000
				512	Mašine i oprema	20.000.000
				515	Nematerijalna imovina	5.000.000
					Svega za projekat 04:	223.550.000
			05		Projekat unapređenja kvaliteta rada ustanova u Niškom okrugu	
				465	Ostale dotacije i transferi	1.600.000
					Svega za projekat 05:	1.600.000
					Svega za program 1803-03:	225.150.000
			1803-04		Podrška nevladinim organizacijama	
			01		Podsticanje aktivnosti stručnih organizacija, saveta i udruženja	
				481	Dotacije nevladinim organizacijama	3.600.000
					Svega za projekat 01:	3.600.000
			04		Javna ovlašćenja poverena Crvenom krstu Srbije	
				481	Dotacije nevladinim organizacijama	27.000.000
					Svega za projekat 04:	27.000.000
			05		Aktivnosti Društva za borbu protiv raka Srbije	
				481	Dotacije nevladinim organizacijama	21.382.000
					Svega za projekat 05:	21.382.000
					Svega za program 1803-04:	51.982.000
					Svega za glavni program 1803:	4.161.352.000
			1804		Obezbeđivanje obaveznog zdravstvenog osiguranja za lica bez sopstvenih prihoda	
			1804-01		Zdravstvena zaštita lica koja se smatraju osiguranicima po članu 22. stav 1. Zakona o zdravstvenom osiguranju	
				464	Dotacije organizacijama obaveznog socijalnog osiguranja	615.048.000
					Svega za program 1804-01:	615.048.000
					Svega za glavni program 1804:	615.048.000
			2501		Nacionalni investicioni plan	
			2501		Nefinansijska imovina koja se finansira iz Nacionalnog investicionog plana	
				551	Nefinansijska imovina koja se finansira iz sredstava za realizaciju Nacionalnog investicionog plana	91.677.000
					Raspored i korišćenje sredstava ove aproprijacije vršiče se po posebnom aktu Vlade	
					Svega za program 2501:	91.677.000
					Svega za glavni program 2501:	91.677.000
			2601		PRVA KOMPONENTA INSTRUMENTA ZA PRETPRISTUPNU POMOĆ EU - PODRŠKA TRANZICIJI I IZGRADNJA INSTITUCIJA	
			2601-10		PROJEKTI KOJI SE FINANSIRAJU IZ IPA 2010	
			05		Razvoj službi palijativnog zbrinjavanja u Republici Srbiji	
				464	Dotacije organizacijama obaveznog socijalnog osiguranja	17.940.000
					Svega za projekat 05:	17.940.000
					Svega za program 2601-10:	17.940.000
					Svega za glavni program 2601:	17.940.000
					Izvori finansiranja za funkciju 760:	
				01	Prihodi iz budžeta	3.820.081.000
				06	Donacije od međunarodnih organizacija	311.449.000
				11	Primanja od inostranih zaduživanja	3.122.523.000
				15	Neurošena sredstva od donacija iz prethodnih godina	8.894.000
					Ukupno za funkciju 760:	7.262.947.000
					Izvori finansiranja :	

Razdeo	Glava	Funkcija	Glavni program / program / projekat	Ekonomska klasifikacija	OPIS	Ukupna sredstv
1	2	3	4 5 6	7	8	9
				01	Prihodi iz budžeta	3.820.081.000
				06	Donacije od međunarodnih organizacija	311.449.000
				11	Primanja od inostranih zaduživanja	3.122.523.000
				15	Neurošena sredstva od donacija iz prethodnih godina	8.894.000
					Svega:	7.262.947.000
25.1					UPRAVA ZA BIOMEDICINU	
	760				Zdravstvo neklasifikovano na drugom mestu	
		1801			Uređenje i nadzor u oblasti zdravstva	
			1801-05		Uređenje Uprave u oblasti biomedicine	
				411	Plate, dodaci i naknade zaposlenih (zarade)	14.107.000
				412	Socijalni doprinosi na teret poslodavca	2.525.000
				414	Socijalna davanja zaposlenima	201.000
				415	Naknade troškova za zaposlene	320.000
				421	Stalni troškovi	730.000
				422	Troškovi putovanja	260.000
				423	Usluge po ugovoru	9.605.000
				425	Tekuće popravke i održavanje	900.000
				426	Materijal	2.100.000
				465	Ostale dotacije i transferi	17.842.000
				512	Mašine i oprema	5.000.000
					Svega za program 1801-05:	53.590.000
					Svega za glavni program 1801:	53.590.000
					Izvori finansiranja za funkciju 760:	
				01	Prihodi iz budžeta	53.590.000
					Svega za funkciju 760:	53.590.000
					Izvori finansiranja za glavu 25.1:	
				01	Prihodi iz budžeta	53.590.000
					Svega za glavu 25.1:	53.590.000
25.2					BUDŽETSKI FOND ZA FINANSIRANJE CRVENOG KRSTA SRBIJE	
	760				Zdravstvo neklasifikovano na drugom mestu	
		1803			Unapređenje uslova za lečenje	
			1803-04		Unapređenje uslova za lečenje	
				00	Javna ovlašćenja poverena Crvenom krstu Srbije	
				481	Dotacije nevladinim organizacijama	335.160.000
					Svega za projekat 00:	335.160.000
					Svega za program 1803-04:	335.160.000
					Svega za glavni program 1803:	335.160.000
					Izvori finansiranja za funkciju 760:	
				01	Prihodi iz budžeta	335.160.000
					Svega za funkciju 760:	335.160.000
					Izvori finansiranja za glavu 25.2:	
				01	Prihodi iz budžeta	335.160.000
					Svega za glavu 25.2:	335.160.000
25.3					BUDŽETSKI FOND ZA PROGRAME SPREČAVANJA BOLESTI IZAZVANIH KONZUMIRANJEM DUVANA	
	760				Zdravstvo neklasifikovano na drugom mestu	
		1802			Preventivna zdravstvena zaštita	
			1802-12		Program za praćenje i sprečavanje bolesti izazvanih upotrebom duvana	
				01	Aktivnosti Kancelarije za kontrolu duvana na prevenciji bolesti nastalih kao posledica pušenja	
				465	Ostale dotacije i transferi	9.000.000
					Svega za projekat 01:	9.000.000
				03	Unapređenje zdravstvene zaštite obezbeđenjem lekova i medicinskog potrošnog materijala	
				464	Dotacije organizacijama obaveznog socijalnog osiguranja	300.000.000
					Svega za projekat 03:	300.000.000

Razdeo	Glava	Funkcija	Glavni program / program / projekat	Ekonomska klasifikacija	OPIS	Ukupna sredstv		
1	2	3	4	5	6	7	8	9
			04		Podrška sprovođenju Nacionalnog programa onkološke zdravstvene zaštite „Srbija protiv raka”, sa prevencijom, ranim otkrivanjem i lečenjem malignih tumora			
				464	Dotacije organizacijama obaveznog socijalnog osiguranja	5.643.000		
				465	Ostale dotacije i transferi	17.000.000		
					Svega za projekat 04:	22.643.000		
			05		Podrška sprovođenju Nacionalnog programa kardiološke zdravstvene zaštite			
				465	Ostale dotacije i transferi	10.000.000		
					Svega za projekat 05:	10.000.000		
			06		Unapređenje zdravstvene zaštite obezbeđenjem medicinske opreme za bolesti izazvane konzumiranjem duvana			
				464	Dotacije organizacijama obaveznog socijalnog osiguranja	1.764.886.000		
					Svega za projekat 06:	1.764.886.000		
			07		Kancelarija za prevenciju malignih bolesti			
				465	Ostale dotacije i transferi	13.000.000		
					Svega za projekat 07:	13.000.000		
					Svega za program 1802-12:	2.119.529.000		
					Svega za glavni program 1802:	2.119.529.000		
					Izvori finansiranja za funkciju 760:			
				01	Prihodi iz budžeta	2.106.886.000		
				08	Donacije od nevladinih organizacija i pojedinaca	7.000.000		
				15	Neurošena sredstva od donacija iz prethodnih godina	5.643.000		
					Svega za funkciju 760:	2.119.529.000		
					Izvori finansiranja za glavu 25.3:			
				01	Prihodi iz budžeta	2.106.886.000		
				08	Donacije od nevladinih organizacija i pojedinaca	7.000.000		
				15	Neurošena sredstva od donacija iz prethodnih godina	5.643.000		
					Svega za glavu 25.3:	2.119.529.000		
					Izvori finansiranja za razdeo 25:			
				01	Prihodi iz budžeta	6.315.717.000		
				06	Donacije od međunarodnih organizacija	311.449.000		
				08	Donacije od nevladinih organizacija i pojedinaca	7.000.000		
				11	Primanja od inostranih zaduživanja	3.122.523.000		
				15	Neurošena sredstva od donacija iz prethodnih godina	14.537.000		
					UKUPNO ZA RAZDEO 25:	9.771.226.000		
26		430			MINISTARSTVO ENERGETIKE, RAZVOJA I ZAŠTITE ŽIVOTNE SREDINE			
					Gorivo i energija			
				411	Plate, dodaci i naknade zaposlenih (zarade)	252.310.000		
				412	Socijalni doprinosi na teret poslodavca	45.173.000		
				413	Naknade u naturi	1.531.000		
				414	Socijalna davanja zaposlenima	2.501.000		
				415	Naknade troškova za zaposlene	5.161.000		
				416	Nagrade zaposlenima i ostali posebni rashodi	640.000		
				421	Stalni troškovi	9.960.000		
				422	Troškovi putovanja	10.233.000		
				423	Usluge po ugovoru	47.169.000		
				424	Specijalizovane usluge	22.915.000		
				425	Tekuće popravke i održavanje	3.200.000		
				426	Materijal	11.421.000		
				451	Subvencije javnim nefinansijskim preduzećima i organizacijama	4.626.000.000		
					Deo sredstava ove aproprijacije u iznosu od 4.300.000.000 dinara namenjen je za Javno preduzeće za podzemnu eksploataciju uglja Resavica, a raspored i korišćenje vršiče se po posebnom aktu Vlade			
				462	Dotacije međunarodnim organizacijama	7.460.000		
				482	Porezi, obavezne takse i kazne	1.100.000		

Razdeo	Glava	Funkcija	Glavni program / program / projekat	Ekonomska klasifikacija	OPIS	Ukupna sredstv
1	2	3	4 5 6	7	8	9
				483	Novčane kazne i penali po rešenju sudova	1.000.000
				511	Zgrade i građevinski objekti	1.250.000
				512	Mašine i oprema	5.500.000
				515	Nematerijalna imovina	3.000.000
				551	Nefinansijska imovina koja se finansira iz sredstava za realizaciju Nacionalnog investicionog plana	66.209.000
					Raspored i korišćenje sredstava ove aproprijacije vršice se po posebnom aktu Vlade	
					Svega :	5.123.733.000
	2602				DRUGA KOMPONENTA INSTRUMENTA ZA PRETPRISTUPNU POMOĆ EU - PREKOGRANIČNA SARADNJA	
		2602-12			PROGRAMI PREKOGRANIČNE SARADNJE KOJI SE FINANSIRAJU IZ IPA 2012	
			14		Jadranski program 2012 - „ALTERENERGY”	
				462	Dotacije međunarodnim organizacijama	2.500.000
					Svega za projekat 14:	2.500.000
					Svega za program 2602-12:	2.500.000
					Svega za glavni program 2602:	2.500.000
					Izvori finansiranja za funkciju 430:	
				01	Prihodi iz budžeta	5.116.142.000
				05	Donacije od inostranih zemalja	2.073.000
				06	Donacije od međunarodnih organizacija	6.256.000
				15	Neurošena sredstva od donacija iz prethodnih godina	1.762.000
					Ukupno za funkciju 430:	5.126.233.000
	560				Zaštita životne sredine neklasifikovana na drugom mestu	
				411	Plate, dodaci i naknade zaposlenih (zarade)	442.698.000
				412	Socijalni doprinosi na teret poslodavca	80.967.000
				413	Naknade u naturi	1.735.000
				414	Socijalna davanja zaposlenima	16.939.000
				415	Naknade troškova za zaposlene	13.300.000
				416	Nagrade zaposlenima i ostali posebni rashodi	3.487.000
				421	Stalni troškovi	11.270.000
				422	Troškovi putovanja	10.710.000
				423	Usluge po ugovoru	52.764.000
				424	Specijalizovane usluge	1.127.110.000
				425	Tekuće popravke i održavanje	8.909.000
				426	Materijal	31.021.000
				451	Subvencije javnim nefinansijskim preduzećima i organizacijama	244.842.000
					Deo sredstava ove aproprijacije namenjen je za subvencionisanje dela poslova Zavoda za zaštitu prirode i subvencije za Agenciju za zaštitu od jonizujućih zračenja i nuklearnu sigurnost Srbije, a raspored i korišćenje sredstava vršice se po posebnom aktu Vlade	
				454	Subvencije privatnim preduzećima	1.477.020.000
				462	Dotacije međunarodnim organizacijama	10.120.000
				481	Dotacije nevladinim organizacijama	54.045.000
				482	Porezi, obavezne takse i kazne	2.750.000
				483	Novčane kazne i penali po rešenju sudova	7.000.000
				484	Naknada štete za povrede ili štetu nastalu usled elementarnih nepogoda ili drugih prirodnih uzroka	3.000.000
				511	Zgrade i građevinski objekti	2.700.000
				512	Mašine i oprema	7.766.000
				515	Nematerijalna imovina	2.500.000
				541	Zemljište	20.000.000
					Svega :	3.632.653.000
	2601				PRVA KOMPONENTA INSTRUMENTA ZA PRETPRISTUPNU POMOĆ EU - PODRŠKA TRANZICIJI I IZGRADNJA INSTITUCIJA	
		2601-10			PROJEKTI KOJI SE FINANSIRAJU IZ IPA 2010	
			01		Podrška opštinama u Republici Srbiji u pripremi i sprovođenju infrastrukturnih projekata (MISP 2010)	

Razdeo	Glava	Funkcija	Glavni program / program / projekat	Ekonomska klasifikacija	OPIS	Ukupna sredstv		
1	2	3	4	5	6	7	8	9
						511	Zgrade i građevinski objekti	120.000.000
							Svega za projekat 01:	120.000.000
							Svega za program 2601-10:	120.000.000
							Svega za glavni program 2601:	120.000.000
							Izvori finansiranja za funkciju 560:	
						01	Prihodi iz budžeta	2.027.022.000
						05	Donacije od inostranih zemalja	150.000
						06	Donacije od međunarodnih organizacija	200.000
						10	Primanja od domaćih zaduživanja	1.477.020.000
						11	Primanja od inostranih zaduživanja	228.261.000
						15	Neurošena sredstva od donacija iz prethodnih godina	20.000.000
							Ukupno za funkciju 560:	3.752.653.000
							Izvori finansiranja :	
						01	Prihodi iz budžeta	7.143.164.000
						05	Donacije od inostranih zemalja	2.223.000
						06	Donacije od međunarodnih organizacija	6.456.000
						10	Primanja od domaćih zaduživanja	1.477.020.000
						11	Primanja od inostranih zaduživanja	228.261.000
						15	Neurošena sredstva od donacija iz prethodnih godina	21.762.000
							Svega:	8.878.886.000
26.1							AGENCIJA ZA ZAŠTITU ŽIVOTNE SREDINE	
	560						Zaštita životne sredine neklasifikovana na drugom mestu	
						411	Plate, dodaci i naknade zaposlenih (zarade)	90.493.000
						412	Socijalni doprinosi na teret poslodavca	16.198.000
						413	Naknade u naturi	239.000
						414	Socijalna davanja zaposlenima	7.500.000
						415	Naknade troškova za zaposlene	4.289.000
						416	Nagrade zaposlenima i ostali posebni rashodi	1.000
						421	Stalni troškovi	7.000.000
						422	Troškovi putovanja	4.550.000
						423	Usluge po ugovoru	6.901.000
						424	Specijalizovane usluge	28.544.000
						425	Tekuće popravke i održavanje	15.894.000
						426	Materijal	11.710.000
						482	Porezi, obavezne takse i kazne	1.000.000
						483	Novčane kazne i penali po rešenju sudova	307.000
						511	Zgrade i građevinski objekti	27.000.000
						512	Mašine i oprema	11.580.000
							Izvori finansiranja za funkciju 560:	
						01	Prihodi iz budžeta	207.983.000
						05	Donacije od inostranih zemalja	24.700.000
						15	Neurošena sredstva od donacija iz prethodnih godina	523.000
							Ukupno za funkciju 560:	233.206.000
							Izvori finansiranja za glavu 26.1:	
						01	Prihodi iz budžeta	207.983.000
						05	Donacije od inostranih zemalja	24.700.000
						15	Neurošena sredstva od donacija iz prethodnih godina	523.000
							Svega za glavu 26.1:	233.206.000
							Izvori finansiranja za razdeo 26:	
						01	Prihodi iz budžeta	7.351.147.000
						05	Donacije od inostranih zemalja	26.923.000
						06	Donacije od međunarodnih organizacija	6.456.000
						10	Primanja od domaćih zaduživanja	1.477.020.000
						11	Primanja od inostranih zaduživanja	228.261.000
						15	Neurošena sredstva od donacija iz prethodnih godina	22.285.000
							UKUPNO ZA RAZDEO 26:	9.112.092.000

Razdeo	Glava	Funkcija	Glavni program / program / projekat	Ekonomska klasifikacija	OPIS	Ukupna sredstv		
1	2	3	4	5	6	7	8	9
		820				Usluge kulture		
						411	Plate, dodaci i naknade zaposlenih (zarade)	103.000.000
						412	Socijalni doprinosi na teret poslodavca	18.500.000
						413	Naknade u naturi	600.000
						414	Socijalna davanja zaposlenima	1.500.000
						415	Naknade troškova za zaposlene	3.800.000
						416	Nagrade zaposlenima i ostali posebni rashodi	320.000
						421	Stalni troškovi	7.000.000
						422	Troškovi putovanja	7.000.000
						423	Usluge po ugovoru	94.800.000
						424	Specijalizovane usluge	545.511.000
							Deo sredstava ove aproprijacije namenjen je za ostvarivanje opšteg interesa u kulturi na način utvrđen Zakonom o kulturi i za ostvarivanje opšteg interesa u oblasti javnog informisanja; deo sredstava u iznosu od 3.500.000 dinara namenjen je za rad implementacionog tela „Tačka kulturnog kontakta”	
						425	Tekuće popravke i održavanje	700.000
						426	Materijal	5.000.000
						451	Subvencije javnim nefinansijskim preduzećima i organizacijama	357.550.000
							Sredstva ove aproprijacije namenjena su za subvencije u informisanju za JP NA TANJUG, NIJP Panorama i SJU Radio Jugoslavija, a raspored i korišćenje sredstava vršiće se po posebnom aktu Vlade	
						462	Dotacije međunarodnim organizacijama	19.000.000
						463	Transferi ostalim nivoima vlasti	415.800.000
							Sredstva ove aproprijacije namenjena su za finansiranje ili sufinansiranje projekata indirektnih korisnika sredstava budžeta jedinica lokalne samouprave	
						472	Naknade za socijalnu zaštitu iz budžeta	301.000.000
							Sredstva ove aproprijacije namenjena su za isplatu posebnih priznanja umetnicima za vrhunski doprinos nacionalnoj kulturi u Republici Srbiji, a raspored i korišćenje sredstava ove aproprijacije vršiće se po posebnom aktu Vlade	
						481	Dotacije nevladinim organizacijama	325.000.000
							Deo sredstava ove aproprijacije namenjen je za Zadužbinu Svetog manastira Hilandar i Fond kraljevski dvor, a raspored i korišćenje sredstava ove aproprijacije vršiće se po posebnom aktu Vlade; deo sredstava namenjen je za reprezentativna, strukovna i druga udruženja	
						482	Porezi, obavezne takse i kazne	150.000
						483	Novčane kazne i penali po rešenju sudova	1.903.000
						485	Naknada štete za povrede ili štetu nanetu od strane državnih organa	101.000
						511	Zgrade i građevinski objekti	1.000
						512	Mašine i oprema	2.800.000
						515	Nematerijalna imovina	1.000
							Svega :	2.211.037.000
		2601					PRVA KOMPONENTA INSTRUMENTA ZA PRETPRISTUPNU POMOĆ EU - PODRŠKA TRANZICIJI I IZGRADNJA INSTITUCIJA	
			2601-12				PROJEKTI KOJI SE FINANSIRAJU IZ IPA 2012	
				05			Podrška za učešće u Programima EU	
						462	Dotacije međunarodnim organizacijama	12.000.000
							Svega za projekat 05:	12.000.000
							Svega za program 2601-12:	12.000.000
							Svega za glavni program 2601:	12.000.000
		2602					DRUGA KOMPONENTA INSTRUMENTA ZA PRETPRISTUPNU POMOĆ EU - PREKOGRANIČNA SARADNJA	
			2602-12				PROGRAMI PREKOGRANIČNE SARADNJE KOJI SE FINANSIRAJU IZ IPA 2012	
				12			Jugoistočna Evropa JIE 2012 - „CULTEMA”	
						424	Specijalizovane usluge	3.425.000
							Svega za projekat 12:	3.425.000
							Svega za program 2602-12:	3.425.000
							Svega za glavni program 2602:	3.425.000
							Izvori finansiranja za funkciju 820:	

Razdeo	Glava	Funkcija	Glavni program / program / projekat	Ekonomska klasifikacija	OPIS	Ukupna sredstv		
1	2	3	4	5	6	7	8	9
						01	Prihodi iz budžeta	2.204.502.000
						05	Donacije od inostranih zemalja	15.368.000
						06	Donacije od međunarodnih organizacija	1.000
						15	Neurošena sredstva od donacija iz prethodnih godina	6.591.000
							Ukupno za funkciju 820:	2.226.462.000
							Izvori finansiranja :	
						01	Prihodi iz budžeta	2.204.502.000
						05	Donacije od inostranih zemalja	15.368.000
						06	Donacije od međunarodnih organizacija	1.000
						15	Neurošena sredstva od donacija iz prethodnih godina	6.591.000
							Svega :	2.226.462.000
27.1		820					USTANOVE KULTURE	
							Usluge kulture	
						411	Plate, dodaci i naknade zaposlenih (zarade)	1.963.239.000
						412	Socijalni doprinosi na teret poslodavca	363.191.000
						413	Naknade u naturi	7.000.000
						414	Socijalna davanja zaposlenima	18.000.000
						415	Naknade troškova za zaposlene	81.300.000
						416	Nagrade zaposlenima i ostali posebni rashodi	33.950.000
						421	Stalni troškovi	381.000.000
						422	Troškovi putovanja	29.850.000
						423	Usluge po ugovoru	123.321.000
						424	Specijalizovane usluge	626.601.000
						425	Tekuće popravke i održavanje	52.000.000
						426	Materijal	78.000.000
						481	Dotacije nevladinim organizacijama	40.000.000
							Sredstva ove aproprijacije namenjena su za finansiranje rada Matice Srpske	
						482	Porezi, obavezne takse i kazne	1.000.000
						483	Novčane kazne i penali po rešenju sudova	2.000.000
						511	Zgrade i građevinski objekti	224.801.000
							Deo sredstava ove aproprijacije u iznosu od 3.701.000 dinara korišće se po osnovu Uredbe o izdavanju doplatne poštanske marke „Narodna biblioteka Srbije 1832-2012”	
						512	Mašine i oprema	64.878.000
							Deo sredstava ove aproprijacije u iznosu od 16.878.000 dinara korišće se po osnovu Uredbe o izdavanju doplatne poštanske marke „Narodna biblioteka Srbije 1832-2012”	
						515	Nematerijalna imovina	27.000.000
							Izvori finansiranja za funkciju 820:	
						01	Prihodi iz budžeta	3.864.131.000
						04	Sopstveni prihodi budžetskih korisnika	253.000.000
							Ukupno za funkciju 820:	4.117.131.000
							Izvori finansiranja za glavu 27.1:	
						01	Prihodi iz budžeta	3.864.131.000
						04	Sopstveni prihodi budžetskih korisnika	253.000.000
							Svega za glavu 27.1:	4.117.131.000
							Izvori finansiranja za razdeo 27:	
						01	Prihodi iz budžeta	6.068.633.000
						04	Sopstveni prihodi budžetskih korisnika	253.000.000
						05	Donacije od inostranih zemalja	15.368.000
						06	Donacije od međunarodnih organizacija	1.000
						15	Neurošena sredstva od donacija iz prethodnih godina	6.591.000
							UKUPNO ZA RAZDEO 27:	6.343.593.000
28							MINISTARSTVO PRIRODNIH RESURSA, RUDARSTVA I PROSTORNOG PLANIRANJA	
		440					Rudarstvo, proizvodnja i izgradnja	
						411	Plate, dodaci i naknade zaposlenih (zarade)	40.761.000
						412	Socijalni doprinosi na teret poslodavca	7.296.000
						413	Naknade u naturi	200.000

Razdeo	Glava	Funkcija	Glavni program / program / projekat	Ekonomska klasifikacija	OPIS	Ukupna sredstv
1	2	3	4 5 6	7	8	9
				414	Socijalna davanja zaposlenima	800.000
				415	Naknade troškova za zaposlene	2.000.000
				416	Nagrade zaposlenima i ostali posebni rashodi	120.000
				421	Stalni troškovi	800.000
				422	Troškovi putovanja	4.000.000
				423	Usluge po ugovoru	23.132.000
				425	Tekuće popravke i održavanje	500.000
				426	Materijal	3.549.000
				482	Porezi, obavezne takse i kazne	300.000
				483	Novčane kazne i penali po rešenju sudova	1.000
				512	Mašine i oprema	1.500.000
				515	Nematerijalna imovina	100.000
				Izvori finansiranja za funkciju 440:		
				01	Prihodi iz budžeta	85.059.000
				Ukupno za funkciju 440:		85.059.000
560				Zaštita životne sredine neklasifikovana na drugom mestu		
				411	Plate, dodaci i naknade zaposlenih (zarade)	97.890.000
				412	Socijalni doprinosi na teret poslodavca	17.523.000
				413	Naknade u naturi	500.000
				414	Socijalna davanja zaposlenima	700.000
				415	Naknade troškova za zaposlene	4.500.000
				416	Nagrade zaposlenima i ostali posebni rashodi	490.000
				421	Stalni troškovi	6.000.000
				422	Troškovi putovanja	4.469.000
				423	Usluge po ugovoru	21.600.000
				424	Specijalizovane usluge	4.000.000
				425	Tekuće popravke i održavanje	7.164.000
				426	Materijal	16.000.000
				451	Subvencije javnim nefinansijskim preduzećima i organizacijama	160.000.000
					Sredstva ove aproprijacije namenjena su za sufinansiranje zaštićenih prirodnih dobara od nacionalnog interesa, a raspored i korišćenje sredstava vršiče se po posebnom aktu Vlade	
				462	Dotacije međunarodnim organizacijama	2.900.000
				463	Transferi ostalim nivoima vlasti	8.600.000
				482	Porezi, obavezne takse i kazne	900.000
				483	Novčane kazne i penali po rešenju sudova	572.000
				512	Mašine i oprema	4.000.000
				Izvori finansiranja za funkciju 560:		
				01	Prihodi iz budžeta	357.808.000
				Ukupno za funkciju 560:		357.808.000
620				Razvoj zajednice		
				411	Plate, dodaci i naknade zaposlenih (zarade)	19.104.000
				412	Socijalni doprinosi na teret poslodavca	3.420.000
				413	Naknade u naturi	135.000
				414	Socijalna davanja zaposlenima	120.000
				415	Naknade troškova za zaposlene	900.000
				416	Nagrade zaposlenima i ostali posebni rashodi	100.000
				421	Stalni troškovi	500.000
				422	Troškovi putovanja	500.000
				423	Usluge po ugovoru	27.732.000
				425	Tekuće popravke i održavanje	200.000
				426	Materijal	500.000
				451	Subvencije javnim nefinansijskim preduzećima i organizacijama	116.947.000
					Sredstva ove aproprijacije namenjena su za Republičku agenciju za prostorno planiranje	
				482	Porezi, obavezne takse i kazne	20.000
				483	Novčane kazne i penali po rešenju sudova	1.000
				512	Mašine i oprema	1.200.000
				Svega :		171.379.000

Razdeo	Glava	Funkcija	Glavni program / program / projekat	Ekonomska klasifikacija	OPIS	Ukupna sredstv
1	2	3	4 5 6	7	8	9
					Izvori finansiranja za funkciju 620:	
				01	Prihodi iz budžeta	171.379.000
					Ukupno za funkciju 620:	171.379.000
					Izvori finansiranja za razdeo 28:	
				01	Prihodi iz budžeta	614.246.000
					UKUPNO ZA RAZDEO 28:	614.246.000
29					MINISTARSTVO RADA, ZAPOSŁJAVANJA I SOCIJALNE POLITIKE	
		10			Bolest i invalidnost	
				421	Stalni troškovi	40.189.000
				423	Usluge po ugovoru	11.470.000
				424	Specijalizovane usluge	55.273.000
				472	Naknade za socijalnu zaštitu iz budžeta	15.180.650.000
				481	Dotacije nevladinim organizacijama	53.949.000
				483	Novčane kazne i penali po rešenju sudova	150.000.000
					Izvori finansiranja za funkciju 10:	
				01	Prihodi iz budžeta	15.491.531.000
					Ukupno za funkciju 10:	15.491.531.000
		40			Porodica i deca	
				421	Stalni troškovi	92.016.000
				423	Usluge po ugovoru	7.928.000
				472	Naknade za socijalnu zaštitu iz budžeta	43.606.600.000
				481	Dotacije nevladinim organizacijama	17.590.000
					Izvori finansiranja za funkciju 40:	
				01	Prihodi iz budžeta	43.724.134.000
					Ukupno za funkciju 40:	43.724.134.000
		70			Socijalna pomoć ugroženom stanovništvu neklasifikovana na drugom mestu	
				411	Plate, dodaci i naknade zaposlenih (zarade)	6.467.648.000
				412	Socijalni doprinosi na teret poslodavca	1.158.165.000
				413	Naknade u naturi	59.945.000
				414	Socijalna davanja zaposlenima	179.667.000
				415	Naknade troškova za zaposlene	88.067.000
				416	Nagrade zaposlenima i ostali posebni rashodi	90.520.000
				421	Stalni troškovi	1.065.325.000
				422	Troškovi putovanja	28.406.000
				423	Usluge po ugovoru	1.175.279.000
				424	Specijalizovane usluge	88.430.000
					Sredstva ove aproprijacije u iznosu od 7.350.000 dinara namenjena su za finansiranje Komore socijalne zaštite	
				425	Tekuće popravke i održavanje	150.135.000
				426	Materijal	822.985.000
				431	Amortizacija nekretnina i opreme	17.658.000
				432	Upotreba prirodne imovine	50.000
				441	Otplate domaćih kamata	496.000
				444	Prateći troškovi zaduživanja	1.092.000
				463	Transferi ostalim nivoima vlasti	108.740.000
				472	Naknade za socijalnu zaštitu iz budžeta	31.747.132.000
				481	Dotacije nevladinim organizacijama	648.846.000
				482	Porezi, obavezne takse i kazne	9.214.000
				483	Novčane kazne i penali po rešenju sudova	1.000.000
				484	Naknada štete za povrede ili štetu nastalu usled elementarnih nepogoda ili drugih prirodnih uzroka	167.000
				511	Zgrade i građevinski objekti	90.510.000
				512	Mašine i oprema	77.313.000
				513	Ostale nekretnine i oprema	149.000
				515	Nematerijalna imovina	211.000
					Izvori finansiranja za funkciju 70:	

Razdeo	Glava	Funkcija	Glavni program / program / projekat	Ekonomska klasifikacija	OPIS	Ukupna sredstv
1	2	3	4 5 6	7	8	9
				01	Prihodi iz budžeta	37.660.531.000
				04	Sopstveni prihodi budžetskih korisnika	3.623.728.000
				05	Donacije od inostranih zemalja	14.471.000
				06	Donacije od međunarodnih organizacija	18.586.000
				07	Donacije od ostalih nivoa vlasti	2.715.363.000
				08	Donacije od nevladinih organizacija i pojedinaca	7.437.000
				09	Primanja od prodaje nefinansijske imovine	8.230.000
				11	Primanja od inostranih zaduživanja	19.496.000
				13	Neraspoređeni višak prihoda iz ranijih godina	3.697.000
				15	Neurošena sredstva od donacija iz prethodnih godina	5.611.000
					Ukupno za funkciju 70:	44.077.150.000
	90				Socijalna zaštita neklasifikovana na drugom mestu	
				464	Dotacije organizacijama obaveznog socijalnog osiguranja Sredstva ove aproprijacije namenjena su Republičkom fondu za penzijsko i invalidsko osiguranje, za izmirivanje obaveza Republike za staž osiguranja po posebnim propisima i nadoknadu razlike do najniže penzije za osiguranike zaposlenih, za osiguranike poljoprivrednika i za osiguranike samostalnih delatnosti	27.581.700.000
				472	Naknade za socijalnu zaštitu iz budžeta	60.000.000
					Izvori finansiranja za funkciju 90:	
				01	Prihodi iz budžeta	27.641.700.000
					Ukupno za funkciju 90:	27.641.700.000
	410				Opšti ekonomski i komercijalni poslovi i poslovi po pitanju rada	
				411	Plate, dodaci i naknade zaposlenih (zarade)	557.282.000
				412	Socijalni doprinosi na teret poslodavca	99.753.000
				413	Naknade u naturi	3.000.000
				414	Socijalna davanja zaposlenima	10.000.000
				415	Naknade troškova za zaposlene	23.000.000
				416	Nagrade zaposlenima i ostali posebni rashodi	8.100.000
				421	Stalni troškovi	68.505.000
				422	Troškovi putovanja	9.080.000
				423	Usluge po ugovoru	114.002.000
				424	Specijalizovane usluge	4.020.000
				425	Tekuće popravke i održavanje	12.000.000
				426	Materijal	25.000.000
				451	Subvencije javnim nefinansijskim preduzećima i organizacijama Sredstva ove aproprijacije namenjena su za Socijalno-ekonomski savet	20.700.000
				462	Dotacije međunarodnim organizacijama	21.031.000
				481	Dotacije nevladinim organizacijama	1.000
				482	Porezi, obavezne takse i kazne	1.950.000
				483	Novčane kazne i penali po rešenju sudova	2.450.000
				512	Mašine i oprema	13.000.000
				515	Nematerijalna imovina	15.800.000
				551	Nefinansijska imovina koja se finansira iz sredstava za realizaciju Nacionalnog investicionog plana Raspored i korišćenje sredstava ove aproprijacije vršiće se po posebnom aktu Vlade	14.268.000
					Svega :	1.022.942.000
	2601				PRVA KOMPONENTA INSTRUMENTA ZA PRETPRISTUPNU POMOĆ EU - PODRŠKA TRANZICIJI I IZGRADNJA INSTITUCIJA	
			2601-12		PROJEKTI KOJI SE FINANSIRAJU IZ IPA 2012	
			05		Podrška za učešće u Programima EU	
				462	Dotacije međunarodnim organizacijama	8.970.000
					Svega za projekat 05:	8.970.000
					Svega za program 2601-12:	8.970.000
					Svega za glavni program 2601:	8.970.000
					Izvori finansiranja za funkciju 410:	
				01	Prihodi iz budžeta	928.841.000

Razdeo	Glava	Funkcija	Glavni program / program / projekat	Ekonomska klasifikacija	OPIS	Ukupna sredstv
1	2	3	4 5 6	7	8	9
				06	Donacije od međunarodnih organizacija	1.000
				11	Primanja od inostranih zaduživanja	103.068.000
				15	Neurošena sredstva od donacija iz prethodnih godina	2.000
				Ukupno za funkciju 410:		1.031.912.000
	412			Opšti poslovi po pitanju rada		
				464	Dotacije organizacijama obaveznog socijalnog osiguranja	3.180.000.000
				472	Naknade za socijalnu zaštitu iz budžeta	263.050.000
				Sredstva ove aroprijacije namenjena su za „Tranzicioni fond“ za rešavanje radnopravnog statusa zaposlenih koji su utvrđeni kao višak, a raspored i korišćenje ovih sredstava vršice se po posebnom aktu Vlade. Socijalni program se isplaćuje samo u preduzećima za koja je jasno definisan budući status kroz odgovarajuća akta		
				Svega :		3.443.050.000
				Izvori finansiranja za funkciju 412:		
				01	Prihodi iz budžeta	3.443.050.000
				Ukupno za funkciju 412:		3.443.050.000
				Izvori finansiranja :		
				01	Prihodi iz budžeta	128.889.787.000
				04	Sopstveni prihodi budžetskih korisnika	3.623.728.000
				05	Donacije od inostranih zemalja	14.471.000
				06	Donacije od međunarodnih organizacija	18.587.000
				07	Donacije od ostalih nivoa vlasti	2.715.363.000
				08	Donacije od nevladinih organizacija i pojedinaca	7.437.000
				09	Primanja od prodaje nefinansijske imovine	8.230.000
				11	Primanja od inostranih zaduživanja	122.564.000
				13	Neraspoređeni višak prihoda iz ranijih godina	3.697.000
				15	Neurošena sredstva od donacija iz prethodnih godina	5.613.000
				Svega :		135.409.477.000
29.1				INSPEKTORAT ZA RAD		
	410			Opšti ekonomski i komercijalni poslovi i poslovi po pitanju rada		
				421	Stalni troškovi	14.000.000
				422	Troškovi putovanja	2.000.000
				423	Usluge po ugovoru	1.000.000
				425	Tekuće popravke i održavanje	2.500.000
				426	Materijal	11.249.000
				Izvori finansiranja za funkciju 410:		
				01	Prihodi iz budžeta	30.749.000
				Ukupno za funkciju 410:		30.749.000
				Izvori finansiranja za glavu 29.1:		
				01	Prihodi iz budžeta	30.749.000
				Svega za glavu 29.1:		30.749.000
29.2				BUDŽETSKI FOND ZA PROGRAME ZAŠTITE I UNAPREĐENJA POLOŽAJA OSOBA SA INVALIDITETOM		
	90			Socijalna zaštita neklasifikovana na drugom mestu		
				421	Stalni troškovi	1.000.000
				424	Specijalizovane usluge	19.587.000
				481	Dotacije nevladinim organizacijama	328.687.000
				Izvori finansiranja za funkciju 90:		
				01	Prihodi iz budžeta	349.274.000
				Ukupno za funkciju 90:		349.274.000
				Izvori finansiranja za glavu 29.2:		
				01	Prihodi iz budžeta	349.274.000
				Svega za glavu 29.2:		349.274.000

Razdeo	Glava	Funkcija	Glavni program / program / projekat	Ekonomska klasifikacija	OPIS	Ukupna sredstv		
1	2	3	4	5	6	7	8	9
	29.3						BUDŽETSKI FOND ZA USTANOVE SOCIJALNE ZAŠTITE	
		70					Socijalna pomoć ugroženom stanovništvu neklasifikovana na drugom mestu	
						411	Plate, dodaci i naknade zaposlenih (zarade)	5.000.000
						412	Socijalni doprinosi na teret poslodavca	900.000
						414	Socijalna davanja zaposlenima	1.000.000
						421	Stalni troškovi	100.000.000
						422	Troškovi putovanja	3.250.000
						423	Usluge po ugovoru	28.512.000
						425	Tekuće popravke i održavanje	15.000.000
						426	Materijal	10.000.000
						481	Dotacije nevladinim organizacijama	1.000.000
						482	Porezi, obavezne takse i kazne	1.000.000
						483	Novčane kazne i penali po rešenju sudova	1.000.000
						511	Zgrade i građevinski objekti	120.000.000
						512	Mašine i oprema	100.000.000
						515	Nematerijalna imovina	408.000
							Izvori finansiranja za funkciju 70:	
						01	Prihodi iz budžeta	387.070.000
							Ukupno za funkciju 70:	387.070.000
							Izvori finansiranja za glavu 29.3:	
						01	Prihodi iz budžeta	387.070.000
							Svega za glavu 29.3:	387.070.000
	29.4						UPRAVA ZA BEZBEDNOST I ZDRAVLJE NA RADU	
		410					Opšti ekonomski i komercijalni poslovi i poslovi po pitanju rada	
						422	Troškovi putovanja	367.000
						423	Usluge po ugovoru	6.180.000
						426	Materijal	100.000
							Izvori finansiranja za funkciju 410:	
						01	Prihodi iz budžeta	6.647.000
							Ukupno za funkciju 410:	6.647.000
							Izvori finansiranja za glavu 29.4:	
						01	Prihodi iz budžeta	6.647.000
							Svega za glavu 29.4:	6.647.000
	29.5						UPRAVA ZA RODNU RAVNOPRAVNOST	
		410					Opšti ekonomski i komercijalni poslovi i poslovi po pitanju rada	
						421	Stalni troškovi	101.000
						422	Troškovi putovanja	363.000
						423	Usluge po ugovoru	1.555.000
						426	Materijal	208.000
						481	Dotacije nevladinim organizacijama	1.980.000
							Izvori finansiranja za funkciju 410:	
						01	Prihodi iz budžeta	3.550.000
						06	Donacije od međunarodnih organizacija	656.000
						15	Neurošena sredstva od donacija iz prethodnih godina	1.000
							Ukupno za funkciju 410:	4.207.000
							Izvori finansiranja za glavu 29.5:	
						01	Prihodi iz budžeta	3.550.000
						06	Donacije od međunarodnih organizacija	656.000
						15	Neurošena sredstva od donacija iz prethodnih godina	1.000
							Svega za glavu 29.5:	4.207.000
	29.6						USTANOVE ZA REGISTAR OBAVEZNOG SOCIJALNOG OSIGURANJA I OSTVARIVANJE PRAVA ZAPOSLENIH IZ RADNOG ODNOSA	
		410					Opšti ekonomski i komercijalni poslovi i poslovi po pitanju rada	
						411	Plate, dodaci i naknade zaposlenih (zarade)	49.452.000
						412	Socijalni doprinosi na teret poslodavca	8.852.000
						414	Socijalna davanja zaposlenima	1.261.000

Razdeo	Glava	Funkcija	Glavni program / program / projekat	Ekonomska klasifikacija	OPIS	Ukupna sredstv
1	2	3	4 5 6	7	8	9
				415	Naknade troškova za zaposlene	1.931.000
				421	Stalni troškovi	3.835.000
				422	Troškovi putovanja	441.000
				423	Usluge po ugovoru	4.154.000
				424	Specijalizovane usluge	235.000
				425	Tekuće popravke i održavanje	782.000
				426	Materijal	1.200.000
				444	Prateći troškovi zaduživanja	2.000
				472	Naknade za socijalnu zaštitu iz budžeta	508.410.000
				482	Porezi, obavezne takse i kazne	185.000
				483	Novčane kazne i penali po rešenju sudova	49.000
				512	Mašine i oprema	1.902.000
				513	Ostale nekretnine i oprema	100.000
				515	Nematerijalna imovina	364.000
					Izvori finansiranja za funkciju 410:	
				01	Prihodi iz budžeta	583.155.000
					Ukupno za funkciju 410:	583.155.000
					Izvori finansiranja za glavu 29.6:	
				01	Prihodi iz budžeta	583.155.000
					Svega za glavu 29.6:	583.155.000
29.7		412			BUDŽETSKI FOND ZA PROFESIONALNU REHABILITACIJU I PODSTICANJE ZAPOŠLJAVANJA OSOBA SA INVALIDITETOM	
					Opšti poslovi po pitanju rada	
				451	Subvencije javnim nefinansijskim preduzećima i organizacijama Raspored i korišćenje sredstava ove aproprjacije vršiče se po posebnom aktu Vlade	994.976.000
				464	Dotacije organizacijama obaveznog socijalnog osiguranja Raspored i korišćenje sredstava ove aproprjacije vršiče se po posebnom aktu Vlade	700.000.000
					Izvori finansiranja za funkciju 412:	
				01	Prihodi iz budžeta	1.694.976.000
					Ukupno za funkciju 412:	1.694.976.000
					Izvori finansiranja za glavu 29.7:	
				01	Prihodi iz budžeta	1.694.976.000
					Svega za glavu 29.7:	1.694.976.000
					Izvori finansiranja za razdeo 29:	
				01	Prihodi iz budžeta	131.945.208.000
				04	Sopstveni prihodi budžetskih korisnika	3.623.728.000
				05	Donacije od inostranih zemalja	14.471.000
				06	Donacije od međunarodnih organizacija	19.243.000
				07	Donacije od ostalih nivoa vlasti	2.715.363.000
				08	Donacije od nevladinih organizacija i pojedinaca	7.437.000
				09	Primanja od prodaje nefinansijske imovine	8.230.000
				11	Primanja od inostranih zaduživanja	122.564.000
				13	Neraspoređeni višak prihoda iz ranijih godina	3.697.000
				15	Neurošena sredstva od donacija iz prethodnih godina	5.614.000
					UKUPNO ZA RAZDEO 29:	138.465.555.000
30		810			MINISTARSTVO OMLADINE I SPORTA	
					Usluge rekreacije i sporta	
				411	Plate, dodaci i naknade zaposlenih (zarade)	82.018.000
				412	Socijalni doprinosi na teret poslodavca	14.690.000
				413	Naknade u naturi	350.000
				414	Socijalna davanja zaposlenima	985.000
				415	Naknade troškova za zaposlene	2.750.000
				416	Nagrade zaposlenima i ostali posebni rashodi	1.000
				421	Stalni troškovi	5.604.000
				422	Troškovi putovanja	4.090.000
				423	Usluge po ugovoru	24.412.000

Razdeo	Glava	Funkcija	Glavni program / program / projekat	Ekonomska klasifikacija	OPIS	Ukupna sredstv
1	2	3	4 5 6	7	8	9
				424	Specijalizovane usluge	2.725.000
				425	Tekuće popravke i održavanje	1.737.000
				426	Materijal	4.310.000
				451	Subvencije javnim nefinansijskim preduzećima i organizacijama	116.500.000
					Sredstva ove aproprijacije namenjena su za: Svetsko prvenstvo u rukometu za žene 2013. godine - preduzeću „Handball Fantasy 2012” u iznosu od 86.500.000; Evropsko prvenstvo u veslanju 2014. godine - privrednom društvu „Veslanje d.o.o. Beograd” iznos od 10.000.000 dinara i Prvenstvo sveta u rvanju za kadete 2013. godine - preduzeću „World wrestling cadet 2013 d.o.o.” 20.000.000 dinara	
				462	Dotacije međunarodnim organizacijama	5.250.000
				463	Transferi ostalim nivoima vlasti	32.000.000
				472	Naknade za socijalnu zaštitu iz budžeta	919.086.000
				481	Dotacije nevladinim organizacijama	1.797.945.000
					Deo sredstava ove aproprijacije u iznosu od 7.500.000 dinara namenjen je za Svetsko prvenstvo u rukometu za žene 2013. godine, a koristiće se na osnovu akta Vlade o izdavanju doplatne poštanske marke; deo sredstava ove aproprijacije u iznosu od 7.500.000 dinara namenjen je za Prvenstvo sveta u rvanju za kadete 2013. godine, a koristiće se na osnovu akta Vlade o izdavanju doplatne poštanske marke; deo sredstava ove aproprijacije u iznosu od 6.859.800 dinara namenjen je za Evropsko prvenstvo u rukometu za žene 2012. godine koristiće se na osnovu akta Vlade o izdavanju doplatne poštanske marke; deo sredstava ove aproprijacije u iznosu od 22.800.000 dinara namenjen je za Vaterpolo klub „Crvena zvezda” za osvojenu titulu klupskog prvaka Evrope u vaterpolu	
				482	Porezi, obavezne takse i kazne	20.300.000
				483	Novčane kazne i penali po rešenju sudova	494.000
				511	Zgrade i građevinski objekti	174.565.000
				512	Mašine i oprema	720.000
				551	Nefinansijska imovina koja se finansira iz sredstava za realizaciju Nacionalnog investicionog plana	57.449.000
					Raspored i korišćenje sredstava ove aproprijacije vršiće se po posebnom aktu Vlade	
					Izvori finansiranja za funkciju 810:	
				01	Prihodi iz budžeta	3.225.948.000
				11	Primanja od inostranih zaduživanja	42.033.000
					Ukupno za funkciju 810:	3.267.981.000
					Izvori finansiranja :	
				01	Prihodi iz budžeta	3.225.948.000
				11	Primanja od inostranih zaduživanja	42.033.000
					Svega :	3.267.981.000
30.1		810			BUDŽETSKI FOND ZA FINANSIRANJE SPORTA	
					Usluge rekreacije i sporta	
				463	Transferi ostalim nivoima vlasti	10.592.000
				472	Naknade za socijalnu zaštitu iz budžeta	160.556.000
				481	Dotacije nevladinim organizacijama	45.000.000
				511	Zgrade i građevinski objekti	116.129.000
					Izvori finansiranja za funkciju 810:	
				01	Prihodi iz budžeta	332.277.000
					Ukupno za funkciju 810:	332.277.000
					Izvori finansiranja za glavu 30.1:	
				01	Prihodi iz budžeta	332.277.000
					Svega za glavu 30.1:	332.277.000
30.2		810			ANTIDOPING AGENCIJA REPUBLIKE SRBIJE	
					Usluge rekreacije i sporta	
				411	Plate, dodaci i naknade zaposlenih (zarade)	8.970.000
				412	Socijalni doprinosi na teret poslodavca	1.617.000
				413	Naknade u naturi	40.000
				414	Socijalna davanja zaposlenima	10.000
				415	Naknade troškova za zaposlene	246.000
				421	Stalni troškovi	1.442.000

Razdeo	Glava	Funkcija	Glavni program / program / projekat	Ekonomska klasifikacija	OPIS	Ukupna sredstv
1	2	3	4 5 6	7	8	9
				422	Troškovi putovanja	1.074.000
				423	Usluge po ugovoru	4.759.000
				424	Specijalizovane usluge	8.852.000
				425	Tekuće popravke i održavanje	95.000
				426	Materijal	2.597.000
				444	Prateći troškovi zaduživanja	10.000
				482	Porezi, obavezne takse i kazne	213.000
				483	Novčane kazne i penali po rešenju sudova	1.000
				512	Mašine i oprema	200.000
				515	Nematerijalna imovina	50.000
					Izvori finansiranja za funkciju 810:	
				01	Prihodi iz budžeta	22.818.000
				04	Sopstveni prihodi budžetskih korisnika	7.358.000
					Ukupno za funkciju 810:	30.176.000
					Izvori finansiranja za glavu 30.2:	
				01	Prihodi iz budžeta	22.818.000
				04	Sopstveni prihodi budžetskih korisnika	7.358.000
					Svega za glavu 30.2:	30.176.000
30.3		810			USTANOVE U OBLASTI FIZIČKE KULTURE	
					Usluge rekreacije i sporta	
				411	Plate, dodaci i naknade zaposlenih (zarade)	109.417.000
				412	Socijalni doprinosi na teret poslodavca	21.372.000
				413	Naknade u naturi	5.704.000
				414	Socijalna davanja zaposlenima	4.900.000
				416	Nagrade zaposlenima i ostali posebni rashodi	309.000
				421	Stalni troškovi	51.092.000
				422	Troškovi putovanja	2.406.000
				423	Usluge po ugovoru	22.278.000
				424	Specijalizovane usluge	15.160.000
				425	Tekuće popravke i održavanje	11.870.000
				426	Materijal	16.709.000
				441	Otplate domaćih kamata	50.000
				444	Prateći troškovi zaduživanja	6.000
				482	Porezi, obavezne takse i kazne	200.000
				483	Novčane kazne i penali po rešenju sudova	700.000
				511	Zgrade i građevinski objekti	99.271.000
				512	Mašine i oprema	27.508.000
				513	Ostale nekretnine i oprema	1.500.000
				515	Nematerijalna imovina	1.200.000
					Izvori finansiranja za funkciju 810:	
				01	Prihodi iz budžeta	236.666.000
				04	Sopstveni prihodi budžetskih korisnika	143.202.000
				06	Donacije od međunarodnih organizacija	11.784.000
					Ukupno za funkciju 810:	391.652.000
					Izvori finansiranja za glavu 30.3:	
				01	Prihodi iz budžeta	236.666.000
				04	Sopstveni prihodi budžetskih korisnika	143.202.000
				06	Donacije od međunarodnih organizacija	11.784.000
					Svega za glavu 30.3:	391.652.000
30.4		980			FOND ZA MLADE TALENTE	
					Obrazovanje neklasifikovano na drugom mestu	
				421	Stalni troškovi	25.000
				423	Usluge po ugovoru	21.964.000
				424	Specijalizovane usluge	900.000
				472	Naknade za socijalnu zaštitu iz budžeta	729.924.000
					Izvori finansiranja za funkciju 980:	
				01	Prihodi iz budžeta	752.813.000
					Ukupno za funkciju 980:	752.813.000

Razdeo	Glava	Funkcija	Glavni program / program / projekat	Ekonomska klasifikacija	OPIS	Ukupna sredstv
1	2	3	4 5 6	7	8	9
					Izvori finansiranja za glavu 30.4:	
				01	Prihodi iz budžeta	752.813.000
					Svega za glavu 30.4:	752.813.000
					Izvori finansiranja za razdeo 30:	
				01	Prihodi iz budžeta	4.570.522.000
				04	Sopstveni prihodi budžetskih korisnika	150.560.000
				06	Donacije od međunarodnih organizacija	11.784.000
				11	Primanja od inostranih zaduživanja	42.033.000
					UKUPNO ZA RAZDEO 30:	4.774.899.000
31					MINISTARSTVO SPOLJNE I UNUTRAŠNJE TRGOVINE I TELEKOMUNIKACIJA	
	410				Opšti ekonomski i komercijalni poslovi i poslovi po pitanju rada	
		1501			Uređenje sistema i nadzor u oblasti trgovine i usluga	
			1501-01		Uređenje sistema trgovine i usluga	
				411	Plate, dodaci i naknade zaposlenih (zarade)	561.000.000
				412	Socijalni doprinosi na teret poslodavca	100.419.000
				413	Naknade u naturi	2.000.000
				414	Socijalna davanja zaposlenima	6.000.000
				415	Naknade troškova za zaposlene	17.000.000
				416	Nagrade zaposlenima i ostali posebni rashodi	2.000.000
				421	Stalni troškovi	20.800.000
				422	Troškovi putovanja	1.882.000
				423	Usluge po ugovoru	47.535.000
				424	Specijalizovane usluge	1.000
				425	Tekuće popravke i održavanje	9.800.000
				426	Materijal	20.900.000
				463	Transferi ostalim nivoima vlasti	2.000.000
				482	Porezi, obavezne takse i kazne	3.300.000
				483	Novčane kazne i penali po rešenju sudova	18.750.000
				485	Naknada štete za povrede ili štetu nanetu od strane državnih organa	201.000
				512	Mašine i oprema	652.000
					Svega za program 1501-01:	814.240.000
			1501-02		Kontrola i nadzor tržišta	
				421	Stalni troškovi	8.200.000
				422	Troškovi putovanja	999.000
				423	Usluge po ugovoru	2.347.000
				424	Specijalizovane usluge	3.659.000
				426	Materijal	550.000
				512	Mašine i oprema	1.000
					Svega za program 1501-02:	15.756.000
			1501-03		Uspostavljanje savremeno uređenog tržišta roba i usluga	
				421	Stalni troškovi	1.000
				422	Troškovi putovanja	58.000
				424	Specijalizovane usluge	238.000
					Svega za program 1501-03:	297.000
			1501-04		Unapređenje institucionalnog okvira za razvoj tržišta roba	
				422	Troškovi putovanja	55.000
				423	Usluge po ugovoru	270.000
				426	Materijal	80.000
					Svega za program 1501-04:	405.000
			1501-05		Jačanje preduzetništva i konkurencije u trgovini Republike Srbije	
				423	Usluge po ugovoru	4.465.000
				424	Specijalizovane usluge	1.980.000
					Svega za program 1501-05:	6.445.000
					Svega za glavni program 1501:	837.143.000

Razdeo	Glava	Funkcija	Glavni program / program / projekat	Ekonomska klasifikacija	OPIS	Ukupna sredstv
1	2	3	4 5 6	7	8	9
			1502		Podsticanje i podrška u oblasti trgovine i usluga	
			1502-02		Podsticanje i podrška nastupa srpskih preduzeća na međunarodnom tržištu	
				422	Troškovi putovanja	180.000
				423	Usluge po ugovoru	1.000
					Svega za program 1502-02:	181.000
			1502-03		Jačanje konkurentnosti u oblasti usluga	
				465	Ostale dotacije i transferi	610.000
					Svega za program 1502-03:	610.000
			1502-04		Unapređenje kvaliteta proizvoda i usluga u Republici Srbiji	
				421	Stalni troškovi	1.000
				422	Troškovi putovanja	108.000
				454	Subvencije privatnim preduzećima	15.750.000
					Raspored i korišćenje sredstava ove aproprijacije vršiče se po posebnom aktu Vlade	
				465	Ostale dotacije i transferi	3.000
				481	Dotacije nevladinim organizacijama	1.000
					Svega za program 1502-04:	15.863.000
			1502-05		Implementacija Sporazuma o stabilizaciji i pridruživanju EU	
				421	Stalni troškovi	1.000
				422	Troškovi putovanja	1.020.000
				423	Usluge po ugovoru	993.000
					Svega za program 1502-05:	2.014.000
					Svega za glavni program 1502:	18.668.000
			1504		Promocija trgovine	
			1504-01		Izgradnja i pozicioniranje Nacionalnog brenda Srbije	
				421	Stalni troškovi	9.000
				422	Troškovi putovanja	270.000
				423	Usluge po ugovoru	2.150.000
				424	Specijalizovane usluge	1.030.000
				454	Subvencije privatnim preduzećima	1.000
				465	Ostale dotacije i transferi	1.000
				481	Dotacije nevladinim organizacijama	1.000
				512	Mašine i oprema	190.000
					Svega za program 1504-01:	3.652.000
					Svega za glavni program 1504:	3.652.000
			2601		PRVA KOMPONENTA INSTRUMENTA ZA PRETPRISTUPNU POMOĆ EU - PODRŠKA TRANZICIJI I IZGRADNJA INSTITUCIJA	
			2601-09		PROJEKTI KOJI SE FINANSIRAJU IZ IPA 2009	
			03		Zaštita potrošača	
				421	Stalni troškovi	20.000
				422	Troškovi putovanja	1.300.000
				423	Usluge po ugovoru	530.000
					Svega za projekat 03:	1.850.000
					Svega za program 2601-09:	1.850.000
			2601-10		PROJEKTI KOJI SE FINANSIRAJU IZ IPA 2010	
			08		Jačanje sistema tržišnog nadzora prehrambenih i neprehrambenih proizvoda u Republici Srbiji	
				421	Stalni troškovi	10.000
				422	Troškovi putovanja	2.475.000
				423	Usluge po ugovoru	8.364.000
				424	Specijalizovane usluge	7.200.000
				512	Mašine i oprema	4.320.000

Razdeo	Glava	Funkcija	Glavni program / program / projekat	Ekonomska klasifikacija	OPIS	Ukupna sredstv
1	2	3	4 5 6	7	8	9
				515	Nematerijalna imovina	26.000.000
					Svega za projekat 08:	48.369.000
					Svega za program 2601-10:	48.369.000
					Svega za glavni program 2601:	50.219.000
					Izvori finansiranja za funkciju 410:	
				01	Prihodi iz budžeta	909.682.000
					Ukupno za funkciju 410:	909.682.000
	460				Komunikacije	
				411	Plate, dodaci i naknade zaposlenih (zarade)	50.400.000
				412	Socijalni doprinosi na teret poslodavca	9.021.000
				413	Naknade u naturi	500.000
				414	Socijalna davanja zaposlenima	4.800.000
				415	Naknade troškova za zaposlene	3.000.000
				416	Nagrade zaposlenima i ostali posebni rashodi	200.000
				421	Stalni troškovi	8.500.000
				422	Troškovi putovanja	17.160.000
				423	Usluge po ugovoru	183.080.000
				424	Specijalizovane usluge	158.879.000
				425	Tekuće popravke i održavanje	3.000.000
				426	Materijal	7.831.000
				451	Subvencije javnim nefinansijskim preduzećima i organizacijama	195.001.000
					Raspored i korišćenje sredstava ove aproprijacije vršiče se po posebnom aktu Vlade	
				454	Subvencije privatnim preduzećima	1.000
				462	Dotacije međunarodnim organizacijama	10.672.000
				463	Transferi ostalim nivoima vlasti	1.101.000
				465	Ostale dotacije i transferi	1.000
				481	Dotacije nevladinim organizacijama	45.000.000
				482	Porezi, obavezne takse i kazne	900.000
				483	Novčane kazne i penali po rešenju sudova	1.137.000
				511	Zgrade i građevinski objekti	300.000.000
				512	Mašine i oprema	7.001.000
				515	Nematerijalna imovina	30.001.000
					Svega :	1.037.186.000
	2601				PRVA KOMPONENTA INSTRUMENTA ZA PRETPRISTUPNU POMOĆ EU - PODRŠKA TRANZICIJI I IZGRADNJA INSTITUCIJA	
					PROJEKTI KOJI SE FINANSIRAJU IZ IPA 2010	
		2601-10			Podrška procesu sprovođenja reformi državne uprave	
			02			
				512	Mašine i oprema	59.800.000
				515	Nematerijalna imovina	119.600.000
					Svega za projekat 02:	179.400.000
					PROJEKTI KOJI SE FINANSIRAJU IZ IPA 2010	
		2601-10			Podrška prelasku na digitalno emitovanje u Republici Srbiji	
			06			
				512	Mašine i oprema	220.000.000
					Svega za projekat 06:	220.000.000
					Svega za program 2601-10:	399.400.000
					PROJEKTI KOJI SE FINANSIRAJU IZ IPA 2012	
		2601-12			Podrška za učešće u Programima EU	
			05			
				462	Dotacije međunarodnim organizacijama	66.378.000
					Svega za projekat 05:	66.378.000
					Svega za program 2601-12:	66.378.000
					Svega za glavni program 2601:	465.778.000
					Izvori finansiranja za funkciju 460:	
				01	Prihodi iz budžeta	1.500.247.000
				06	Donacije od međunarodnih organizacija	2.717.000
					Ukupno za funkciju 460:	1.502.964.000

Razdeo	Glava	Funkcija	Glavni program / program / projekat	Ekonomska klasifikacija	OPIS	Ukupna sredstv		
1	2	3	4	5	6	7	8	9
		490				Ekonomski poslovi neklasifikovani na drugom mestu		
				411		Plate, dodaci i naknade zaposlenih (zarade)		176.380.000
				412		Socijalni doprinosi na teret poslodavca		20.440.000
				413		Naknade u naturi		400.000
				414		Socijalna davanja zaposlenima		5.100.000
				415		Naknade troškova za zaposlene		47.480.000
				416		Nagrade zaposlenima i ostali posebni rashodi		400.000
				421		Stalni troškovi		4.300.000
				422		Troškovi putovanja		16.900.000
						Deo sredstava ove aproprijacije u iznosu od 500.000 dinara namenjen je za učešće Republike Srbije na izložbi EXPO MILANO 2015		
				423		Usluge po ugovoru		1.500.000
						Sredstva ove aproprijacije namenjena su za učešće Republike Srbije na izložbi EXPO MILANO 2015		
				424		Specijalizovane usluge		1.500.000
						Sredstva ove aproprijacije namenjena su za učešće Republike Srbije na izložbi EXPO MILANO 2015		
				462		Dotacije međunarodnim organizacijama		33.641.000
				483		Novčane kazne i penali po rešenju sudova		1.000
				485		Naknada štete za povrede ili štetu nanetu od strane državnih organa		1.000
						Izvori finansiranja za funkciju 490:		
				01		Prihodi iz budžeta		308.043.000
						Ukupno za funkciju 490:		308.043.000
						Izvori finansiranja :		
				01		Prihodi iz budžeta		2.717.972.000
				06		Donacije od međunarodnih organizacija		2.717.000
						Svega :		2.720.689.000
31.1		140				UPRAVA ZA DIGITALNU AGENDU		
						Osnovno istraživanje		
				411		Plate, dodaci i naknade zaposlenih (zarade)		17.555.000
				412		Socijalni doprinosi na teret poslodavca		3.143.000
				413		Naknade u naturi		55.000
				414		Socijalna davanja zaposlenima		200.000
				415		Naknade troškova za zaposlene		450.000
				416		Nagrade zaposlenima i ostali posebni rashodi		1.000
				421		Stalni troškovi		650.000
				422		Troškovi putovanja		638.000
				423		Usluge po ugovoru		2.380.000
				424		Specijalizovane usluge		4.343.000
				425		Tekuće popravke i održavanje		40.000
				426		Materijal		418.000
				512		Mašine i oprema		200.000
						Izvori finansiranja za funkciju 140:		
				01		Prihodi iz budžeta		30.073.000
						Ukupno za funkciju 140:		30.073.000
						Izvori finansiranja za glavu 31.1:		
				01		Prihodi iz budžeta		30.073.000
						Svega za glavu 31.1:		30.073.000
						Izvori finansiranja za razdeo 31:		
				01		Prihodi iz budžeta		2.748.045.000
				06		Donacije od međunarodnih organizacija		2.717.000
						UKUPNO ZA RAZDEO 31:		2.750.762.000
32		360				BEZBEDNOSNO - INFORMATIVNA AGENCIJA		
						Javni red i mir neklasifikovan na drugom mestu		
				411		Plate, dodaci i naknade zaposlenih (zarade)		2.607.500.000
				412		Socijalni doprinosi na teret poslodavca		626.300.000
				414		Socijalna davanja zaposlenima		68.000.000

Razdeo	Glava	Funkcija	Glavni program / program / projekat	Ekonomska klasifikacija	OPIS	Ukupna sredstv
1	2	3	4 5 6	7	8	9
				415	Naknade troškova za zaposlene	65.000.000
				416	Nagrade zaposlenima i ostali posebni rashodi	6.000.000
				421	Stalni troškovi	299.653.000
				422	Troškovi putovanja	29.000.000
				423	Usluge po ugovoru	43.094.000
				424	Specijalizovane usluge	52.820.000
				425	Tekuće popravke i održavanje	93.131.000
				426	Materijal	329.565.000
				482	Porezi, obavezne takse i kazne	14.257.000
				483	Novčane kazne i penali po rešenju sudova	500.000
				511	Zgrade i građevinski objekti	136.375.000
				512	Mašine i oprema	351.084.000
				515	Nematerijalna imovina	27.902.000
				541	Zemljište	1.000
				Izvori finansiranja za funkciju 360:		
				01	Prihodi iz budžeta	4.748.852.000
				15	Neurošena sredstva od donacija iz prethodnih godina	1.330.000
				Ukupno za funkciju 360:		4.750.182.000
				Izvori finansiranja za razdeo 32:		
				01	Prihodi iz budžeta	4.748.852.000
				15	Neurošena sredstva od donacija iz prethodnih godina	1.330.000
				UKUPNO ZA RAZDEO 32:		4.750.182.000
33		110		REPUBLIČKI SEKRETARIJAT ZA ZAKONODAVSTVO		
				Izvršni i zakonodavni organi, finansijski i fiskalni poslovi i spoljni poslovi		
				411	Plate, dodaci i naknade zaposlenih (zarade)	65.833.000
				412	Socijalni doprinosi na teret poslodavca	11.742.000
				413	Naknade u naturi	250.000
				414	Socijalna davanja zaposlenima	600.000
				415	Naknade troškova za zaposlene	1.800.000
				416	Nagrade zaposlenima i ostali posebni rashodi	50.000
				421	Stalni troškovi	1.000.000
				422	Troškovi putovanja	272.000
				423	Usluge po ugovoru	1.603.000
				426	Materijal	930.000
				483	Novčane kazne i penali po rešenju sudova	1.000
				Izvori finansiranja za funkciju 110:		
				01	Prihodi iz budžeta	84.081.000
				Ukupno za funkciju 110:		84.081.000
				Izvori finansiranja za razdeo 33:		
				01	Prihodi iz budžeta	84.081.000
				UKUPNO ZA RAZDEO 33:		84.081.000
34		130		REPUBLIČKI ZAVOD ZA STATISTIKU		
				Opšte usluge		
				411	Plate, dodaci i naknade zaposlenih (zarade)	478.975.000
				412	Socijalni doprinosi na teret poslodavca	85.755.000
				413	Naknade u naturi	1.896.000
				414	Socijalna davanja zaposlenima	1.590.000
				415	Naknade troškova za zaposlene	17.000.000
				416	Nagrade zaposlenima i ostali posebni rashodi	2.100.000
				421	Stalni troškovi	58.840.000
				422	Troškovi putovanja	6.700.000
				423	Usluge po ugovoru	27.297.000
				424	Specijalizovane usluge	857.415.000
				425	Tekuće popravke i održavanje	3.900.000
				426	Materijal	17.350.000
				462	Dotacije međunarodnim organizacijama	6.146.000
				482	Porezi, obavezne takse i kazne	500.000

Razdeo	Glava	Funkcija	Glavni program / program / projekat	Ekonomska klasifikacija	OPIS	Ukupna sredstv
1	2	3	4 5 6	7	8	9
				483	Novčane kazne i penali po rešenju sudova	1.000
				511	Zgrade i građevinski objekti	300.000
				512	Mašine i oprema	600.000
				515	Nematerijalna imovina	200.000
				Svega :		1.566.565.000
			2601	PRVA KOMPONENTA INSTRUMENTA ZA PRETPRISTUPNU POMOĆ EU - PODRŠKA TRANZICIJI I IZGRADNJA INSTITUCIJA		
			2601-11	PROJEKTI KOJI SE FINANSIRAJU IZ IPA 2011		
			05	Usaglašavanje sa Evropskim statističkim sistemom		
				424	Specijalizovane usluge	274.000.000
				Svega za projekat 05:		274.000.000
				Svega za program 2601-11:		274.000.000
				Svega za glavni program 2601:		274.000.000
			2602	DRUGA KOMPONENTA INSTRUMENTA ZA PRETPRISTUPNU POMOĆ EU - PREKOGRANIČNA SARADNJA		
			2602-13	PROGRAMI PREKOGRANIČNE SARADNJE KOJI SE FINANSIRAJU IZ IPA 2013		
			23	Jugoistočna Evropa JIE 2013-„MMWD- Izrada migracionog rada za razvoj - sredstva politika za strateško planiranje u regiji i gradovima Jugoistočne Evrope”		
				462	Dotacije međunarodnim organizacijama	2.868.000
				Svega za projekat 23:		2.868.000
			24	Jugoistočna Evropa JIE 2013-„SEEMIG- Upravljanje migracijama i njihovi efekti u Jugoistočnoj Evropi - transnacionalne akcije ka strategiji zasnovanoj na dokazima”		
				462	Dotacije međunarodnim organizacijama	6.294.000
				Svega za projekat 24:		6.294.000
				Svega za program 2602-13:		9.162.000
				Svega za glavni program 2602:		9.162.000
				Izvori finansiranja za funkciju 130:		
				01	Prihodi iz budžeta	1.138.487.000
				06	Donacije od međunarodnih organizacija	158.554.000
				15	Neurošena sredstva od donacija iz prethodnih godina	552.686.000
				Ukupno za funkciju 130:		1.849.727.000
				Izvori finansiranja za razdeo 34:		
				01	Prihodi iz budžeta	1.138.487.000
				06	Donacije od međunarodnih organizacija	158.554.000
				15	Neurošena sredstva od donacija iz prethodnih godina	552.686.000
				UKUPNO ZA RAZDEO 34:		1.849.727.000
35				REPUBLIČKI HIDROMETEOROLOŠKI ZAVOD		
		410		Opšti ekonomski i komercijalni poslovi i poslovi po pitanju rada		
				411	Plate, dodaci i naknade zaposlenih (zarade)	521.847.000
				412	Socijalni doprinosi na teret poslodavca	93.134.000
				413	Naknade u naturi	4.510.000
				414	Socijalna davanja zaposlenima	1.100.000
				415	Naknade troškova za zaposlene	17.800.000
				416	Nagrade zaposlenima i ostali posebni rashodi	1.806.000
				421	Stalni troškovi	84.000.000
				422	Troškovi putovanja	19.079.000
				423	Usluge po ugovoru	26.518.000
				424	Specijalizovane usluge	8.172.000
				425	Tekuće popravke i održavanje	13.000.000
				426	Materijal	31.269.000
				462	Dotacije međunarodnim organizacijama	46.407.000
				482	Porezi, obavezne takse i kazne	2.000.000
				483	Novčane kazne i penali po rešenju sudova	5.805.000
				511	Zgrade i građevinski objekti	9.489.000

Razdeo	Glava	Funkcija	Glavni program / program / projekat	Ekonomska klasifikacija	OPIS	Ukupna sredstv
1	2	3	4 5 6	7	8	9
				512	Mašine i oprema	55.129.000
				515	Nematerijalna imovina	6.000.000
					Svega :	947.065.000
	2602				DRUGA KOMONENTA INSTRUMENTA ZA PRETPRISTUPNU POMOĆ EU - PREKOGRANIČNA SARADNJA	
			2602-13		PROGRAMI PREKOGRANIČNE SARADNJE KOJI SE FINANSIRAJU IZ IPA 2013	
				21	Jugoistočna Evropa JIE 2013-„ORIENTGATE - Strukturisana mreža za integraciju klimatskog znanja u politiku i teritorijalno planiranje”	
				411	Plate, dodaci i naknade zaposlenih (zarade)	4.980.000
				412	Socijalni doprinosi na teret poslodavca	1.020.000
				422	Troškovi putovanja	3.311.000
				423	Usluge po ugovoru	5.199.000
				512	Mašine i oprema	306.000
					Svega za projekat 21:	14.816.000
				22	Jugoistočna Evropa JIE 2013-„SEERISK- Zajedničko upravljanje vanrednim situacijama-procena rizika i spremnosti u Dunavskom makro-regionu”	
				411	Plate, dodaci i naknade zaposlenih (zarade)	2.075.000
				412	Socijalni doprinosi na teret poslodavca	435.000
				422	Troškovi putovanja	864.000
				423	Usluge po ugovoru	4.356.000
				512	Mašine i oprema	100.000
					Svega za projekat 22:	7.830.000
					Svega za program 2602-13:	22.646.000
					Svega za glavni program 2602:	22.646.000
					Izvori finansiranja za funkciju 410:	
				01	Prihodi iz budžeta	952.028.000
				06	Donacije od međunarodnih organizacija	17.382.000
				15	Neurošena sredstva od donacija iz prethodnih godina	301.000
					Ukupno za funkciju 410:	969.711.000
					Izvori finansiranja za razdeo 35:	
				01	Prihodi iz budžeta	952.028.000
				06	Donacije od međunarodnih organizacija	17.382.000
				15	Neurošena sredstva od donacija iz prethodnih godina	301.000
					UKUPNO ZA RAZDEO 35:	969.711.000
36					REPUBLIČKI GEODETSKI ZAVOD	
	410				Opšti ekonomski i komercijalni poslovi i poslovi po pitanju rada	
				411	Plate, dodaci i naknade zaposlenih (zarade)	2.445.504.000
				412	Socijalni doprinosi na teret poslodavca	437.744.000
				413	Naknade u naturi	33.000
				414	Socijalna davanja zaposlenima	25.020.000
				415	Naknade troškova za zaposlene	99.326.000
				416	Nagrade zaposlenima i ostali posebni rashodi	17.100.000
				421	Stalni troškovi	363.119.000
				422	Troškovi putovanja	60.000.000
				423	Usluge po ugovoru	582.427.000
				424	Specijalizovane usluge	10.438.000
				425	Tekuće popravke i održavanje	70.990.000
				426	Materijal	76.623.000
				482	Porezi, obavezne takse i kazne	4.835.000
				483	Novčane kazne i penali po rešenju sudova	12.405.000
				511	Zgrade i građevinski objekti	26.000.000
				512	Mašine i oprema	18.598.000
				515	Nematerijalna imovina	31.524.000
					Izvori finansiranja za funkciju 410:	
				01	Prihodi iz budžeta	4.281.686.000

Razdeo	Glava	Funkcija	Glavni program / program / projekat	Ekonomska klasifikacija	OPIS	Ukupna sredstv
1	2	3	4 5 6	7	8	9
					Ukupno za funkciju 410:	4.281.686.000
					Izvori finansiranja za razdeo 36:	
				01	Prihodi iz budžeta	4.281.686.000
					UKUPNO ZA RAZDEO 36:	4.281.686.000
37		410			REPUBLIČKI SEIZMOLOŠKI ZAVOD	
					Opšti ekonomski i komercijalni poslovi i poslovi po pitanju rada	
				411	Plate, dodaci i naknade zaposlenih (zarade)	20.541.000
				412	Socijalni doprinosi na teret poslodavca	3.681.000
				413	Naknade u naturi	20.000
				414	Socijalna davanja zaposlenima	70.000
				415	Naknade troškova za zaposlene	510.000
				416	Nagrade zaposlenima i ostali posebni rashodi	90.000
				421	Stalni troškovi	6.320.000
				422	Troškovi putovanja	1.074.000
				423	Usluge po ugovoru	823.000
				424	Specijalizovane usluge	100.000
				425	Tekuće popravke i održavanje	856.000
				426	Materijal	650.000
				472	Naknade za socijalnu zaštitu iz budžeta	144.000
				482	Porezi, obavezne takse i kazne	70.000
				512	Mašine i oprema	3.179.000
					Izvori finansiranja za funkciju 410:	
				01	Prihodi iz budžeta	34.408.000
				06	Donacije od međunarodnih organizacija	3.720.000
					Ukupno za funkciju 410:	38.128.000
					Izvori finansiranja za razdeo 37:	
				01	Prihodi iz budžeta	34.408.000
				06	Donacije od međunarodnih organizacija	3.720.000
					UKUPNO ZA RAZDEO 37:	38.128.000
38		130			REPUBLIČKA DIREKCIJA ZA IMOVINU REPUBLIKE SRBIJE	
					Opšte usluge	
				411	Plate, dodaci i naknade zaposlenih (zarade)	97.380.000
				412	Socijalni doprinosi na teret poslodavca	17.471.000
				413	Naknade u naturi	550.000
				414	Socijalna davanja zaposlenima	1.260.000
				415	Naknade troškova za zaposlene	4.000.000
				416	Nagrade zaposlenima i ostali posebni rashodi	500.000
				421	Stalni troškovi	36.500.000
				422	Troškovi putovanja	2.250.000
				423	Usluge po ugovoru	9.880.000
				424	Specijalizovane usluge	4.000.000
				425	Tekuće popravke i održavanje	30.600.000
				426	Materijal	5.072.000
				483	Novčane kazne i penali po rešenju sudova	8.030.000
				511	Zgrade i građevinski objekti	17.000.000
				512	Mašine i oprema	1.800.000
				515	Nematerijalna imovina	1.275.000
					Izvori finansiranja za funkciju 130:	
				01	Prihodi iz budžeta	237.568.000
					Ukupno za funkciju 130:	237.568.000
					Izvori finansiranja za razdeo 38:	
				01	Prihodi iz budžeta	237.568.000
					UKUPNO ZA RAZDEO 38:	237.568.000
39		250			CENTAR ZA RAZMINIRANJE	
					Odbrana neklasifikovana na drugom mestu	
				411	Plate, dodaci i naknade zaposlenih (zarade)	10.691.000
				412	Socijalni doprinosi na teret poslodavca	1.989.000

Razdeo	Glava	Funkcija	Glavni program / program / projekat	Ekonomska klasifikacija	OPIS	Ukupna sredstv		
1	2	3	4	5	6	7	8	9
						413	Naknade u naturi	30.000
						414	Socijalna davanja zaposlenima	286.000
						415	Naknade troškova za zaposlene	300.000
						416	Nagrade zaposlenima i ostali posebni rashodi	1.000
						421	Stalni troškovi	1.280.000
						422	Troškovi putovanja	1.159.000
						423	Usluge po ugovoru	214.000
						425	Tekuće popravke i održavanje	850.000
						426	Materijal	700.000
						482	Porezi, obavezne takse i kazne	250.000
						483	Novčane kazne i penali po rešenju sudova	1.000
						Izvori finansiranja za funkciju 250:		
						01	Prihodi iz budžeta	17.751.000
						Ukupno za funkciju 250:		17.751.000
						Izvori finansiranja za razdeo 39:		
						01	Prihodi iz budžeta	17.751.000
						UKUPNO ZA RAZDEO 39:		17.751.000
40		130				ZAVOD ZA INTELEKTUALNU SVOJINU		
						Opšte usluge		
						411	Plate, dodaci i naknade zaposlenih (zarade)	103.650.000
						412	Socijalni doprinosi na teret poslodavca	18.554.000
						413	Naknade u naturi	318.000
						414	Socijalna davanja zaposlenima	1.000.000
						415	Naknade troškova za zaposlene	4.200.000
						416	Nagrade zaposlenima i ostali posebni rashodi	270.000
						421	Stalni troškovi	8.041.000
						422	Troškovi putovanja	17.761.000
						423	Usluge po ugovoru	13.540.000
						424	Specijalizovane usluge	150.000
						425	Tekuće popravke i održavanje	580.000
						426	Materijal	3.351.000
						465	Ostale dotacije i transferi	201.000
						485	Naknada štete za povrede ili štetu nanetu od strane državnih organa	120.000
						512	Mašine i oprema	9.829.000
						Izvori finansiranja za funkciju 130:		
						01	Prihodi iz budžeta	158.850.000
						06	Donacije od međunarodnih organizacija	21.403.000
						15	Neurošena sredstva od donacija iz prethodnih godina	1.312.000
						Ukupno za funkciju 130:		181.565.000
						Izvori finansiranja za razdeo 40:		
						01	Prihodi iz budžeta	158.850.000
						06	Donacije od međunarodnih organizacija	21.403.000
						15	Neurošena sredstva od donacija iz prethodnih godina	1.312.000
						UKUPNO ZA RAZDEO 40:		181.565.000
41		410				ZAVOD ZA SOCIJALNO OSIGURANJE		
						Opšti ekonomski i komercijalni poslovi i poslovi po pitanju rada		
						411	Plate, dodaci i naknade zaposlenih (zarade)	15.250.000
						412	Socijalni doprinosi na teret poslodavca	2.700.000
						413	Naknade u naturi	130.000
						414	Socijalna davanja zaposlenima	1.060.000
						415	Naknade troškova za zaposlene	380.000
						416	Nagrade zaposlenima i ostali posebni rashodi	65.000
						421	Stalni troškovi	1.100.000
						422	Troškovi putovanja	1.672.000
						423	Usluge po ugovoru	1.711.000
						425	Tekuće popravke i održavanje	200.000
						426	Materijal	529.000
						462	Dotacije međunarodnim organizacijama	1.100.000

Razdeo	Glava	Funkcija	Glavni program / program / projekat	Ekonomska klasifikacija	OPIS	Ukupna sredstv
1	2	3	4 5 6	7	8	9
				482	Porezi, obavezne takse i kazne	30.000
				483	Novčane kazne i penali po rešenju sudova	1.000
				512	Mašine i oprema	70.000
					Izvori finansiranja za funkciju 410:	
				01	Prihodi iz budžeta	25.998.000
					Ukupno za funkciju 410:	25.998.000
					Izvori finansiranja za razdeo 41:	
				01	Prihodi iz budžeta	25.998.000
					UKUPNO ZA RAZDEO 41:	25.998.000
42		140			SRPSKA AKADEMIJA NAUKA I UMETNOSTI	
					Osnovno istraživanje	
				411	Plate, dodaci i naknade zaposlenih (zarade)	141.602.000
				412	Socijalni doprinosi na teret poslodavca	25.357.000
				414	Socijalna davanja zaposlenima	4.200.000
				415	Naknade troškova za zaposlene	6.000.000
				421	Stalni troškovi	54.560.000
				422	Troškovi putovanja	941.000
				423	Usluge po ugovoru	2.637.000
				424	Specijalizovane usluge	18.960.000
					Sredstva ove aproprijacije u iznosu od 10.000.000 dinara namenjena su za Program utvrđivanja civilnih žrtava u Vojvodini tokom i posle Drugog svetskog rata (1941. - 1948. godine)	
				425	Tekuće popravke i održavanje	6.500.000
				426	Materijal	7.300.000
				472	Naknade za socijalnu zaštitu iz budžeta	208.500.000
				482	Porezi, obavezne takse i kazne	1.400.000
				512	Mašine i oprema	3.100.000
					Izvori finansiranja za funkciju 140:	
				01	Prihodi iz budžeta	437.557.000
				04	Sopstveni prihodi budžetskih korisnika	34.200.000
				07	Donacije od ostalih nivoa vlasti	5.500.000
				08	Donacije od nevladinih organizacija i pojedinaca	2.000.000
				09	Primanja od prodaje nefinansijske imovine	1.800.000
					Ukupno za funkciju 140:	481.057.000
					Izvori finansiranja za razdeo 42:	
				01	Prihodi iz budžeta	437.557.000
				04	Sopstveni prihodi budžetskih korisnika	34.200.000
				07	Donacije od ostalih nivoa vlasti	5.500.000
				08	Donacije od nevladinih organizacija i pojedinaca	2.000.000
				09	Primanja od prodaje nefinansijske imovine	1.800.000
					UKUPNO ZA RAZDEO 42:	481.057.000
43		410			UPRAVA ZA JAVNE NABAVKE	
					Opšti ekonomski i komercijalni poslovi i poslovi po pitanju rada	
				411	Plate, dodaci i naknade zaposlenih (zarade)	32.577.000
				412	Socijalni doprinosi na teret poslodavca	5.960.000
				413	Naknade u naturi	300.000
				414	Socijalna davanja zaposlenima	900.000
				415	Naknade troškova za zaposlene	1.200.000
				416	Nagrade zaposlenima i ostali posebni rashodi	900.000
				421	Stalni troškovi	5.170.000
				422	Troškovi putovanja	1.800.000
				423	Usluge po ugovoru	8.420.000
				424	Specijalizovane usluge	350.000
				425	Tekuće popravke i održavanje	658.000
				426	Materijal	882.000
				462	Dotacije međunarodnim organizacijama	1.000
				482	Porezi, obavezne takse i kazne	70.000
				483	Novčane kazne i penali po rešenju sudova	1.000

Razdeo	Glava	Funkcija	Glavni program / program / projekat	Ekonomska klasifikacija	OPIS	Ukupna sredstv
1	2	3	4 5 6	7	8	9
				515	Nematerijalna imovina	4.360.000
					Izvori finansiranja za funkciju 410:	
				01	Prihodi iz budžeta	63.549.000
					Ukupno za funkciju 410:	63.549.000
					Izvori finansiranja za razdeo 43:	
				01	Prihodi iz budžeta	63.549.000
					UKUPNO ZA RAZDEO 43:	63.549.000
44					REPUBLIČKA KOMISIJA ZA ZAŠTITU PRAVA U POSTUPCIMA JAVNIH NABAVKI	
		410			Opšti ekonomski i komercijalni poslovi i poslovi po pitanju rada	
				411	Plate, dodaci i naknade zaposlenih (zarade)	66.150.000
				412	Socijalni doprinosi na teret poslodavca	12.000.000
				413	Naknade u naturi	300.000
				414	Socijalna davanja zaposlenima	1.000.000
				415	Naknade troškova za zaposlene	2.000.000
				416	Nagrade zaposlenima i ostali posebni rashodi	150.000
				421	Stalni troškovi	22.500.000
				422	Troškovi putovanja	919.000
				423	Usluge po ugovoru	4.695.000
				425	Tekuće popravke i održavanje	5.400.000
				426	Materijal	3.797.000
				482	Porezi, obavezne takse i kazne	300.000
				483	Novčane kazne i penali po rešenju sudova	236.000
				512	Mašine i oprema	300.000
					Izvori finansiranja za funkciju 410:	
				01	Prihodi iz budžeta	119.747.000
					Ukupno za funkciju 410:	119.747.000
					Izvori finansiranja za razdeo 44:	
				01	Prihodi iz budžeta	119.747.000
					UKUPNO ZA RAZDEO 44:	119.747.000
45					GEOLOŠKI ZAVOD SRBIJE	
		440			Rudarstvo, proizvodnja i izgradnja	
				411	Plate, dodaci i naknade zaposlenih (zarade)	153.000.000
				412	Socijalni doprinosi na teret poslodavca	27.000.000
				414	Socijalna davanja zaposlenima	1.500.000
				415	Naknade troškova za zaposlene	7.000.000
				416	Nagrade zaposlenima i ostali posebni rashodi	500.000
				421	Stalni troškovi	14.500.000
				422	Troškovi putovanja	15.000.000
				423	Usluge po ugovoru	7.432.000
				425	Tekuće popravke i održavanje	3.000.000
				426	Materijal	10.000.000
				482	Porezi, obavezne takse i kazne	1.000.000
				483	Novčane kazne i penali po rešenju sudova	6.000.000
				512	Mašine i oprema	10.500.000
				515	Nematerijalna imovina	1.500.000
					Izvori finansiranja za funkciju 440:	
				01	Prihodi iz budžeta	257.932.000
					Ukupno za funkciju 440:	257.932.000
					Izvori finansiranja za razdeo 45:	
				01	Prihodi iz budžeta	257.932.000
					UKUPNO ZA RAZDEO 45:	257.932.000
46					KOMESARIJAT ZA IZBEGLICE I MIGRACIJE	
		70			Socijalna pomoć ugroženom stanovništvu neklasifikovana na drugom mestu	
				411	Plate, dodaci i naknade zaposlenih (zarade)	75.336.000
				412	Socijalni doprinosi na teret poslodavca	13.486.000

Razdeo	Glava	Funkcija	Glavni program / program / projekat	Ekonomska klasifikacija	OPIS	Ukupna sredstv
1	2	3	4 5 6	7	8	9
				413	Naknade u naturi	400.000
				414	Socijalna davanja zaposlenima	1.500.000
				415	Naknade troškova za zaposlene	3.100.000
				416	Nagrade zaposlenima i ostali posebni rashodi	153.000
				421	Stalni troškovi	15.621.000
				422	Troškovi putovanja	6.200.000
				423	Usluge po ugovoru	74.721.000
				424	Specijalizovane usluge	500.000
				425	Tekuće popravke i održavanje	5.050.000
				426	Materijal	10.000.000
				462	Dotacije međunarodnim organizacijama	10.566.000
				463	Transferi ostalim nivoima vlasti	42.372.000
				472	Naknade za socijalnu zaštitu iz budžeta	1.340.570.000
				481	Dotacije nevladinim organizacijama	13.000.000
				482	Porezi, obavezne takse i kazne	1.000.000
				483	Novčane kazne i penali po rešenju sudova	425.000
				511	Zgrade i građevinski objekti	107.927.000
				512	Mašine i oprema	6.500.000
					Svega :	1.728.427.000
	2601				PRVA KOMPONENTA INSTRUMENTA ZA PRETPRISTUPNU POMOĆ EU - PODRŠKA TRANZICIJI I IZGRADNJA INSTITUCIJA	
		2601-11			PROJEKTI KOJI SE FINANSIRAJU IZ IPA 2011	
			03		Podrška sprovođenju strategija za interno raseljena lica, izbeglice i povratnike	
				463	Transferi ostalim nivoima vlasti	16.146.000
					Svega za projekat 03:	16.146.000
					Svega za program 2601-11:	16.146.000
					Svega za glavni program 2601:	16.146.000
					Izvori finansiranja za funkciju 70:	
				01	Prihodi iz budžeta	1.668.062.000
				06	Donacije od međunarodnih organizacija	60.000.000
				08	Donacije od nevladinih organizacija i pojedinaca	1.000.000
				09	Primanja od prodaje nefinansijske imovine	1.000
				15	Neurošena sredstva od donacija iz prethodnih godina	15.510.000
					Ukupno za funkciju 70:	1.744.573.000
	110				Izvršni i zakonodavni organi, finansijski i fiskalni poslovi i spoljni poslovi	
				421	Stalni troškovi	650.000
				422	Troškovi putovanja	2.813.000
				423	Usluge po ugovoru	6.150.000
				424	Specijalizovane usluge	6.200.000
				426	Materijal	600.000
				472	Naknade za socijalnu zaštitu iz budžeta	4.000.000
				481	Dotacije nevladinim organizacijama	6.000.000
				512	Mašine i oprema	600.000
					Izvori finansiranja za funkciju 110:	
				01	Prihodi iz budžeta	27.013.000
					Ukupno za funkciju 110:	27.013.000
					Izvori finansiranja za razdeo 46:	
				01	Prihodi iz budžeta	1.695.075.000
				06	Donacije od međunarodnih organizacija	60.000.000
				08	Donacije od nevladinih organizacija i pojedinaca	1.000.000
				09	Primanja od prodaje nefinansijske imovine	1.000
				15	Neurošena sredstva od donacija iz prethodnih godina	15.510.000
					UKUPNO ZA RAZDEO 46:	1.771.586.000

Razdeo	Glava	Funkcija	Glavni program / program / projekat	Ekonomska klasifikacija	OPIS	Ukupna sredstv		
1	2	3	4	5	6	7	8	9
						411	Plate, dodaci i naknade zaposlenih (zarade)	109.900.000
						412	Socijalni doprinosi na teret poslodavca	19.500.000
						413	Naknade u naturi	450.000
						414	Socijalna davanja zaposlenima	2.200.000
						415	Naknade troškova za zaposlene	3.000.000
						416	Nagrade zaposlenima i ostali posebni rashodi	282.000
						421	Stalni troškovi	10.375.000
						422	Troškovi putovanja	4.576.000
						423	Usluge po ugovoru	40.279.000
						425	Tekuće popravke i održavanje	1.000.000
						426	Materijal	2.820.000
						482	Porezi, obavezne takse i kazne	120.000
						483	Novčane kazne i penali po rešenju sudova	535.000
						511	Zgrade i građevinski objekti	175.000
						512	Mašine i oprema	750.000
						Izvori finansiranja za funkciju 360:		
						01	Prihodi iz budžeta	185.595.000
						05	Donacije od inostranih zemalja	8.825.000
						15	Neurošena sredstva od donacija iz prethodnih godina	1.542.000
						Ukupno za funkciju 360:		195.962.000
						Izvori finansiranja za razdeo 47:		
						01	Prihodi iz budžeta	185.595.000
						05	Donacije od inostranih zemalja	8.825.000
						15	Neurošena sredstva od donacija iz prethodnih godina	1.542.000
						UKUPNO ZA RAZDEO 47:		195.962.000
48		450				DIREKCIJA ZA ŽELEZNICE		
						Transport		
						411	Plate, dodaci i naknade zaposlenih (zarade)	41.912.000
						412	Socijalni doprinosi na teret poslodavca	7.502.000
						413	Naknade u naturi	57.000
						414	Socijalna davanja zaposlenima	952.000
						415	Naknade troškova za zaposlene	1.075.000
						416	Nagrade zaposlenima i ostali posebni rashodi	375.000
						421	Stalni troškovi	1.270.000
						422	Troškovi putovanja	3.610.000
						423	Usluge po ugovoru	4.113.000
						425	Tekuće popravke i održavanje	397.000
						426	Materijal	2.775.000
						482	Porezi, obavezne takse i kazne	241.000
						512	Mašine i oprema	493.000
						Izvori finansiranja za funkciju 450:		
						01	Prihodi iz budžeta	64.772.000
						Ukupno za funkciju 450:		64.772.000
						Izvori finansiranja za razdeo 48:		
						01	Prihodi iz budžeta	64.772.000
						UKUPNO ZA RAZDEO 48:		64.772.000
49		410				REPUBLIČKA AGENCIJA ZA MIRNO REŠAVANJE RADNIH SPOROVA		
						Opšti ekonomski i komercijalni poslovi i poslovi po pitanju rada		
						411	Plate, dodaci i naknade zaposlenih (zarade)	9.500.000
						412	Socijalni doprinosi na teret poslodavca	1.701.000
						413	Naknade u naturi	40.000
						414	Socijalna davanja zaposlenima	80.000
						415	Naknade troškova za zaposlene	300.000
						416	Nagrade zaposlenima i ostali posebni rashodi	1.000
						421	Stalni troškovi	750.000
						422	Troškovi putovanja	308.000
						423	Usluge po ugovoru	3.930.000
						424	Specijalizovane usluge	36.000

Razdeo	Glava	Funkcija	Glavni program / program / projekat	Ekonomska klasifikacija	OPIS	Ukupna sredstv
1	2	3	4 5 6	7	8	9
				425	Tekuće popravke i održavanje	140.000
				426	Materijal	560.000
				482	Porezi, obavezne takse i kazne	33.000
				483	Novčane kazne i penali po rešenju sudova	7.000
				512	Mašine i oprema	60.000
					Izvori finansiranja za funkciju 410:	
				01	Prihodi iz budžeta	17.446.000
					Ukupno za funkciju 410:	17.446.000
					Izvori finansiranja za razdeo 49:	
				01	Prihodi iz budžeta	17.446.000
					UKUPNO ZA RAZDEO 49:	17.446.000
50		130			UPRAVA ZA ZAJEDNIČKE POSLOVE REPUBLIČKIH ORGANA	
					Opšte usluge	
				411	Plate, dodaci i naknade zaposlenih (zarade)	682.700.000
				412	Socijalni doprinosi na teret poslodavca	122.200.000
				413	Naknade u naturi	4.600.000
				414	Socijalna davanja zaposlenima	3.701.000
				415	Naknade troškova za zaposlene	44.000.000
				416	Nagrade zaposlenima i ostali posebni rashodi	5.000.000
				421	Stalni troškovi	850.682.000
				422	Troškovi putovanja	918.000
				423	Usluge po ugovoru	228.630.000
				424	Specijalizovane usluge	4.207.000
				425	Tekuće popravke i održavanje	411.000.000
				426	Materijal	560.000.000
				482	Porezi, obavezne takse i kazne	12.000.000
				483	Novčane kazne i penali po rešenju sudova	6.689.000
				511	Zgrade i građevinski objekti	98.071.000
				512	Mašine i oprema	87.653.000
				515	Nematerijalna imovina	565.004.000
					Sredstva ove aproprijacije u iznosu od 559.004.000 dinara namenjena su za nabavku softverskih licenci	
					Izvori finansiranja za funkciju 130:	
				01	Prihodi iz budžeta	3.680.755.000
				09	Primanja od prodaje nefinansijske imovine	6.300.000
					Ukupno za funkciju 130:	3.687.055.000
					Izvori finansiranja za razdeo 50:	
				01	Prihodi iz budžeta	3.680.755.000
				09	Primanja od prodaje nefinansijske imovine	6.300.000
					UKUPNO ZA RAZDEO 50:	3.687.055.000
51					UPRAVNI OKRUZI	
	51.1	130			SEVERNOBAČKI UPRAVNI OKRUG	
					Opšte usluge	
				411	Plate, dodaci i naknade zaposlenih (zarade)	7.366.000
				412	Socijalni doprinosi na teret poslodavca	1.318.000
				413	Naknade u naturi	20.000
				414	Socijalna davanja zaposlenima	200.000
				415	Naknade troškova za zaposlene	300.000
				421	Stalni troškovi	6.866.000
				422	Troškovi putovanja	230.000
				423	Usluge po ugovoru	469.000
				424	Specijalizovane usluge	72.000
				425	Tekuće popravke i održavanje	250.000
				426	Materijal	600.000
				482	Porezi, obavezne takse i kazne	70.000
				512	Mašine i oprema	100.000
					Izvori finansiranja za funkciju 130:	

Razdeo	Glava	Funkcija	Glavni program / program / projekat	Ekonomska klasifikacija	OPIS	Ukupna sredstv
1	2	3	4 5 6	7	8	9
				01	Prihodi iz budžeta	17.861.000
					Ukupno za funkciju 130:	17.861.000
					Izvori finansiranja za glavu 51.1:	
				01	Prihodi iz budžeta	17.861.000
					Svega za glavu 51.1:	17.861.000
51.2		130			SREDNJOBANATSKI UPRAVNI OKRUG	
					Opšte usluge	
				411	Plate, dodaci i naknade zaposlenih (zarade)	7.400.000
				412	Socijalni doprinosi na teret poslodavca	1.325.000
				413	Naknade u naturi	1.000
				414	Socijalna davanja zaposlenima	38.000
				415	Naknade troškova za zaposlene	200.000
				416	Nagrade zaposlenima i ostali posebni rashodi	1.000
				421	Stalni troškovi	3.295.000
				422	Troškovi putovanja	192.000
				423	Usluge po ugovoru	1.844.000
				425	Tekuće popravke i održavanje	400.000
				426	Materijal	1.000.000
				482	Porezi, obavezne takse i kazne	30.000
				483	Novčane kazne i penali po rešenju sudova	1.000
				512	Mašine i oprema	500.000
					Izvori finansiranja za funkciju 130:	
				01	Prihodi iz budžeta	16.227.000
					Ukupno za funkciju 130:	16.227.000
					Izvori finansiranja za glavu 51.2:	
				01	Prihodi iz budžeta	16.227.000
					Svega za glavu 51.2:	16.227.000
51.3		130			SEVERNOBANATSKI UPRAVNI OKRUG	
					Opšte usluge	
				411	Plate, dodaci i naknade zaposlenih (zarade)	7.300.000
				412	Socijalni doprinosi na teret poslodavca	1.307.000
				414	Socijalna davanja zaposlenima	65.000
				415	Naknade troškova za zaposlene	250.000
				416	Nagrade zaposlenima i ostali posebni rashodi	1.000
				421	Stalni troškovi	2.252.000
				422	Troškovi putovanja	361.000
				423	Usluge po ugovoru	635.000
				424	Specijalizovane usluge	28.000
				425	Tekuće popravke i održavanje	500.000
				426	Materijal	1.173.000
				444	Prateći troškovi zaduživanja	2.000
				482	Porezi, obavezne takse i kazne	65.000
				483	Novčane kazne i penali po rešenju sudova	1.000
				511	Zgrade i građevinski objekti	300.000
				512	Mašine i oprema	233.000
					Izvori finansiranja za funkciju 130:	
				01	Prihodi iz budžeta	14.473.000
					Ukupno za funkciju 130:	14.473.000
					Izvori finansiranja za glavu 51.3:	
				01	Prihodi iz budžeta	14.473.000
					Svega za glavu 51.3:	14.473.000
51.4		130			JUŽNOBANATSKI UPRAVNI OKRUG	
					Opšte usluge	
				411	Plate, dodaci i naknade zaposlenih (zarade)	9.500.000
				412	Socijalni doprinosi na teret poslodavca	1.821.000
				413	Naknade u naturi	1.000
				414	Socijalna davanja zaposlenima	50.000

Razdeo	Glava	Funkcija	Glavni program / program / projekat	Ekonomska klasifikacija	OPIS	Ukupna sredstv
1	2	3	4 5 6	7	8	9
				415	Naknade troškova za zaposlene	900.000
				416	Nagrade zaposlenima i ostali posebni rashodi	83.000
				421	Stalni troškovi	2.505.000
				422	Troškovi putovanja	188.000
				423	Usluge po ugovoru	239.000
				425	Tekuće popravke i održavanje	300.000
				426	Materijal	1.200.000
				482	Porezi, obavezne takse i kazne	50.000
				512	Mašine i oprema	200.000
				515	Nematerijalna imovina	1.000
					Izvori finansiranja za funkciju 130:	
				01	Prihodi iz budžeta	17.038.000
					Ukupno za funkciju 130:	17.038.000
					Izvori finansiranja za glavu 51.4:	
				01	Prihodi iz budžeta	17.038.000
					Svega za glavu 51.4:	17.038.000
51.5		130			ZAPADNOBAČKI UPRAVNI OKRUG	
					Opšte usluge	
				411	Plate, dodaci i naknade zaposlenih (zarade)	8.554.000
				412	Socijalni doprinosi na teret poslodavca	1.531.000
				413	Naknade u naturi	50.000
				414	Socijalna davanja zaposlenima	150.000
				415	Naknade troškova za zaposlene	200.000
				416	Nagrade zaposlenima i ostali posebni rashodi	1.000
				421	Stalni troškovi	3.980.000
				422	Troškovi putovanja	472.000
				423	Usluge po ugovoru	705.000
				425	Tekuće popravke i održavanje	400.000
				426	Materijal	1.285.000
				482	Porezi, obavezne takse i kazne	15.000
				512	Mašine i oprema	100.000
				515	Nematerijalna imovina	300.000
					Izvori finansiranja za funkciju 130:	
				01	Prihodi iz budžeta	17.743.000
					Ukupno za funkciju 130:	17.743.000
					Izvori finansiranja za glavu 51.5:	
				01	Prihodi iz budžeta	17.743.000
					Svega za glavu 51.5:	17.743.000
51.6		130			SREMSKI UPRAVNI OKRUG	
					Opšte usluge	
				411	Plate, dodaci i naknade zaposlenih (zarade)	6.527.000
				412	Socijalni doprinosi na teret poslodavca	1.160.000
				413	Naknade u naturi	1.000
				414	Socijalna davanja zaposlenima	70.000
				415	Naknade troškova za zaposlene	200.000
				416	Nagrade zaposlenima i ostali posebni rashodi	1.000
				421	Stalni troškovi	1.600.000
				422	Troškovi putovanja	64.000
				423	Usluge po ugovoru	186.000
				425	Tekuće popravke i održavanje	282.000
				426	Materijal	610.000
				482	Porezi, obavezne takse i kazne	34.000
				483	Novčane kazne i penali po rešenju sudova	1.000
				512	Mašine i oprema	30.000
					Izvori finansiranja za funkciju 130:	
				01	Prihodi iz budžeta	10.766.000
					Ukupno za funkciju 130:	10.766.000
					Izvori finansiranja za glavu 51.6:	

Razdeo	Glava	Funkcija	Glavni program / program / projekat	Ekonomska klasifikacija	OPIS	Ukupna sredstv		
1	2	3	4	5	6	7	8	9
						01	Prihodi iz budžeta	10.766.000
							Svega za glavu 51.6:	10.766.000
51.7		130					JUŽNOBAČKI UPRAVNI OKRUG	
							Opšte usluge	
						411	Plate, dodaci i naknade zaposlenih (zarade)	13.121.000
						412	Socijalni doprinosi na teret poslodavca	2.348.000
						413	Naknade u naturi	1.000
						414	Socijalna davanja zaposlenima	80.000
						415	Naknade troškova za zaposlene	950.000
						416	Nagrade zaposlenima i ostali posebni rashodi	100.000
						421	Stalni troškovi	2.228.000
						422	Troškovi putovanja	176.000
						423	Usluge po ugovoru	1.709.000
						425	Tekuće popravke i održavanje	350.000
						426	Materijal	760.000
						482	Porezi, obavezne takse i kazne	60.000
						483	Novčane kazne i penali po rešenju sudova	23.000
						512	Mašine i oprema	144.000
							Izvori finansiranja za funkciju 130:	
						01	Prihodi iz budžeta	22.036.000
						15	Neurošena sredstva od donacija iz prethodnih godina	14.000
							Ukupno za funkciju 130:	22.050.000
							Izvori finansiranja za glavu 51.7:	
						01	Prihodi iz budžeta	22.036.000
						15	Neurošena sredstva od donacija iz prethodnih godina	14.000
							Svega za glavu 51.7:	22.050.000
51.8		130					MAČVANSKI UPRAVNI OKRUG	
							Opšte usluge	
						411	Plate, dodaci i naknade zaposlenih (zarade)	7.134.000
						412	Socijalni doprinosi na teret poslodavca	1.277.000
						413	Naknade u naturi	44.000
						414	Socijalna davanja zaposlenima	1.000
						415	Naknade troškova za zaposlene	92.000
						416	Nagrade zaposlenima i ostali posebni rashodi	40.000
						421	Stalni troškovi	1.536.000
						422	Troškovi putovanja	99.000
						423	Usluge po ugovoru	45.000
						425	Tekuće popravke i održavanje	171.000
						426	Materijal	715.000
						512	Mašine i oprema	40.000
							Izvori finansiranja za funkciju 130:	
						01	Prihodi iz budžeta	11.194.000
							Ukupno za funkciju 130:	11.194.000
							Izvori finansiranja za glavu 51.8:	
						01	Prihodi iz budžeta	11.194.000
							Svega za glavu 51.8:	11.194.000
51.9		130					KOLUBARSKI UPRAVNI OKRUG	
							Opšte usluge	
						411	Plate, dodaci i naknade zaposlenih (zarade)	9.064.000
						412	Socijalni doprinosi na teret poslodavca	1.624.000
						413	Naknade u naturi	20.000
						414	Socijalna davanja zaposlenima	32.000
						415	Naknade troškova za zaposlene	212.000
						416	Nagrade zaposlenima i ostali posebni rashodi	40.000
						421	Stalni troškovi	2.560.000
						422	Troškovi putovanja	269.000
						423	Usluge po ugovoru	3.267.000

Razdeo	Glava	Funkcija	Glavni program / program / projekat	Ekonomska klasifikacija	OPIS	Ukupna sredstv
1	2	3	4 5 6	7	8	9
				425	Tekuće popravke i održavanje	600.000
				426	Materijal	1.514.000
				482	Porezi, obavezne takse i kazne	30.000
				483	Novčane kazne i penali po rešenju sudova	1.000
				512	Mašine i oprema	50.000
					Izvori finansiranja za funkciju 130:	
				01	Prihodi iz budžeta	19.283.000
					Ukupno za funkciju 130:	19.283.000
					Izvori finansiranja za glavu 51.9:	
				01	Prihodi iz budžeta	19.283.000
					Svega za glavu 51.9:	19.283.000
51.10		130			PODUNAVSKI UPRAVNI OKRUG	
					Opšte usluge	
				411	Plate, dodaci i naknade zaposlenih (zarade)	7.221.000
				412	Socijalni doprinosi na teret poslodavca	1.294.000
				413	Naknade u naturi	24.000
				414	Socijalna davanja zaposlenima	20.000
				415	Naknade troškova za zaposlene	355.000
				416	Nagrade zaposlenima i ostali posebni rashodi	1.000
				421	Stalni troškovi	3.752.000
				422	Troškovi putovanja	46.000
				423	Usluge po ugovoru	843.000
				425	Tekuće popravke i održavanje	1.800.000
				426	Materijal	750.000
				482	Porezi, obavezne takse i kazne	44.000
				483	Novčane kazne i penali po rešenju sudova	1.000
				512	Mašine i oprema	200.000
					Izvori finansiranja za funkciju 130:	
				01	Prihodi iz budžeta	16.351.000
					Ukupno za funkciju 130:	16.351.000
					Izvori finansiranja za glavu 51.10:	
				01	Prihodi iz budžeta	16.351.000
					Svega za glavu 51.10:	16.351.000
51.11		130			BRANIČEVSKI UPRAVNI OKRUG	
					Opšte usluge	
				411	Plate, dodaci i naknade zaposlenih (zarade)	7.100.000
				412	Socijalni doprinosi na teret poslodavca	1.271.000
				414	Socijalna davanja zaposlenima	1.000
				415	Naknade troškova za zaposlene	130.000
				416	Nagrade zaposlenima i ostali posebni rashodi	51.000
				421	Stalni troškovi	3.627.000
				422	Troškovi putovanja	90.000
				423	Usluge po ugovoru	177.000
				425	Tekuće popravke i održavanje	290.000
				426	Materijal	370.000
				482	Porezi, obavezne takse i kazne	50.000
				512	Mašine i oprema	150.000
					Izvori finansiranja za funkciju 130:	
				01	Prihodi iz budžeta	13.307.000
					Ukupno za funkciju 130:	13.307.000
					Izvori finansiranja za glavu 51.11:	
				01	Prihodi iz budžeta	13.307.000
					Svega za glavu 51.11:	13.307.000
51.12		130			ŠUMADIJSKI UPRAVNI OKRUG	
					Opšte usluge	
				411	Plate, dodaci i naknade zaposlenih (zarade)	10.500.000
				412	Socijalni doprinosi na teret poslodavca	1.900.000

Razdeo	Glava	Funkcija	Glavni program / program / projekat	Ekonomska klasifikacija	OPIS	Ukupna sredstv
1	2	3	4 5 6	7	8	9
				414	Socijalna davanja zaposlenima	40.000
				415	Naknade troškova za zaposlene	430.000
				416	Nagrade zaposlenima i ostali posebni rashodi	260.000
				421	Stalni troškovi	4.160.000
				422	Troškovi putovanja	260.000
				423	Usluge po ugovoru	884.000
				425	Tekuće popravke i održavanje	100.000
				426	Materijal	800.000
				482	Porezi, obavezne takse i kazne	20.000
				483	Novčane kazne i penali po rešenju sudova	1.000
				512	Mašine i oprema	100.000
					Izvori finansiranja za funkciju 130:	
				01	Prihodi iz budžeta	19.455.000
					Ukupno za funkciju 130:	19.455.000
					Izvori finansiranja za glavu 51.12:	
				01	Prihodi iz budžeta	19.455.000
					Svega za glavu 51.12:	19.455.000
51.13		130			POMORAVSKI UPRAVNI OKRUG	
					Opšte usluge	
				411	Plate, dodaci i naknade zaposlenih (zarade)	7.017.000
				412	Socijalni doprinosi na teret poslodavca	1.256.000
				414	Socijalna davanja zaposlenima	30.000
				415	Naknade troškova za zaposlene	174.000
				416	Nagrade zaposlenima i ostali posebni rashodi	45.000
				421	Stalni troškovi	5.360.000
				422	Troškovi putovanja	169.000
				423	Usluge po ugovoru	2.373.000
				424	Specijalizovane usluge	63.000
				425	Tekuće popravke i održavanje	2.622.000
				426	Materijal	1.710.000
				482	Porezi, obavezne takse i kazne	38.000
				512	Mašine i oprema	1.192.000
					Izvori finansiranja za funkciju 130:	
				01	Prihodi iz budžeta	22.049.000
					Ukupno za funkciju 130:	22.049.000
					Izvori finansiranja za glavu 51.13:	
				01	Prihodi iz budžeta	22.049.000
					Svega za glavu 51.13:	22.049.000
51.14		130			BORSKI UPRAVNI OKRUG	
					Opšte usluge	
				411	Plate, dodaci i naknade zaposlenih (zarade)	5.569.000
				412	Socijalni doprinosi na teret poslodavca	997.000
				414	Socijalna davanja zaposlenima	1.000
				415	Naknade troškova za zaposlene	80.000
				416	Nagrade zaposlenima i ostali posebni rashodi	60.000
				421	Stalni troškovi	3.000.000
				422	Troškovi putovanja	235.000
				423	Usluge po ugovoru	471.000
				425	Tekuće popravke i održavanje	250.000
				426	Materijal	700.000
				482	Porezi, obavezne takse i kazne	2.000
				512	Mašine i oprema	100.000
					Izvori finansiranja za funkciju 130:	
				01	Prihodi iz budžeta	11.465.000
					Ukupno za funkciju 130:	11.465.000
					Izvori finansiranja za glavu 51.14:	
				01	Prihodi iz budžeta	11.465.000
					Svega za glavu 51.14:	11.465.000

Razdeo	Glava	Funkcija	Glavni program / program / projekat	Ekonomska klasifikacija	OPIS	Ukupna sredstv
1	2	3	4 5 6	7	8	9
51.15		130			ZAJEČARSKI UPRAVNI OKRUG	
					Opšte usluge	
			411		Plate, dodaci i naknade zaposlenih (zarade)	8.185.000
			412		Socijalni doprinosi na teret poslodavca	1.465.000
			413		Naknade u naturi	16.000
			414		Socijalna davanja zaposlenima	1.000
			415		Naknade troškova za zaposlene	180.000
			416		Nagrade zaposlenima i ostali posebni rashodi	90.000
			421		Stalni troškovi	5.414.000
			422		Troškovi putovanja	141.000
			423		Usluge po ugovoru	869.000
			425		Tekuće popravke i održavanje	400.000
			426		Materijal	1.100.000
			472		Naknade za socijalnu zaštitu iz budžeta	1.000
			482		Porezi, obavezne takse i kazne	1.000
			483		Novčane kazne i penali po rešenju sudova	1.000
			512		Mašine i oprema	100.000
					Izvori finansiranja za funkciju 130:	
			01		Prihodi iz budžeta	17.964.000
					Ukupno za funkciju 130:	17.964.000
					Izvori finansiranja za glavu 51.15:	
			01		Prihodi iz budžeta	17.964.000
					Svega za glavu 51.15:	17.964.000
51.16		130			ZLATIBORSKI UPRAVNI OKRUG	
					Opšte usluge	
			411		Plate, dodaci i naknade zaposlenih (zarade)	12.568.000
			412		Socijalni doprinosi na teret poslodavca	2.249.000
			414		Socijalna davanja zaposlenima	90.000
			415		Naknade troškova za zaposlene	1.068.000
			416		Nagrade zaposlenima i ostali posebni rashodi	291.000
			421		Stalni troškovi	18.084.000
			422		Troškovi putovanja	187.000
			423		Usluge po ugovoru	568.000
			425		Tekuće popravke i održavanje	500.000
			426		Materijal	1.454.000
			482		Porezi, obavezne takse i kazne	60.000
			512		Mašine i oprema	100.000
					Izvori finansiranja za funkciju 130:	
			01		Prihodi iz budžeta	37.219.000
					Ukupno za funkciju 130:	37.219.000
					Izvori finansiranja za glavu 51.16:	
			01		Prihodi iz budžeta	37.219.000
					Svega za glavu 51.16:	37.219.000
51.17		130			MORAVIČKI UPRAVNI OKRUG	
					Opšte usluge	
			411		Plate, dodaci i naknade zaposlenih (zarade)	7.293.000
			412		Socijalni doprinosi na teret poslodavca	1.305.000
			414		Socijalna davanja zaposlenima	100.000
			415		Naknade troškova za zaposlene	300.000
			416		Nagrade zaposlenima i ostali posebni rashodi	1.000
			421		Stalni troškovi	6.309.000
			422		Troškovi putovanja	187.000
			423		Usluge po ugovoru	396.000
			425		Tekuće popravke i održavanje	450.000
			426		Materijal	1.350.000
			482		Porezi, obavezne takse i kazne	120.000
			483		Novčane kazne i penali po rešenju sudova	1.000

Razdeo	Glava	Funkcija	Glavni program / program / projekat	Ekonomska klasifikacija	OPIS	Ukupna sredstv
1	2	3	4 5 6	7	8	9
				512	Mašine i oprema	50.000
					Izvori finansiranja za funkciju 130:	
				01	Prihodi iz budžeta	17.862.000
					Ukupno za funkciju 130:	17.862.000
					Izvori finansiranja za glavu 51.17:	
				01	Prihodi iz budžeta	17.862.000
					Svega za glavu 51.17:	17.862.000
51.18		130			RAŠKI UPRAVNI OKRUG	
					Opšte usluge	
				411	Plate, dodaci i naknade zaposlenih (zarade)	11.000.000
				412	Socijalni doprinosi na teret poslodavca	1.969.000
				413	Naknade u naturi	42.000
				414	Socijalna davanja zaposlenima	3.000
				415	Naknade troškova za zaposlene	400.000
				416	Nagrade zaposlenima i ostali posebni rashodi	133.000
				421	Stalni troškovi	9.137.000
				422	Troškovi putovanja	228.000
				423	Usluge po ugovoru	189.000
				425	Tekuće popravke i održavanje	400.000
				426	Materijal	1.600.000
				483	Novčane kazne i penali po rešenju sudova	1.000
				512	Mašine i oprema	30.000
					Izvori finansiranja za funkciju 130:	
				01	Prihodi iz budžeta	25.132.000
					Ukupno za funkciju 130:	25.132.000
					Izvori finansiranja za glavu 51.18:	
				01	Prihodi iz budžeta	25.132.000
					Svega za glavu 51.18:	25.132.000
51.19		130			RASINSKI UPRAVNI OKRUG	
					Opšte usluge	
				411	Plate, dodaci i naknade zaposlenih (zarade)	8.597.000
				412	Socijalni doprinosi na teret poslodavca	1.540.000
				413	Naknade u naturi	48.000
				414	Socijalna davanja zaposlenima	2.000
				415	Naknade troškova za zaposlene	330.000
				416	Nagrade zaposlenima i ostali posebni rashodi	41.000
				421	Stalni troškovi	3.280.000
				422	Troškovi putovanja	295.000
				423	Usluge po ugovoru	490.000
				425	Tekuće popravke i održavanje	200.000
				426	Materijal	960.000
				482	Porezi, obavezne takse i kazne	40.000
				512	Mašine i oprema	50.000
					Izvori finansiranja za funkciju 130:	
				01	Prihodi iz budžeta	15.873.000
					Ukupno za funkciju 130:	15.873.000
					Izvori finansiranja za glavu 51.19:	
				01	Prihodi iz budžeta	15.873.000
					Svega za glavu 51.19:	15.873.000
51.20		130			NIŠAVSKI UPRAVNI OKRUG	
					Opšte usluge	
				411	Plate, dodaci i naknade zaposlenih (zarade)	12.847.000
				412	Socijalni doprinosi na teret poslodavca	2.300.000
				413	Naknade u naturi	60.000
				414	Socijalna davanja zaposlenima	101.000
				415	Naknade troškova za zaposlene	580.000
				416	Nagrade zaposlenima i ostali posebni rashodi	300.000

Razdeo	Glava	Funkcija	Glavni program / program / projekat	Ekonomska klasifikacija	OPIS	Ukupna sredstv
1	2	3	4 5 6	7	8	9
				421	Stalni troškovi	6.900.000
				422	Troškovi putovanja	231.000
				423	Usluge po ugovoru	1.255.000
				425	Tekuće popravke i održavanje	935.000
				426	Materijal	1.885.000
				482	Porezi, obavezne takse i kazne	40.000
				483	Novčane kazne i penali po rešenju sudova	1.000
				512	Mašine i oprema	2.445.000
					Izvori finansiranja za funkciju 130:	
				01	Prihodi iz budžeta	29.880.000
					Ukupno za funkciju 130:	29.880.000
					Izvori finansiranja za glavu 51.20:	
				01	Prihodi iz budžeta	29.880.000
					Svega za glavu 51.20:	29.880.000
51.21		130			TOPLIČKI UPRAVNI OKRUG	
					Opšte usluge	
				411	Plate, dodaci i naknade zaposlenih (zarade)	6.327.000
				412	Socijalni doprinosi na teret poslodavca	1.134.000
				413	Naknade u naturi	23.000
				414	Socijalna davanja zaposlenima	234.000
				415	Naknade troškova za zaposlene	200.000
				416	Nagrade zaposlenima i ostali posebni rashodi	1.000
				421	Stalni troškovi	1.466.000
				422	Troškovi putovanja	184.000
				423	Usluge po ugovoru	386.000
				425	Tekuće popravke i održavanje	400.000
				426	Materijal	800.000
				482	Porezi, obavezne takse i kazne	1.000
				483	Novčane kazne i penali po rešenju sudova	1.000
				512	Mašine i oprema	150.000
					Izvori finansiranja za funkciju 130:	
				01	Prihodi iz budžeta	11.307.000
					Ukupno za funkciju 130:	11.307.000
					Izvori finansiranja za glavu 51.21:	
				01	Prihodi iz budžeta	11.307.000
					Svega za glavu 51.21:	11.307.000
51.22		130			PIROTSKI UPRAVNI OKRUG	
					Opšte usluge	
				411	Plate, dodaci i naknade zaposlenih (zarade)	6.600.000
				412	Socijalni doprinosi na teret poslodavca	1.181.000
				413	Naknade u naturi	50.000
				414	Socijalna davanja zaposlenima	40.000
				415	Naknade troškova za zaposlene	300.000
				416	Nagrade zaposlenima i ostali posebni rashodi	60.000
				421	Stalni troškovi	2.300.000
				422	Troškovi putovanja	279.000
				423	Usluge po ugovoru	470.000
				425	Tekuće popravke i održavanje	1.600.000
				426	Materijal	900.000
				482	Porezi, obavezne takse i kazne	10.000
				483	Novčane kazne i penali po rešenju sudova	601.000
				512	Mašine i oprema	217.000
					Izvori finansiranja za funkciju 130:	
				01	Prihodi iz budžeta	14.608.000
					Ukupno za funkciju 130:	14.608.000
					Izvori finansiranja za glavu 51.22:	
				01	Prihodi iz budžeta	14.608.000
					Svega za glavu 51.22:	14.608.000

Razdeo	Glava	Funkcija	Glavni program / program / projekat	Ekonomska klasifikacija	OPIS	Ukupna sredstv
1	2	3	4 5 6	7	8	9
51.23		130			JABLANIČKI UPRAVNI OKRUG	
					Opšte usluge	
				411	Plate, dodaci i naknade zaposlenih (zarade)	6.490.000
				412	Socijalni doprinosi na teret poslodavca	1.200.000
				413	Naknade u naturi	54.000
				414	Socijalna davanja zaposlenima	25.000
				415	Naknade troškova za zaposlene	151.000
				416	Nagrade zaposlenima i ostali posebni rashodi	76.000
				421	Stalni troškovi	4.881.000
				422	Troškovi putovanja	147.000
				423	Usluge po ugovoru	95.000
				425	Tekuće popravke i održavanje	250.000
				426	Materijal	700.000
				482	Porezi, obavezne takse i kazne	15.000
				483	Novčane kazne i penali po rešenju sudova	1.000
				512	Mašine i oprema	20.000
					Izvori finansiranja za funkciju 130:	
				01	Prihodi iz budžeta	14.105.000
					Ukupno za funkciju 130:	14.105.000
					Izvori finansiranja za glavu 51.23:	
				01	Prihodi iz budžeta	14.105.000
					Svega za glavu 51.23:	14.105.000
51.24		130			PČINJSKI UPRAVNI OKRUG	
					Opšte usluge	
				411	Plate, dodaci i naknade zaposlenih (zarade)	6.515.000
				412	Socijalni doprinosi na teret poslodavca	1.245.000
				413	Naknade u naturi	48.000
				414	Socijalna davanja zaposlenima	72.000
				415	Naknade troškova za zaposlene	180.000
				416	Nagrade zaposlenima i ostali posebni rashodi	75.000
				421	Stalni troškovi	2.500.000
				422	Troškovi putovanja	377.000
				423	Usluge po ugovoru	382.000
				425	Tekuće popravke i održavanje	492.000
				426	Materijal	700.000
				483	Novčane kazne i penali po rešenju sudova	1.000
					Izvori finansiranja za funkciju 130:	
				01	Prihodi iz budžeta	12.587.000
					Ukupno za funkciju 130:	12.587.000
					Izvori finansiranja za glavu 51.24:	
				01	Prihodi iz budžeta	12.587.000
					Svega za glavu 51.24:	12.587.000
51.25		130			KOSOVSKI UPRAVNI OKRUG	
					Opšte usluge	
				411	Plate, dodaci i naknade zaposlenih (zarade)	10.269.000
				412	Socijalni doprinosi na teret poslodavca	1.839.000
				414	Socijalna davanja zaposlenima	200.000
				416	Nagrade zaposlenima i ostali posebni rashodi	104.000
				421	Stalni troškovi	1.600.000
				422	Troškovi putovanja	233.000
				423	Usluge po ugovoru	977.000
				424	Specijalizovane usluge	296.000
				425	Tekuće popravke i održavanje	1.599.000
				426	Materijal	1.000.000
				482	Porezi, obavezne takse i kazne	148.000
				483	Novčane kazne i penali po rešenju sudova	1.000
				512	Mašine i oprema	950.000

Razdeo	Glava	Funkcija	Glavni program / program / projekat	Ekonomska klasifikacija	OPIS	Ukupna sredstv
1	2	3	4 5 6	7	8	9
					Izvori finansiranja za funkciju 130:	
				01	Prihodi iz budžeta	19.216.000
					Ukupno za funkciju 130:	19.216.000
					Izvori finansiranja za glavu 51.25:	
				01	Prihodi iz budžeta	19.216.000
					Svega za glavu 51.25:	19.216.000
51.26		130			PEČKI UPRAVNI OKRUG	
					Opšte usluge	
				411	Plate, dodaci i naknade zaposlenih (zarade)	2.539.000
				412	Socijalni doprinosi na teret poslodavca	488.000
				413	Naknade u naturi	35.000
				414	Socijalna davanja zaposlenima	3.000
				415	Naknade troškova za zaposlene	170.000
				416	Nagrade zaposlenima i ostali posebni rashodi	110.000
				421	Stalni troškovi	480.000
				422	Troškovi putovanja	282.000
				423	Usluge po ugovoru	471.000
				424	Specijalizovane usluge	1.000
				425	Tekuće popravke i održavanje	150.000
				426	Materijal	640.000
				483	Novčane kazne i penali po rešenju sudova	1.000
				512	Mašine i oprema	490.000
					Izvori finansiranja za funkciju 130:	
				01	Prihodi iz budžeta	5.860.000
					Ukupno za funkciju 130:	5.860.000
					Izvori finansiranja za glavu 51.26:	
				01	Prihodi iz budžeta	5.860.000
					Svega za glavu 51.26:	5.860.000
51.27		130			PRIZRENSKI UPRAVNI OKRUG	
					Opšte usluge	
				411	Plate, dodaci i naknade zaposlenih (zarade)	3.203.000
				412	Socijalni doprinosi na teret poslodavca	585.000
				421	Stalni troškovi	720.000
				422	Troškovi putovanja	331.000
				423	Usluge po ugovoru	299.000
				425	Tekuće popravke i održavanje	210.000
				426	Materijal	532.000
				512	Mašine i oprema	80.000
					Izvori finansiranja za funkciju 130:	
				01	Prihodi iz budžeta	5.960.000
					Ukupno za funkciju 130:	5.960.000
					Izvori finansiranja za glavu 51.27:	
				01	Prihodi iz budžeta	5.960.000
					Svega za glavu 51.27:	5.960.000
51.28		130			KOSOVSKO-MITROVAČKI UPRAVNI OKRUG	
					Opšte usluge	
				411	Plate, dodaci i naknade zaposlenih (zarade)	8.615.000
				412	Socijalni doprinosi na teret poslodavca	1.544.000
				413	Naknade u naturi	1.000
				415	Naknade troškova za zaposlene	70.000
				416	Nagrade zaposlenima i ostali posebni rashodi	115.000
				421	Stalni troškovi	480.000
				422	Troškovi putovanja	143.000
				423	Usluge po ugovoru	429.000
				425	Tekuće popravke i održavanje	150.000
				426	Materijal	990.000
				482	Porezi, obavezne takse i kazne	25.000

Razdeo	Glava	Funkcija	Glavni program / program / projekat	Ekonomska klasifikacija	OPIS	Ukupna sredstv
1	2	3	4 5 6	7	8	9
				512	Mašine i oprema	63.000
					Izvori finansiranja za funkciju 130:	
				01	Prihodi iz budžeta	12.625.000
					Ukupno za funkciju 130:	12.625.000
					Izvori finansiranja za glavu 51.28:	
				01	Prihodi iz budžeta	12.625.000
					Svega za glavu 51.28:	12.625.000
51.29		130			KOSOVSKO-POMORAVSKI UPRAVNI OKRUG	
					Opšte usluge	
				411	Plate, dodaci i naknade zaposlenih (zarade)	8.000.000
				412	Socijalni doprinosi na teret poslodavca	1.480.000
				415	Naknade troškova za zaposlene	222.000
				416	Nagrade zaposlenima i ostali posebni rashodi	45.000
				421	Stalni troškovi	580.000
				422	Troškovi putovanja	112.000
				423	Usluge po ugovoru	186.000
				425	Tekuće popravke i održavanje	226.000
				426	Materijal	288.000
					Izvori finansiranja za funkciju 130:	
				01	Prihodi iz budžeta	11.139.000
					Ukupno za funkciju 130:	11.139.000
					Izvori finansiranja za glavu 51.29:	
				01	Prihodi iz budžeta	11.139.000
					Svega za glavu 51.29:	11.139.000
					Izvori finansiranja za razdeo 51:	
				01	Prihodi iz budžeta	480.585.000
				15	Neurošena sredstva od donacija iz prethodnih godina	14.000
					UKUPNO ZA RAZDEO 51:	480.599.000
52		490			REPUBLIČKA DIREKCIJA ZA ROBNE REZERVE	
					Ekonomski poslovi neklasifikovani na drugom mestu	
					Osiguranje stabilnosti tržišta	
			1509		Obezbeđenje funkcionalnog jedinstva između strateških i stabilizacionih robnih rezervi	
			1509-01			
				411	Plate, dodaci i naknade zaposlenih (zarade)	98.672.000
				412	Socijalni doprinosi na teret poslodavca	17.662.000
				413	Naknade u naturi	500.000
				414	Socijalna davanja zaposlenima	701.000
				415	Naknade troškova za zaposlene	6.650.000
				416	Nagrade zaposlenima i ostali posebni rashodi	1.500.000
				421	Stalni troškovi	505.300.000
				422	Troškovi putovanja	11.391.000
				423	Usluge po ugovoru	29.096.000
				424	Specijalizovane usluge	8.256.000
				425	Tekuće popravke i održavanje	93.000.000
				426	Materijal	7.100.000
				441	Otplate domaćih kamata	126.463.000
				444	Prateći troškovi zaduživanja	850.000
				482	Porezi, obavezne takse i kazne	1.050.000
				483	Novčane kazne i penali po rešenju sudova	220.500.000
				512	Mašine i oprema	4.895.000
				521	Robne rezerve	2.295.589.000
				611	Otplata glavnice domaćim kreditorima	65.000.000
					Svega za program 1509-01:	3.494.175.000
			1509-02		Dovođenje skladišnih kapaciteta RDRR na optimalni nivo	
				511	Zgrade i građevinski objekti	108.000.000
					Svega za program 1509-02:	108.000.000
					Svega za glavni program 1509:	3.602.175.000

Razdeo	Glava	Funkcija	Glavni program / program / projekat			Ekonomska klasifikacija	OPIS	Ukupna sredstv
1	2	3	4	5	6	7	8	9
							Izvori finansiranja za funkciju 490:	
						01	Prihodi iz budžeta	3.602.175.000
							Ukupno za funkciju 490:	3.602.175.000
							Izvori finansiranja za razdeo 52:	
						01	Prihodi iz budžeta	3.602.175.000
							UKUPNO ZA RAZDEO 52:	3.602.175.000

Član 7.

U članu 8. stav 3. menja se i glasi:

„Od plate za oktobar 2013. godine, osnovica za obračun i isplatu plata za državne službenike i nameštenike povećaće se za 0,5%.”

Stav 6. menja se i glasi:

„Od plate za oktobar 2013. godine osnovica za obračun i isplatu plata sudija, javnih tužilaca i zamenika javnih tužilaca povećaće se za 0,5%.”

Stav 10. menja se i glasi:

„Od plate za oktobar 2013. godine osnovica za obračun i isplatu plata predsednika i sudija Ustavnog suda povećaće se za 0,5%.”

Član 8.

Posle člana 23. dodaje se novi član 23a, koji glasi:

„Član 23a

Korisnici budžetskih sredstava, koji su u skladu sa zakonom koji uređuje budžetski sistem, preuzeli obaveze po ugovorima koji se odnose na kapitalne izdatke i zahtevaju plaćanje u više godina, mogu na osnovu predloga ministarstva nadležnog za poslove finansija, uz saglasnost Vlade, da izmene elemente ugovora koji se odnose na dinamiku plaćanja ugovornih obaveza.”

Član 9.

U članu 24. st. 1. i 3, broj: „3.041.030.000” zamenjuje se brojem: „1.541.030.000”

Stav 7. menja se i glasi:

„Raspodela sredstava iz stava 3. ovog člana, vršiće se za redovno i povremeno održavanje lokalne putne mreže na teritoriji jedinice lokalne samouprave, a prema sledećoj tabeli:

u dinarima

R.br.	Jedinica lokalne samouprave	km	IZNOS
1	Aleksandrovac	8,47	2.146.000
2	Aleksinac	24,02	6.086.000
3	Alibunar	41,78	10.586.000
4	Apatin	23,74	6.015.000
5	Arandjelovac	93,00	23.564.000
6	Arilje	43,06	10.910.000
7	Babušnica	33,50	8.488.000
8	Bajina Bašta	98,44	24.942.000
9	Bač	16,48	4.176.000
10	Bačka Palanka	29,85	7.563.000
11	Bela Palanka	45,24	11.463.000
12	Bela Crkva	6,72	1.703.000
13	Beograd	372,43	94.364.000
14	Beočin	6,78	1.718.000
15	Bečej	2,44	618.000
16	Blace	11,30	2.863.000
17	Bogatić	22,64	5.736.000
18	Bojnik	76,50	19.383.000
19	Boljevac	85,43	21.646.000

R.br.	Jedinica lokalne samouprave	km	IZNOS
20	Bor	115,78	29.335.000
21	Bosilegrad	58,50	14.822.000
22	Brus	21,95	5.562.000
23	Bujanovac	46,14	11.691.000
24	Valjevo	125,77	31.867.000
25	Varvarin	32,93	8.344.000
26	Velika Plana	7,00	1.774.000
27	Veliko Gradište	50,01	12.671.000
28	Vladimirci	29,08	7.368.000
29	Vladičin Han	42,10	10.667.000
30	Vlasotince	6,90	1.748.000
31	Vranje	145,10	36.764.000
32	Vrbas	53,04	13.439.000
33	Vrnjačka Banja	43,17	10.938.000
34	Gadžin Han	5,23	1.325.000
35	Golubac	36,18	9.167.000
36	Gornji Milanovac	191,10	48.420.000
37	Despotovac	64,70	16.393.000
38	Dimitrovgrad	81,27	20.592.000
39	Doljevac	4,43	1.122.000
40	Žabalj	45,38	11.498.000
41	Žabari	10,46	2.650.000
42	Žagubica	19,50	4.941.000
43	Žitište	27,07	6.859.000
44	Žitorađa	27,22	6.897.000
45	Zaječar	163,33	41.383.000
46	Zrenjanin	5,56	1.409.000
47	Ivanjica	93,73	23.749.000
48	Indija	11,33	2.871.000
49	Irig	28,31	7.173.000
50	Jagodina	40,35	10.224.000
51	Kanjiža	27,53	6.975.000
52	Kikinda	10,89	2.759.000
53	Kladovo	45,84	11.615.000
54	Knić	17,01	4.310.000
55	Knjaževac	94,34	23.903.000
56	Kovin	14,00	3.547.000
57	Kosjerić	52,28	13.246.000
58	Koceljeva	51,46	13.039.000
59	Kragujevac -Stragari	9,05	2.293.000
60	Kraljevo	41,93	10.624.000
61	Krupanj	75,30	19.079.000
62	Kruševac	40,68	10.307.000
63	Kuršumlija	110,25	27.934.000
64	Kučevo	29,73	7.533.000
65	Lajkovac	15,00	3.801.000
66	Lebane	59,73	15.134.000
67	Leskovac	126,10	31.950.000
68	Loznica	68,49	17.353.000
69	Lučani	36,47	9.241.000
70	Ljig	59,00	14.949.000
71	Ljubovija	23,38	5.924.000
72	Majdanpek	75,60	19.155.000
73	Mali Zvornik	13,78	3.491.000
74	Mali Idoš	4,91	1.244.000
75	Malo Crniće	41,86	10.606.000
76	Medveđa	38,25	9.692.000
77	Merošina	21,89	5.546.000
78	Mionica	33,04	8.371.000
79	Negotin	125,65	31.836.000

R.br.	Jedinica lokalne samouprave	km	IZNOS
80	Niš	50,83	12.879.000
81	Nova Varoš	40,15	10.173.000
82	Nova Crnja	14,28	3.618.000
83	Novi Kneževac	6,10	1.546.000
84	Novi Pazar	87,07	22.061.000
85	Novi Sad	25,06	6.350.000
86	Opovo	15,35	3.889.000
87	Osečina	74,81	18.955.000
88	Odžaci	11,74	2.975.000
89	Pančevo	15,82	4.008.000
90	Paraćin	29,83	7.558.000
91	Petrovac	67,77	17.171.000
92	Pećinci	50,92	12.902.000
93	Pirot	44,74	11.336.000
94	Požarevac	38,75	9.818.000
95	Požega	46,70	11.833.000
96	Priboj	44,15	11.186.000
97	Prijepolje	49,00	12.415.000
98	Prokuplje	52,89	13.401.000
99	Ražanj	17,72	4.490.000
100	Rača	20,89	5.293.000
101	Raška	63,32	16.044.000
102	Rekovac	61,28	15.527.000
103	Ruma	9,19	2.328.000
104	Svilajnac	38,85	9.844.000
105	Svrljig	55,20	13.986.000
106	Senta	3,96	1.003.000
107	Sečanj	29,98	7.596.000
108	Sjenica	96,26	24.390.000
109	Smederevo	44,01	11.151.000
110	Smederevska Palanka	51,04	12.932.000
111	Sokobanja	37,09	9.398.000
112	Sombor	29,83	7.558.000
113	Srbobran	15,05	3.813.000
114	Sremska Mitrovica	38,07	9.646.000
115	Stara Pazova	15,35	3.889.000
116	Subotica	33,92	8.594.000
117	Surdulica	39,40	9.983.000
118	Temerin	14,30	3.623.000
119	Titel	5,61	1.421.000
120	Topola	30,01	7.604.000
121	Trgovište	78,00	19.763.000
122	Trstenik	50,42	12.775.000
123	Tutin	52,87	13.396.000
124	Čuprija	32,68	8.280.000
125	Ub	71,83	18.200.000
126	Užice	44,93	11.384.000
127	Crna Trava	22,00	5.574.000
128	Čajetina	54,69	13.857.000
129	Čačak	57,55	14.582.000
130	Čoka	2,51	636.000
131	Šabac	51,43	13.031.000
132	Šid	8,98	2.275.000
	Ukupno	6.082,06	1.541.030.000

"

Član 10.

Član 34. briše se.

Član 11.

Ovaj zakon stupa na snagu narednog dana od dana objavljivanja u „Službenom glasniku Republike Srbije”.

O B R A Z L O Ž E N J E

I. USTAVNI OSNOV

Ustavni osnov za donošenje ovog zakona sadržan je u članu 92. stav 1. i članu 97. tačka 15. Ustava Republike Srbije, kojima je utvrđeno da Republika Srbija, autonomne pokrajine i jedinice lokalne samouprave imaju budžete u kojima moraju biti prikazani svi prihodi i rashodi kojima se finansiraju njihove nadležnosti i da Republika Srbija, između ostalog, uređuje i obezbeđuje finansiranje ostvarivanja prava i dužnosti Republike Srbije, utvrđenih Ustavom i zakonom.

Članom 99. stav 1. tačka 11. Ustava Republike Srbije utvrđeno je da Narodna skupština usvaja budžet Republike Srbije, na predlog Vlade.

II. OBRAZLOŽENJE STRUKTURE PRIHODA REPUBLIČKOG BUDŽETA

OSNOVNE MAKROEKONOMSKE PRETPOSTAVKE ZA IZRADU REBALANSA BUDŽETA REPUBLIKE ZA 2013. GODINU

REBALANS BUDŽETA REPUBLIKE SRBIJE ZA 2013. GODINU ZASNIVA SE NA:

- OSTVARENIM MAKROEKONOMSKIM I FISKALNIM REZULTATIMA,
- REVIDIRANIM MAKROEKONOMSKIM I FISKALNIM PROJEKCIJAMA ZA 2013. GODINU,
- REVIDIRANIM PROCENAMA MEĐUNARODNIH INSTITUCIJA I
- MERAMA VLADE ZA KONTROLU DEFICITA.

1. Makroekonomska kretanja u periodu januar-april 2013. godine

Makroekonomska kretanja u prva četiri meseca 2013. godine obeležava blagi oporavak privredne aktivnosti. Rast izvoza se ubrzava, što je, uz usporavanje rasta uvoza, doprinelo smanjenju spoljnotrgovinskog deficita za jednu petinu, kao i deficita tekućeg računa platnog bilansa. Nastavljen je trend usporavanja međugodišnje inflacije, ali i realnog pada zarada.

Tabela 1. Osnovni ekonomski indikatori u periodu januar-april 2013. godine

	I-IV 2013 I-IV 2012 Stope, %
Bruto domaći proizvod, realni rast	1,9 ^{1,2}
Industrijska proizvodnja, fizički obim	5,3
Prerađivačka industrija	6,7
Realni promet u trgovini na malo	-10,2
Turizam, noćenja	0,5
Vrednost izvedenih građevinskih radova, stalne cene	-25,7 ²
Obim saobraćajnih usluga	7,0 ²
Obim telekomunikacionih usluga	26,5 ²
Potrošačke cene, kraj perioda	2,0 ³
Potrošačke cene, međugodišnji rast	9,9 ³
Izvoz robe izražen u evrima	24,0
Uvoz robe izražen u evrima	3,8
Prosečna realna neto zarada, međugodišnja promena	-1,1
	Januar-april 2013 milioni evra
Spoljnotrgovinski deficit	-1.696,0
Deficit tekućeg računa	-757,8
Devizne rezerve NBS, kraj perioda	11.147
Devizna štednja stanovništva, kraj perioda	8.365

¹ Fleš ocena RZS.

² Podatak se odnosi na period januar-mart 2013. godine.

³ Podatak se odnosi na maj 2013. godine

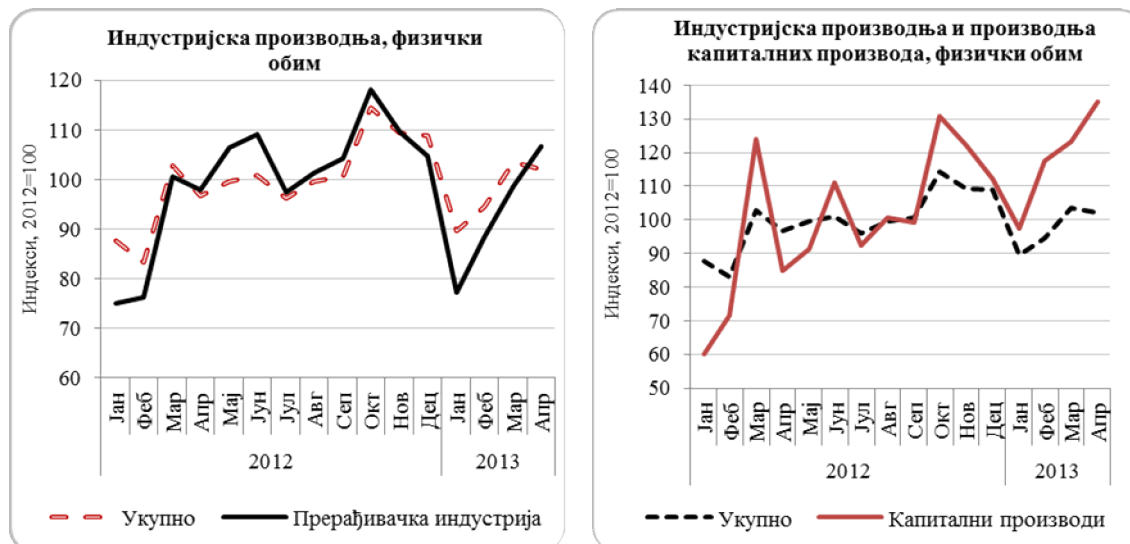
Izvor: RZS, NBS, NSZ

Posle negativnih stopa rasta u 2012. godini, u prvom kvartalu 2013. godine je započeo oporavak privrede Srbije. Prema fleš oceni Republičkog zavoda za statistiku, realni rast BDP u prvom kvartalu 2013. godine iznosio je 1,9% u odnosu na isti period 2012. godine. Rastu BDP je sa proizvodne strane doprineo rast industrijske proizvodnje, pre svega prerađivačke industrije, a sa rashodne strane rast izvoza.



*Fleš ocena RZS

Industrijsku proizvodnju u 2013. godini obeležio je nastavak pozitivnih kretanja iz poslednjeg kvartala 2012. godine. U periodu januar-april fizički obim industrijske proizvodnje je povećan za 5,3% i bio je opredeljen rastom prerađivačke industrije od 6,7%, pre svega proizvodnje motornih vozila i prikolica (povećanje 3,3 puta). Visok rast proizvodnje kapitalnih proizvoda (40,1%) značajan je impuls za investicionu aktivnost.



Niska agregatna tražnja doprinela je padu realnog prometa u trgovini na malo za 10,2% u odnosu na isti period 2012. godine. Turistički promet, meren brojem noćenja turista, povećan je za 0,5%. Građevinska aktivnost, merena vrednošću izvedenih radova, u prvom kvartalu je realno smanjena za 25,7%, dok je fizički obim saobraćaja povećan za 7%.

Porast proizvodnje pratilo je ubrzanje rasta izvoza. Izvoz je od početka godine imao visoke stope rasta i u aprilu je dostigao rekordnu vrednost od 949,8 mil. evra. U periodu januar-april izvoz je vredeo 3,2 mlrd evra (povećanje 24%), a uvoz 4,9 mlrd evra (povećanje 3,8%), uz spoljnotrgovinski deficit od 1,7 mlrd evra (smanjenje 20,7%).



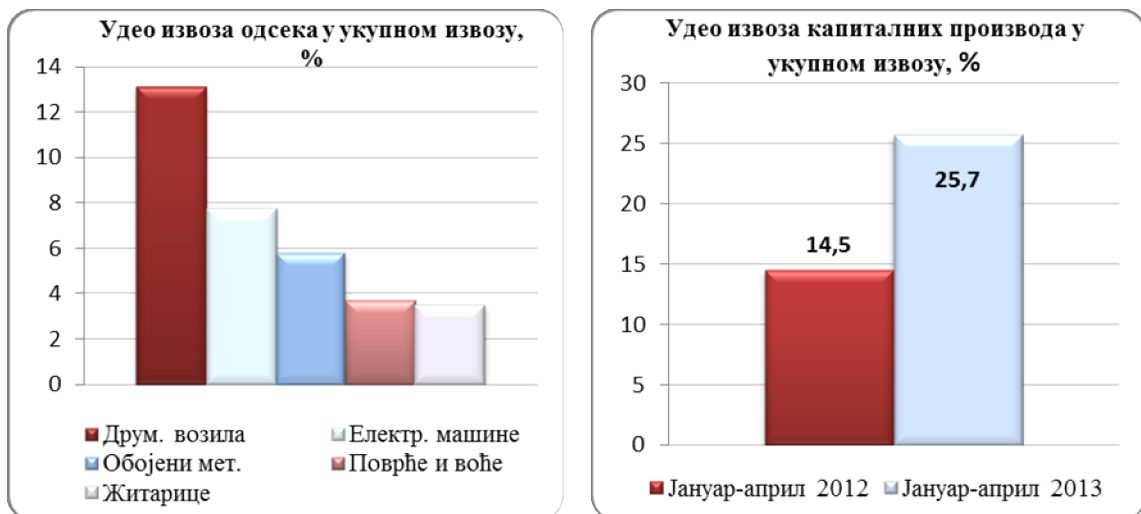
Porastu izvoza u periodu januar-april najviše je doprineo izvoz drumskih vozila zahvaljujući ekspanzivnom rastu izvoza automobila kompanije „Fiat automobili Srbija“ (povećanje preko 7 puta). Takođe, trećina ukupno ostvarenog izvoza u ovom periodu odnosi se na petnaest najvećih kompanija sa suficitom u spoljnotrgovinskoj razmeni od oko 560 mil. EUR.

Najveći izvoznici u periodu januar-maj 2013. godine, u mil.EUR

Naziv izvoznika	Januar-maj 2013
FIAT AUTOMOBILI SRBIJA	498,1
NAFTNA INDUSTRIJA SRBIJE	110,8
TIGAR TYRES	96,0
HIP - PETROHEMIJA	86,7
HEMOFARM	60,3
RTB INVEST	53,0
YURA CORPORATION	48,6
BALL PAKOVANJA EVROPA BEO	47,2
TARKETT	46,9
IMPOL SEVAL	43,6
TETRA PAK PRODUCTION	40,7
GOLDEN LADY-VALY	37,9
ELIXIR GROUP	36,6
SIRMIUM STEEL	36,6
GORENJE	34,7

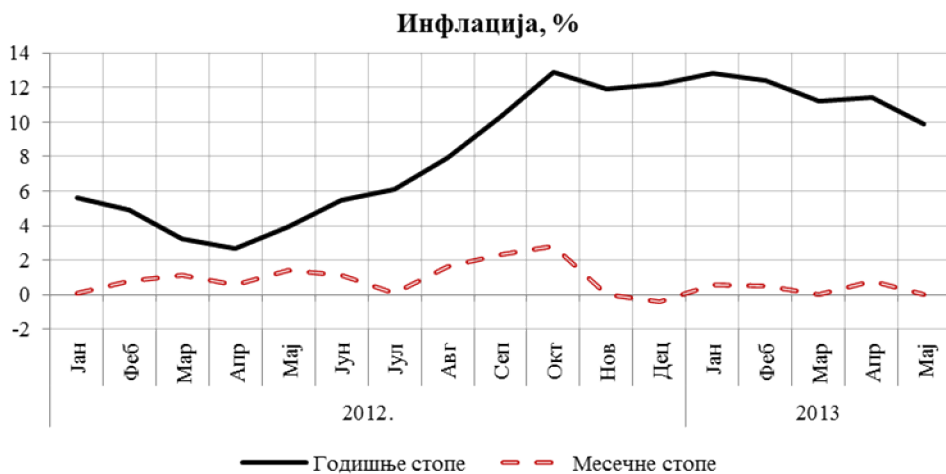
Izvor: Uprava carina

Spoljnotrgovinsku razmenu u prva četiri meseca 2013. godine obeležava izvoz proizvoda visokog stepena dodate vrednosti na šta ukazuje dvostruko veći rast izvoza kapitalnih proizvoda u odnosu na 2012. godinu.



Deficit текућег računa je u prva četiri meseca 2013. godine bio za 633,1 mil. evra manji nego u istom periodu 2012. godine i iznosio je 757,8 mil. evra. Smanjenju текућег deficita doprinelo je smanjenje deficita robe i usluga i manji odliv po osnovu kamata.

Mesečni rast potrošačkih cena se usporavao od početka 2013. godine. Јануарски, фебруарски и априлски раст цена био је сезонски условљен растом цена поврћа, а затим и растом регулисаних цена (лекови и комунално-стамбене услуге). У марту и мају потрошачке цене су задржане на нивоу из претходних месеци, тако да је на крају маја инфлација износила 2%. Међугодишња инфлација у мају је износила 9,9%.



У априлу 2013. године на међугодишњем нивоу забележен је реални пад зарада. Укупна просечна нето зарада исплаћена у овом периоду реално је смањена за 1,1%, при чему је у јавном сектору смањена за 4,4%, а у приватном сектору је повећана за 0,3%.



Prema podacima Ankete o radnoj snazi iz oktobra 2012. godine, stopa nezaposlenosti stanovništva starosti 15 i više godina iznosila je 22,4%, što je smanjenje u poređenju sa istim periodom 2011. godine za 1,3 p.p, a u odnosu na april 2012. godine za 3,1 p.p. Glavni razlog smanjenja stope nezaposlenosti u oktobru 2012. godine je privremenog karaktera usled sezonskog povećanja radne snage u poljoprivredi, građevinarstvu, kao i angažovanih na popisu poljoprivrede. Pored toga smanjenje nezaposlenosti u ovom periodu posledica je prelaska dela nezaposlenih u neformalnu zaposlenost (povećanje od 3,9% u oktobru 2012. godine u odnosu na isti period prethodne godine).

1.2. Makroekonomske projekcije za 2013. godinu

Na ekonomska kretanja i izgledе Srbije u narednom periodu snažno će uticati kretanja i izgledа u međunarodnom ekonomskom okruženju, pre svega, u članicama Evrozonaе kao glavnim partnerima Srbije u robnoj razmeni i investicijama.

Međunarodno okruženje

Prema aprilskom ekonomskom pregledu MMF, evrozona i EU 27 u 2012. godini su zabeležile blagu recesiju (-0,6% i -0,2%, respektivno). Nemačka i Italija kao glavni spoljnotrgovinski partneri Srbije zabeležili su u 2012. godini rast BDP od 0,9% i pad od 2,4%, respektivno. Recesija u Evrozoni smanjuje ekonomske izgledе zemalja centralne i istočne Evrope, usled čvršće trgovinske i finansijske povezanosti sa zemljama Evrozonaе koje su u 2012. godini kao region zabeležile rast BDP od 1,6%. Istovremeno sa recesijom povećana je stopa nezaposlenosti u Evrozoni sa 10,2% u 2011. godini na 11,4% u 2012. godini.

Tabela 2. Međunarodno okruženje – makroekonomski pokazatelji

	2012	2013	2014
Realni rast bruto domaćeg proizvoda¹, %			
Svet ukupno	3,2	3,3	4,0
Evropska unija	-0,2	0,0	1,3
Evrozona	-0,6	-0,3	1,1
SAD	2,2	1,9	3,0
Zemlje u razvoju	5,1	5,3	5,7
Rast svetske trgovine, %	2,5	3,6	5,3
Stopa nezaposlenosti, %			
Evrozona	11,4	12,3	12,3
SAD	8,1	7,7	7,5
Potrošačke cene, godišnje promene, %			
Evrozona	2,5	1,7	1,5
Razvijene ekonomije	2,0	1,7	2,0
Zemlje u razvoju	5,9	5,9	5,6
Rast cene nafte, u dolarima, godišnje promene, %	1,0	-2,3	-4,9

¹ Svetski BDP računat po paritetu kupovne moći.

Izvor: MMF, World Economic Outlook, April 2013

MMF je za 2013. godinu procenio stagnaciju BDP EU 27 i realni pad BDP Evrozone od 0,3%, povećanje stope nezaposlenosti u Evrozoni na 12,3%, ubrzanje rasta svetske trgovine na 3,6% i smanjenje godišnje inflacije Evrozone na 1,7%. Za 2014. godinu predviđen je realni rast BDP Evrozone i EU 27 po stopama 1,1% i 1,3%, zadržavanje stope nezaposlenosti u Evrozoni kao u 2013. godini, ubrzanje rasta svetske trgovine na 5,3% i smanjenje inflacije Evrozone na 1,5%.

Procene MMF obuhvataju i kretanje osnovnih kamatnih stopa i kretanje cene sirove nafte. Tromesečni EURIBOR u prvih pet meseci 2013. godine kretao se u rasponu 0,19-0,23. Za 2013. godinu MMF je predvideo kamate na tromesečne evro depozite od 0,2%, a u 2014. godini od 0,4%, kao i kamatne stope za šestomesečni LIBOR na dolarske depozite (0,5% u 2013. godini i 0,6% u 2014. godini). MMF predviđa smanjenje cene sirove nafte u 2013. godini za 2,3%, a u 2014. godini za 4,9%.

Evropska komisija procenjuje sporiji privredni oporavak zemalja EU. Nepovoljna investiciona kretanja i rizik od brzog širenja krize javnog duga uticali su da projekcije rasta privredne aktivnosti za većinu zemalja za 2013. godinu budu revidirane naniže. Za 2014. godinu predviđen je postepeni ekonomski oporavak praćen neophodnom fiskalnom konsolidacijom, smanjenjem inflacije, blagim rastom deficita tekućeg računa, poboljšanjem uslova na finansijskom tržištu, nepromenjenim uslovima na tržištu rada uz mogući rast strukturne nezaposlenosti koja može da ugrozi potencijalni rast.

Rizici ostvarenja navedenih projekcija privrednog oporavka i rasta evrozone pretežno su vezani za fiskalnu održivost i stabilnost evropske valute zbog rastućeg državnog duga u pojedinim zemljama, kao i visoku stopu nezaposlenosti prisutnu u većem broju zemalja članica. Obezbeđivanje fiskalne održivosti ostaje najveći izazov EU. Kontrakcija svetske trgovine usled usporene dinamike privrednog rasta, takođe bi se negativno odrazila na globalnu tražnju i neto izvoz i posledično na privredni rast.

Makroekonomski okvir

Tekuća makroekonomska kretanja u Republici Srbiji ukazuju na oporavak privredne aktivnosti kroz rast industrije i ubrzanje rasta izvoza. Privreda Srbije počela je da se oporavlja u prvom kvartalu 2013. godine. Prema fleš oceni Republičkog zavoda za statistiku, u prvom kvartalu je ostvaren realni rast BDP od 1,9%. Prvi put nakon 2011. godine BDP ostvaruje međugodišnji rast i procena je da će pozitivne stope rasta biti ostvarene i u narednim kvartalima.

Imajući u vidu glavna obeležja makroekonomskih kretanja, zadržana je prvobitna procena realnog rasta BDP Srbije u 2013. godini od 2,0% i stopa inflacije 5,5% (decembar 2013/decembar 2012).

Posmatrano sa proizvodne strane, procena rasta BDP u 2013. godini zasnovana je na oporavku poljoprivrede (procenjuje se brži rast bruto dodate vrednosti u 2013. godini od oko 15% zbog bolje poljoprivredne sezone i niske prošlogodišnje baze za poređenje (doprinos 1,3 p.p)) i na rastu industrije (0,6 p.p), posebno automobilske i naftne industrije. Polazeći od procene oporavka poljoprivredne proizvodnje, u 2013. godini bi realni rast BDP mogao biti veći od projektovanog.

Sa rashodne strane, rast BDP u 2013. godini zasniva se na rastu neto izvoza (doprinos 1,9 p.p), i to izvoza automobila i naftnih derivata.

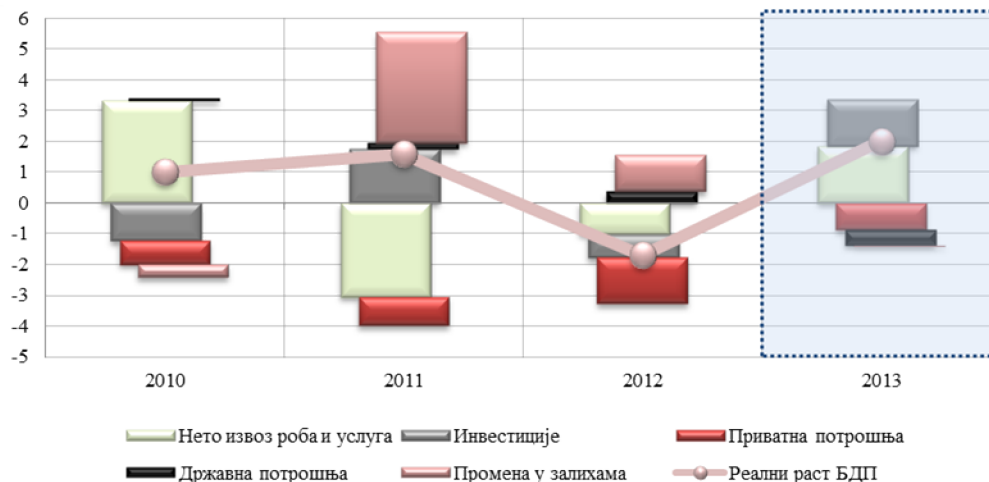
Tabela 3. Procena osnovnih makroekonomskih pokazatelja Republike Srbije

	Ostvarenje	Procena
	2012	2013
BDP, mlrd dinara (tekuće cene)	3.386,2	3.761,3
BDP, realni rast, %	-1,7	2,0
Inflacija, kraj perioda, %	12,2	5,5
Inflacija, prosek perioda, %	7,8	8,6
Saldo robe i usluga, u evrima, % BDP	-17,7	-14,3
Saldo tekućeg računa, u evrima, % BDP	-10,5	-8,4
Broj zaposlenih, godišnji prosek, u 000	1.727	1.712
Prosečne realne neto zarade, %	1,1	-1,8

Izvor: MFP

U narednim kvartalima tekuće godine očekuje se nastavak bržeg rasta robnog izvoza od uvoza i smanjenje spoljne neravnoteže. Za 2013. godinu predviđen je realni rast izvoza i uvoza robe i usluga, od 10,5% i 3,7%, uz smanjenje deficita tekućeg računa na 8,4% BDP, kao rezultat ekspanzivnog rasta automobilske i naftne industrije koja povećava izvoz i sprovođenja mera fiskalne konsolidacije koje smanjuju uvoz.

Doprinosi kategorija agregatne tražnje realnom rastu BDP, p.p.



Positivan doprinos očekuje se i od investicija (doprinos 1,4 p.p) dok će doprinos lične i državne potrošnje biti negativan. Ne očekuje se značajniji oporavak domaće tražnje, posebno privatne potrošnje, jer trendovi na tržištu rada ukazuju na

dalji pad zaposlenosti i realne mase zarada. Fiskalno prilagođavanje najvećim delom će se izvršiti putem mera koje utiču na smanjenje tekuće javne potrošnje.

Umeren rast privredne aktivnosti usloviće blaži pad zaposlenosti u 2013. godini od 0,8% u poređenju sa prethodne četiri godine. Od 2014. godine očekuje se blagi rast zaposlenosti. Na tržištu rada u Srbiji u 2013. godini očekuje se realni pad prosečne neto zarade od 1,8% kao posledica fiskalne konsolidacije ali i visoke prosečne inflacije.

1.3. Ekonomska politika u 2013. godini

Ekonomska politika koju će Vlada voditi do kraja 2013. godine biće usmerena na smanjenje makroekonomskih neravnoteža, pre svega na ostvarivanje stabilnosti javnih finansija i svođenje fiskalnog deficita na održiv nivo. U tom cilju Vlada će ovim zakonom smanjiti rashode budžeta uz istovremeno jačanje poreske discipline. Tokom godine Vlada će u skladu sa akcionim planom za racionalizaciju javne uprave i javnih preduzeća nastaviti sprovođenje strukturnih reformi i preduzeti mere racionalizacije u javnim preduzećima i javnim društvima kapitala.

Mere za smanjenje rashoda odnose se na smanjenje diskrecionih rashoda i uvođenje novih pravila za planiranje mase plata i penzija, uz preduzimanje mera štednje u javnom sektoru na svim nivoima.

Jedna od ključnih mera za povećanje naplate prihoda je puna poreska disciplina, što podrazumeva suzbijanje nelegalnog prometa i striktnu kontrolu naplate poreskih obaveza, što će se postići koordiniranim aktivnostima svih kontrolnih organa.

Posebna pažnja će se posvetiti ubrzanju preostalih ekonomskih reformi kako bi se poboljšalo poslovno okruženje, posebno osnaživanjem vladavine prava i otklanjanjem nefleksibilnih uslova tržišta rada kroz izmene Zakona o radu („Službeni glasnik RS”, br. 24/05, 61/05, 54/09 i 32/13). Cilj je da se strukturnim reformama uspostavi poslovno okruženje koje će omogućiti porast stranih i domaćih investicija, ubrzanje restrukturiranja privrede i povećanje produktivnosti i konkurentnosti privrede. Unapređenju poslovnog okruženja će doprineti i izmene Zakona o planiranju i izgradnji („Službeni glasnik RS”, br. 72/09, 81/09 - ispravka, 64/10 - odluka US, 24/11, 121/12, 42/13 - odluka US i 50/13 - odluka US) kojima će se pojednostaviti i skratiti postupak izdavanja građevinskih dozvola.

U okviru strukturnih reformi, dinamiziraće se aktivnosti na restrukturiranju preduzeća kako bi se celokupan proces završio do kraja juna 2014. godine kroz prodaju (uglavnom imovine), stečaj i podržavljenje. Pri tome, svim radnicima koji ostanu bez radnog mesta biće isplaćen socijalni program.

Posebne mere štednje koje će se sprovoditi u javnim preduzećima i javnim društvima kapitala su: smanjenje direktnih i indirektnih subvencija iz republičkog budžeta, pre svega za preduzeća koja posluju sa gubicima, kao i stroga kontrola izdavanja garancija, čime se minimizira fiskalni rizik da budžet Republike u narednom periodu snosi troškove otplate po osnovu ranije uzetih kredita.

Za unapređenje sistema upravljanja javnim finansijama, od posebnog značaja je i izmena Zakona o budžetskom sistemu („Službeni glasnik RS”, br. 54/09, 73/10, 101/10, 101/11 i 93/12), kojim se unapređuje sistem kontrole broja zaposlenih i mase plata u javnom sektoru putem:

- uspostavljanja jedinstvenog Registra zaposlenih u javnom sektoru, do kraja septembra 2013. godine;

- prelazak na centralizovan obračun ličnih primanja svih zaposlenih u republičkoj administraciji i javnim službama, od 1. januara 2014. godine;
- utvrđivanje potrebnog broja zaposlenih po sektorima i izmena propisa koji regulišu novo zapošljavanje i napredovanje.

2. Konsolidovani budžet sektora države u 2013. godini

Konsolidovani budžet sektora države obuhvata prihode i rashode svih nivoa vlasti (budžet Republike Srbije sa svim izvorima finansiranja, finansijske planove organizacija obaveznog socijalnog osiguranja, JP „Putevi Srbije“, preduzeće „Koridori Srbije“ d.o.o, lokalnu samoupravu i AP Vojvodina).

Tabela 4: Konsolidovani deficit sektora države u 2013. godini

u % BDP	2013 budžet	2013 procena bez mera	2013 rebalans
deficit	3,6	6,2	5,2

Konsolidovani budžet države za 2013. godinu je planiran sa deficitom od 132,3 mlrd dinara, odnosno 3,6% BDP i to u skladu sa sledećim pretpostavkama:

- kretanjem fiskalnih agregata u 2012. godini;
- projekcije kretanja najvažnijih makroekonomskih pokazatelja: BDP i njegovih komponenti, inflacije, deviznog kursa, kretanja spoljnotrgovinske razmene, zaposlenosti i visine zarada;
- procene efekata predviđenih izmena u poreskoj politici, procene efekata ukidanja određenih taksi i naknada;
- mere fiskalne konsolidacije na rashodnoj strani budžeta.

U 2012. godini naplata prihoda bila je niža od očekivane. To se pre svega odnosi na akcize na duvanske prerađevine, PDV i neporeske prihode. Ovakvo kretanje prihoda je ukazivalo na mogući podbačaj prihoda i tokom 2013. godine što se i dogodilo, s obzirom da prihodi iz prethodne godine predstavljaju bazu za prihode u tekućoj godini. Osim PDV i akciza na duvanske prerađevine značajan podbačaj evidentiran je kod poreza na dobit i neporeskih prihoda. S obzirom na neodrživost ovakve fiskalne pozicije neophodno je značajno prilagođavanje i na rashodnoj strani.

3. Obrazloženje prihoda i primanja budžeta

Prihodi i primanja budžeta za 2013. godinu utvrđeni su u sledećim iznosima:

Tabela 5. Prihodi i primanja budžeta Republike Srbije

	Ekonomska klasifikacija	Iznos u dinarima
UKUPNA PRIMANJA		873.409.415.819
1. Poreski prihodi	71	761.468.000.000
1.1. Porez na dohodak građana	7111	48.668.000.000
1.2. Porez na dobit preduzeća	7112	48.142.000.000
1.3. Porez na dodatu vrednost	7141	404.276.000.000
- Porez na dodatu vrednost u zemlji		130.169.000.000
- Porez na dodatu vrednost iz uvoza		271.507.000.000
- Porez na promet proizvoda iz prethodnih godina		2.600.000.000
1.4. Akcize	717	217.264.000.000
- Akcize na derivate nafte		112.255.000.000
- Akcize na duvanske prerađevine		89.807.000.000
- Ostale akcize		15.202.000.000
1.5. Carine	715	34.574.000.000
1.6. Ostali poreski prihodi	7145	8.544.000.000
2. Neporeski prihodi		110.613.000.819
Redovni neporeski prihodi		64.500.000.000
- <i>Prihodi od imovine</i>	741	10.500.000.000
- <i>Takse</i>	742	17.000.000.000
- <i>Novčane kazne</i>	743	4.800.000.000
- <i>Prihodi od prodaje dobara i usluga</i>	742	22.000.000.000
- <i>Primanja od prodaje nefinansijske imovine</i>	8	7.000.000.000
- <i>Ostali redovni neporeski prihodi</i>	714,744,745	3.200.000.000
Vanredni neporeski prihodi		22.001.464.819
- <i>Dobit NBS</i>	741	2.971.464.819
- <i>Dobit javnih agencija</i>	741	1.400.000.000
- <i>Deo dobiti javnih preduzeća</i>	745	8.000.000.000
- <i>Ostali vanredni prihodi</i>	745	9.630.000.000
Neporeski prihodi indirektnih korisnika		24.111.536.000
- <i>Transferi između budžetskih korisnika na različitom nivou vlasti</i>	733	6.323.938.000
- <i>Prihodi od prodaje dobara i usluga</i>	742	17.787.598.000
3. Donacije	731,732	1.328.415.000

Rebalansom budžeta Republike Srbije za 2013. godinu, predviđeni su ukupni prihodi u iznosu od 873,4 mlrd dinara, što predstavlja smanjenje od 9,6% u odnosu na Zakon o budžetu Republike Srbije za 2013. godinu („Službeni glasnik RS”, broj 114/12).

Projekcija primanja u 2013. godini sačinjena je na bazi:

- ostvarenih primanja budžeta Republike Srbije na kraju 2012. godine;
- ostvarenih primanja budžeta Republike Srbije u periodu januar – maj 2013. godine;
- projekcije kretanja najvažnijih makroekonomskih pokazatelja: BDP i njegovih komponenti, inflacije, deviznog kursa, kretanja spoljnotrgovinske razmene, zaposlenosti i visine zarada do kraja 2013. godine;
- izmena zakonske regulative u oblasti poreskog sistema i procene njihovih efekata, posebno efekata izmena u oblasti poreza na dohodak i socijalnih doprinosa koji menjaju raspodelu ovog dela direktnih poreza između nivoa vlasti.

Primanja budžeta Republike Srbije za 2013. godinu planirana su u iznosu od 873.409,4 mil. dinara, od čega poreski prihodi iznose 761.468,0 mil. dinara ili 87,2%, dok neporeski prihodi i primanja iznose 110.613,0 mil. dinara ili 12,7% ukupnih primanja budžeta Republike Srbije. Ostatak čine donacije u iznosu od 1.328,4 mil. dinara što čini 0,2% ukupnih prihoda. Ukupna projekcija prihoda revidirana je naniže u iznosu od 92,3 mlrd dinara, pri čemu su poreski prihodi sniženi za 75,6 mlrd dinara, a neporeski za 16,8 mlrd dinara dok su donacije nešto više od prvobitno predviđenog iznosa. Pojedinačno na strani poreskih prihoda najviše su snižene projekcije poreza na dodatu vrednost, poreza na dobit i akciza.

Tabela 6: Prihodi i primanja budžeta (u mlrd dinara)

Prihodi budžeta	Budžet 2013	Rebalans 2013	Indeks nominalnog rasta/pada	Struktura prihoda budžet 2013, u %	Struktura prihoda rebalans 2013, u %
Ukupno	965,7	873,4	90,4	100,0	100,0
Poreski prihodi	837,1	761,5	91,0	86,7	87,2
Porez na dohodak građana	55,1	48,7	88,3	5,7	5,6
Porez na dobit preduzeća	70,4	48,1	68,4	7,3	5,5
Porez na dodatu vrednost	434,3	404,3	93,1	45,0	46,3
Akcize	233,3	217,3	93,1	24,2	24,9
Carine	35,6	34,6	97,2	3,7	4,0
Ostali poreski prihodi	8,4	8,5	101,6	0,9	1,0
Neporeski prihodi	127,4	110,6	86,8	13,2	12,7
Donacije	1,2	1,3	110,7	0,1	0,2

I pored relativno povoljnih makroekonomskih kretanja, razlozi za ovu značajnu korekciju prihoda budžeta naniže su višestruki i različiti po svom karakteru i delovanju:

- snažan pad realnih primanja i kupovne moći stanovništva krajem 2012. i početkom 2013. godine;
- rast aktivnosti na sivom tržištu;

- pad realnog prometa u trgovini na malo kao posledica prva dva faktora;
- pad profitabilnosti privrede u 2012. godini i posledično pad isplaćenih dividendi;
- rast nelegalne trgovine duvanskih proizvoda i usmeravanje potrošača na potrošnju rezanog duvana;
- izvori rasta privrede kao što su izvoz i poljoprivreda nisu prihodno izdašni u kratkom roku.

Svi navedeni faktori doveli su do toga da se efekti promene poreske politike u većoj meri neće efektuirati tokom 2013. godine. Najveći pad u odnosu na prvobitno očekivane prihode zabeležen je u prvom kvartalu, dok se u drugoj polovini godine očekuje stabilizacija prihoda pojedinih poreskih oblika i njihovo približavanje očekivanim vrednostima. To ipak neće biti dovoljno da se nadoknadi podbačaj zabeležen u prvoj polovini godine, pa je u skladu sa tim i projektovan ukupan nivo prihoda u 2013. godini.

Treba napomenuti da su razlike u proceni svih relevantnih institucija (MFP, MMF, Fiskalni savet) u vezi projekcije prihoda za 2013. godinu bile znatno niže nego što iznose promene predviđene ovim rebalansom. Drugim rečima mogućnost podbačaja u prihodima ovog intenziteta nije mogla biti očekivana.

S obzirom na značajan broj izazova u predstojećem periodu kao što su neizvesna i nepredvidiva ekonomska kretanja u zemlji i okruženju, stepen uspešnosti u borbi sa sivom ekonomijom i crnim tržištem, kao i efekti mera predviđenih ovim rebalansom postoje objektivni rizici na strani prihoda koji se procenjuju na oko 15 mlrd dinara. U slučaju ostvarenja najlošijeg razvoja događaja biće potrebno dodatno usklađivanje na rashodnoj strani.

Porez na dodatu vrednost projektovan je u visini od 404,3 mlrd dinara što predstavlja smanjenje od 30 mlrd dinara u odnosu na budžet. Podbačaj ključnih poreskih prihoda, pre svega PDV, je, između ostalog, posledica činjenice da osnovni generatori poboljšanja privredne aktivnosti, rast izvoza, industrije i poljoprivrede, u kratkom roku nisu prihodno izdašni. Dalji rast u ovim sektorima poboljšaće budžetske prihode, ali sa određenim vremenskim pomakom. Sa druge strane, pad realnih primanja stanovništva uslovio je momentalni pad realnog prometa u trgovini na malo što je istovremeno neposredno negativno delovalo na smanjenje očekivanih prihoda, najviše na poreze na potrošnju koji čine oko 85% ukupnih prihoda budžeta.

Smanjenje domaće tražnje, usled smanjenja realnih primanja stanovništva, dovelo je na početku ove godine i do nižih poreskih prihoda u odnosu na plan. Dva faktora utiču na visinu prikupljenog PDV, a to su bruto naplata čiji je glavni izvor u primanjima stanovništva, i povraćaji prouzrokovani kretanjima u spoljnotrgovinskom sektoru. U prva četiri meseca realni pad primanja stanovništva (zarade, penzije, socijalna primanja i ostali prihodi domaćinstava) iznosio je oko 6%. Ilustracije radi, prema podacima Republičkog zavoda za statistiku realni pad prosečno isplaćenih zarada iznosio je 5,4% (u periodu januar-mart ove godine) i pokazuje sličnu tendenciju kao i kretanje ukupnih primanja stanovništva, dok je realni pad prometa u trgovini na malo u prvom kvartalu ove u odnosu na isti period prethodne godine nešto veći.

PDV je poreski prihod koji je najviše pogođen kretanjima domaće potrošnje i stanjem u realnom sektoru. Iz prethodnog se može zaključiti da je glavni uzrok manje bruto naplate PDV pad realne kupovne moći stanovništva, ali je značajan uticaj imao i porast sive ekonomije, posebno u oblasti trgovine na malo. Deo podbačaja u prikupljenom PDV objašnjava se i faktorima koji mogu predstavljati dodatne rizike za

prihode do kraja godine ukoliko se njihov efekat ne neutrališe tokom godine (npr. kretanje uplate akcize na duvanske proizvode). Efekti izmena u poreskoj politici u vidu izmena rokova plaćanja i obuhvata obveznika u određenoj meri su promenili mesečnu dinamiku uplate, pa poređenje sa prethodnom godinom može da dovede do relativno pogrešne procene kretanja uplata PDV na početku godine.

Tokom godine će doći do usporavanja realnog pada primanja stanovništva usled usporavanja inflacije i blagog ubrzanja rasta nominalnih primanja stanovništva i posledično postepenog oporavka kupovne moći. Za celu godinu predviđen je minimalni realni pad kupovne moći. Očekuje se stabilizacija mesečne dinamike povraćaja usled kretanja izvoza i uvoza u planiranim veličinama.

Porez na dobit projektovan je u iznosu od 48,1 mlrd dinara što predstavlja smanjenje od 22,3 mlrd dinara u odnosu na budžet. Slabiji prihod po osnovu poreza na dobit rezultat je smanjene profitabilnosti privrede u 2012. godini u odnosu na 2011. godinu. Podaci na osnovu kojih je rađena projekcija za 2013. godinu nisu omogućavali da se predvidi pad profitabilnosti u 2012. u odnosu na 2011. godinu, a što se videlo iz podataka o prihodima od poreza na dobit do kraja maja 2013. godine. To je dovelo i do značajnog povraćaja plaćenog poreza na dobit u aprilu, imajući u vidu da su akontacije u prvim mesecima plaćane na osnovu procenjene dobiti iz 2012 godine. U drugoj polovini godine očekuju se nešto veće mesečne uplate poreza na dobit usled prestanka plaćanja povraćaja po tom osnovu.

Prihodi od akciza projektovani su ukupnom iznosu od 217,3 mlrd dinara pri čemu se na akcize na naftne derivate odnosi 112,3 mlrd dinara, akcize na duvanske proizvode 89,8 mlrd dinara i na ostale akcize 15,2 mlrd dinara. Ukupno smanjenje prihoda od akciza iznosi 16,1 mlrd dinara i najveći deo oko 15 mlrd dinara odnosi se na akcize na duvanske proizvode. Kod ovih akciza došlo je do značajnog pada legalnog prometa koji je zbog povećanja cena i pada kupovne moći dobrim delom posledica usmeravanja potrošača na nelegalno tržište. Cene cigareta u Srbiji posle prilagođavanja koje je usledilo po povećanju akciza izjednačile su se sa cenama cigareta u zemljama u okruženju, te se nije javio podsticaj za nelegalno tržište cigareta, ali je doveo do pojave nelegalnog prometa rezanog duvana. Rezultati aktivnosti na suzbijanju ove nelegalne trgovine postoje, ali su nedovoljni da u potpunosti uklone gubitke u prihodu od akciza na duvanske proizvode. U toku je i analiza dodatnih mera koje bi trebalo da suzbiju nelegalnu trgovinu duvanom.

Porez na dohodak projektovan je u iznosu od 48,7 mlrd dinara i smanjen je za 6,5 mlrd dinara u odnosu na prvobitnu projekciju. Bazna projekcija poreza na zarade nije menjana, ali usled promena stope poreza na zarade i iznosa neoporezivog cenzusa, došlo je do gubitka po osnovu ovog poreza na nivou republičkog budžeta u iznosu od 3,4 mlrd dinara. Na osnovu kretanja u periodu januar – maj, projekcija prihoda od ostalih poreza na dohodak (dividende, kamate, autorska prava, godišnji porez na dohodak) snižena je za skoro 4 mlrd dinara. Glavni razlog korekcije naniže leži u slabijoj naplati prihoda od poreza na dividende (rezultat slabije profitabilnosti privrede). Sa druge strane deo prihoda koji je do sada bio ustupljen lokalnom nivou vlasti (porez na prihode od zakupa nepokretnosti) prebačen je na nivo Republike. Po tom osnovu planira se prihod od 1,6 mlrd dinara do kraja 2013. godine.

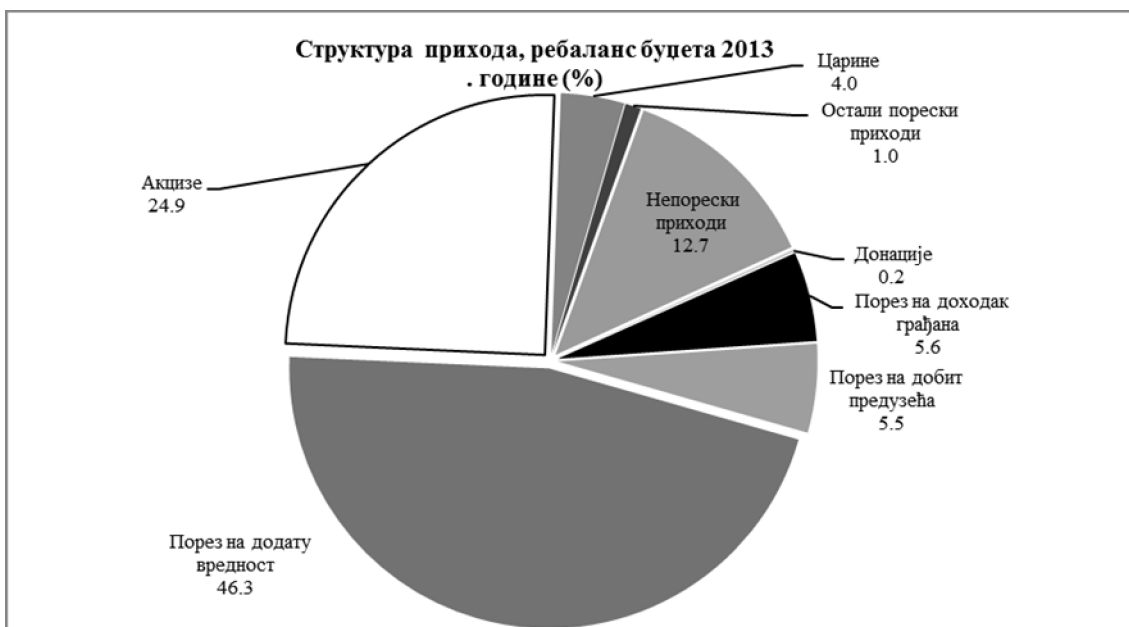
Prihodi od carina projektovani su u iznosu od 34,6 mlrd dinara. Smanjenje projekcije prihoda od carina u odnosu na Zakon o budžetu Republike Srbije za 2013. godinu od 1 mlrd dinara rezultat je kretanja uvoza izraženog u dinarskom iznosu, tj. nešto nižeg deviznog kursa u odnosu na projektovani.

Ostali poreski prihodi (uglavnom prihodi od poreza na registraciju vozila) zadržani su na skoro istom nivou, iako postoji mogućnost da oni budu nešto viši u 2013. godini.

Neporeski prihodi procenjeni su u iznosu od 110,6 mlrd dinara što predstavlja smanjenje od 16,8 mlrd dinara u odnosu na budžet. Neporeski prihodi su vrlo heterogena kategorija prihoda sa različitim kretanjima pojedinih oblika. Deo smanjenja očekivane naplate neporeskih prihoda rezultat je slabije mesečne dinamike uplate redovnih neporeskih prihoda od prodaje dobara i usluga, taksi, kazni i prihoda republičkih organa i organizacija.

Daleko veći efekat ima smanjenje očekivanih prihoda po osnovu vanrednih (jednokratnih) neporeskih prihoda. Revidirana je naniže projekcija prihoda po osnovu uplate prihoda iz stečajne mase. Razlog za to leži i u neočekivano dugom trajanju stečajnih postupaka. U manjoj meri snižena je i procena po osnovu prihoda od sukcesije. Sa druge strane za oko 2 mlrd su povećani prihodi po osnovu dobiti javnih preduzeća usled bolje profitabilnosti najvećih uplatilaca pre svega „Telekom Srbija“ a.d. Beograd i JP PTT saobraćaja „Srbija“ Beograd. Prihod po osnovu dela dobiti NBS u iznosu od skoro 3 mlrd je uplaćen i postao je deo neporeskih prihoda budžeta Republike Srbije.

Projekcija prihoda indirektnih budžetskih korisnika blago je povećana u odnosu na nivo dat u Zakonu o budžetu Republike Srbije za 2013. godinu.



III. OBRAZLOŽENJE PREDLOGA POTREBNIH SREDSTAVA PO KORISNICIMA BUDŽETA (RASHODI)

Pri dosadašnjem kretanju prihoda i očekivanom izvršenju rashoda, deficit budžeta Republike bi mogao dostići iznos od 213 mlrd dinara ili 5,7% BDP, što daje konsolidovani deficit države od 6,2% BDP. Ove procene uključuju i efekte nedavnih promena poreskih zakona.

Stoga je za otklanjanje neposredne opasnosti od krize javnog duga u kratkom roku i za stvaranje pretpostavki za zaustavljanje daljeg rasta duga u srednjem roku neophodno hitno preduzeti tri grupe mera:

- smanjenje diskrecionih rashoda u budžetu Republike za 2013. godinu i definisanje novih pravila za planiranje mase plata i penzija za 2014. godinu;
- dodatne mere štednje u javnom sektoru u celini, i
- nastavak sprovođenja strukturnih reformi, posebno okončanje procesa restrukturiranja u bivšim društvenim preduzećima, kao i mere racionalizacije u javnim preduzećima i javnim društvima kapitala.

Efekti sve tri grupe mera neposredno utiču na budžetski deficit u 2013. godini, pri čemu je najveći uticaj mere kojom se definišu pravila za planiranje mase plata i penzija. Primena ovih pravila, uključujući i druge dve grupe mera, opredeljuje fiskalni rezultat i kroz očekivano smanjenje rashoda za subvencije i plaćanja aktiviranih garancija, u 2014. godini, odnosno doprinosi smanjenju strukturnog deficita u srednjem roku.

U datim uslovima, deficit budžeta Republike u 2013. godini bi trebalo ograničiti na 4,7% BDP, odnosno 178 milijardi dinara, što bi omogućilo da konsolidovani deficit države bude 5,2% BDP. Za postizanje ovog cilja neophodno je neto smanjenje rashoda budžeta Republike za oko 36 milijardi dinara pri čemu se vodilo računa i o proceni nužnih nedostajućih sredstava po određenim kategorijama rashoda.

Prethodno navedene procene bile su polazna osnova pri izradi rebalansa.

Mere na rashodnoj strani sprovedene u ovom rebalansu su sledeće:

- smanjenje transfera Republički fond za penzijsko i invalidsko osiguranje, kao rezultat usvojenog Zakona o izmenama i dopunama Zakona o doprinosima za obavezno socijalno osiguranje („Službeni glasnik RS”, broj 47/13) kojim je doprinos za PIO povećan sa 22% na 24%, u iznosu od 15,4 mlrd dinara;
- **Indeksacija pojedinačnih plata u javnom sektoru i penzija ograničena je na 0,5% u oktobru 2013. godine, 0,5% u aprilu 2014. godine i 1% u oktobru 2014. godine.**

U tabeli 7. prikazani su efekti ograničene indeksacije plata i penzija u 2013. i 2014. godini. Efekti se odnose na budžet Republike, odnosno na uštede po osnovu manjih rashoda za plate i penzije, dok je sa druge strane iskazan i efekat manjih budžetskih prihoda, budući da uštede na platama i penzijama direktno smanjuju raspoloživi dohodak i potrošnju. Neto efekat ograničene indeksacije smanjuje deficit u 2014. godini za 12,4 mlrd dinara odnosno 0,3% BDP.

Tabela 7. Fiksirana indeksacija plata i penzija u 2013. i 2014. godini

u mlrd dinara ako nisu %

Indeksacija	2013	2014
<i>april</i>	2,0%	0,5%
<i>oktobar</i>	0,5%	1,0%
plate*	0,0	8,4
transferi za penzije	0,0	9,6
ukupno rashodi	0,0	18,0
efekat na prihode	0,0	-5,6
deficit	0,0	12,4
deficit u % BDP	0,0	0,31

*-uključeni transferi APV

Transferi APV predstavljaju plate zaposlenih u prosveti na teritoriji AP Vojvodine i zbog toga su uključeni u kategoriju plata.

- obezbeđenje dodatnih sredstava:
 - za socijalnu zaštitu (naknade iz budžeta za decu i porodicu-novčana socijalna pomoć i isplata naknada za porodilje u iznosu od 2,25 mlrd dinara);
 - za rashode po osnovu kamata usled plaćanja obaveza JP „Srbijagas“ u iznosu od 1,8 mlrd dinara;
 - za Tranzicioni fond u iznosu od 3,7 mlrd dinara (isplata socijalnih programa);
 - za pozajmice RTS-u u iznosu od 2,4 mlrd dinara;
 - za izmirenje obaveza prema reciklerima (u skladu sa članom 36. Zakona o budžetu Republike Srbije za 2013. godinu emitovane su obveznice) u iznosu od 1,5 mlrd dinara.

Posebna napomena za promenu iskazivanja pojedinih rashoda:

Sredstva za rešavanje radnopravnog statusa zaposlenih koji su utvrđeni kao višak i čiji se socijalni program isplaćuje samo u preduzećima za koja je jasno definisan budući status kroz odgovarajuća akte, a koja se realizuju preko Tranzicionog fonda u cilju operativnijeg sprovođenja planirana su na razdelu ministarstva nadležnog za poslove privrede.

Prema opredeljenju Ministarstva spoljnih poslova sredstva za naknade za uvećane troškove života i uslove rada, naknada za izdržavane članove porodice, stanarine, školarine, otpравниčki dodatak i druge vrste korišćenja pogodnosti, kao što je besplatno korišćenje stanova i rezidencija koji su u svojini Republike Srbije planirana su na specijalizovanim uslugama, a ne na rashodima za zarade kao u prethodnom periodu.

Najznačajnija smanjenja na rashodnoj strani budžeta ostvarena su na razdelima Ministarstva finansija i privrede, Ministarstva poljoprivrede, šumarstva i vodoprivrede, Ministarstva unutrašnjih poslova, Ministarstva odbrane, Ministarstva rada, zapošljavanja i socijalne politike, Ministarstva regionalnog razvoja i lokalne samouprave, Ministarstva prosvete, nauke i tehnološkog razvoja, Ministarstva saobraćaja, Ministarstva pravde i državne uprave, Ministarstva zdravlja, Ministarstva energetike, razvoja i zaštite životne sredine i Republičke direkcije za imovinu Republike Srbije i to u okviru ekonomskih klasifikacija na kojima su planirani rashodi za subvencije, investicije, transferi ostalim nivoima vlasti i socijalna davanja, u ukupnom iznosu od oko 30,3 mlrd dinara.

Uvođenje reda u rad javnih preduzeća

Postoji ukupno 179 preduzeća koja zapošljavaju oko 54.000 zaposlenih. Osnovna ideja koncepta restrukturiranja je bila organizaciono i finansijsko restrukturiranje u cilju lakše privatizacije velikih sistema. Ovo je trebalo da bude vremenski ograničeno i primenjivo na 10 ili 20 najvećih i najsloženijih preduzeća. Umesto toga imamo proces koji traje 10 godina i 179 kompanija u tom statusu (sa brojem zaposlenih od 5 do 5.000). Najčešći motiv ulaska u proces restrukturiranja je zaštita od prinudne naplate – blokade računa i stečaja. Prema procenama Svetske banke, u 2012. godini potrošeno je oko 750 miliona EUR, u vidu direktnih i indirektnih subvencija za preduzeća u restrukturiranju.

Višegodišnje odlaganje završetka procesa restrukturiranja ima za posledicu:

- Direktne i indirektne gubitke:
 - direktne subvencije u iznosu od oko 3 mlrd dinara,
 - programi podrške u iznosu od oko 4,5 mlrd dinara,
 - propuštena naplata javnih prihoda 12 mlrd dinara (podaci iz 2012. godine),
 - Neplaćanja struje, gasa, vode i ostalih komunalnih obaveza.
- Negativan uticaj na poslovno okruženje:
 - neplaćanje obaveza prema privredi i bankama bez ikakvih sankcija,
 - urušavanje kredibiliteta Vladinih mera usmerenih na jačanje finansijske discipline (ne plaćaju poreze, doprinose, ne poštuju rokove izmirenja obaveza),
 - rukovodstva ovih preduzeća, u uslovima sigurnih subvencija i zaštite od prinudnih naplata, nisu motivisana da smanje troškove i povećaju proizvodnju (prihode),
 - ovakve okolnosti podstiču negativno raspoloženje i otvoreno suprotstavljanje privatizaciji od strane rukovodstva i sindikata.

Zakonom o izmeni i dopuni Zakona o privatizaciji („Službeni glasnik RS“, broj 119/12) definisan je 30. jun 2014. godine kao rok za okončanje restrukturiranja. Do tada će sva preduzeća izlaz iz restrukturiranja naći u jednoj od sledećih opcija:

- prodaja (uglavnom imovine),
- stečaj
 - bankrotstvo
 - unapred pripremljeni planovi reorganizacije
- podržavljenje.

Do kraja 2013. godine planira se pokretanje stečaja u 27 preduzeća:

- za koja ne postoji nikakvo interesovanje od strane kupaca,

- koja ne obavljaju nikakvu delatnost (holding preduzeća, ex - SOUR...), i
- koja imaju značajnu imovinu, a mali broj zaposlenih.

Istovremeno, do kraja 2013. godine, biće ponuđeno na prodaju 66 preduzeća (ishod je uspešna prodaja, u protivnom stečaj do kraja godine):

- izmenama Uredbe o postupku i načinu restrukturiranja subjekata privatizacije biće omogućeno u istom danu ponuditi na prodaju imovinu po cenama 100%, 50% i 30% od procenjene vrednosti. U slučaju neuspele prodaje po ceni koja je na 30% od procenjene vrednosti, takvo preduzeće ide u stečaj.

Bez obzira na način izlaska iz procesa restrukturiranja, svim radnicima koji ostanu bez radnog mesta biće isplaćen socijalni program, tako da je rebalansom predviđeno povećanje sredstava za Tranzicioni fond u iznosu od 3,7 mlrd dinara.

Posebnoj kategoriji pripadaju preduzeća koja mogu da obezbede tekuću likvidnost ali ne mogu da izmiruju obaveze iz prošlosti. Takvih je 16, i oni će izabrati savetnike i krenuti u proces pripreme unapred pripremljenog plana reorganizacije do kraja 2013. godine. Napor koji se ovde očekuje od države je da se izvrši konverzija/otpis starih obaveza i eventualno socijalni program za višak zaposlenih. Rezultat treba da bude smanjenje broja preduzeća u restrukturiranju na ispod 90 do kraja 2013. godine.

Plan je da se u poslednjoj fazi okončanja ovog procesa (prvi i drugi kvartal 2014. godine) otvori proces preuzimanja imovine velikih sistema (29 preduzeća) u vlasništvo Republike Srbije (poravnanjima ili preuzimanjem kompletnih obaveza od strane Republike Srbije). Na ovaj način Republika Srbija raspolaže kompletnom imovinom ovih sistema i sa njom može da:

- krene u zajedničko ulaganje sa strateškim partnerima,
- da ih ponudi po bilo kojoj ceni uz obavezu investiranja i pokretanja proizvodnje (zapošljavanje),
- da sama Republika Srbija krene u pokretanje proizvodnje u pojedinim delovima za koje smatra da je to od strateškog značaja.

Odmah zatim, privredna društva koja obavljaju delatnost od opšteg interesa i čiji je osnivač Republika Srbija od kojih je 25 u statusu javnih preduzeća, 4 u statusu akcionarskih društava i 7 u statusu d.o.o (kriterijum je vlasništvo nad kapitalom od strane Republike Srbije i obavljanje delatnosti od opšteg interesa), zapošljavaju oko 93.000 zaposlenih i primaju subvencije u iznosu od 27 mlrd dinara na godišnjem nivou. Prosečna neto zarada u decembru 2012. godine je iznosila 60.000 dinara (bez Telekoma, Aerodroma, JAT, Diposa).

Kako bi se smanjio izdatak iz budžeta po ovom osnovu mere planirane za javna preduzeća i javna društva kapitala su:

- Povećanje efikasnosti, nezavisnosti i transparentnosti u radu
 - Primena Zakona o javnim preduzećima („Službeni glasnik RS", broj 119/12) (izveštavanje osnivača, imenovanje Nadzornih odbora i direktora putem konkursa);

- Uvođenje ključnih indikatora poslovanja radi boljeg praćenja rezultata rada, i
- Korporatizacija (suštinski prelazak na Zakon o privrednim društvima („Službeni glasnik RS”, br. 36/11 i 99/11) i veća transparentnost poslovanja);
- Prodaja kapitala/povlačenje iz upravljanja pojedinih javnih preduzeća i javnih društava kapitala i to:
 - Resavica
 - JAT
 - Galenika
 - Aerodrom Beograd (davanje u dugoročni zakup i na upravljanje uz obavezne investicije)
 - Čačanska Banka
 - Dunav osiguranje

Javno preduzeće „Srbijagas”, kao preduzeće sa najvećim gubitkom u prošloj godini, treba da posluje po tržišnim principima, kako bi se obezbedila održivost kompanije. Javno preduzeće „Srbijagas” će morati sam da izvršava sve svoje obaveze, bez pomoći države sa novim kreditnim aranžmanima.

Predviđene mere za racionalizaciju troškova u javnim preduzećima i javnim društvima kapitala se odnose na:

- smanjenje direktnih i indirektnih subvencija iz budžeta Republike, naročito za preduzeća gubitaše
- strožu kontrolu izdavanja garancija, čime se minimizira fiskalni rizik da budžet Republike u narednom periodu snosi troškove otplate po osnovu ranije uzetih kredita.

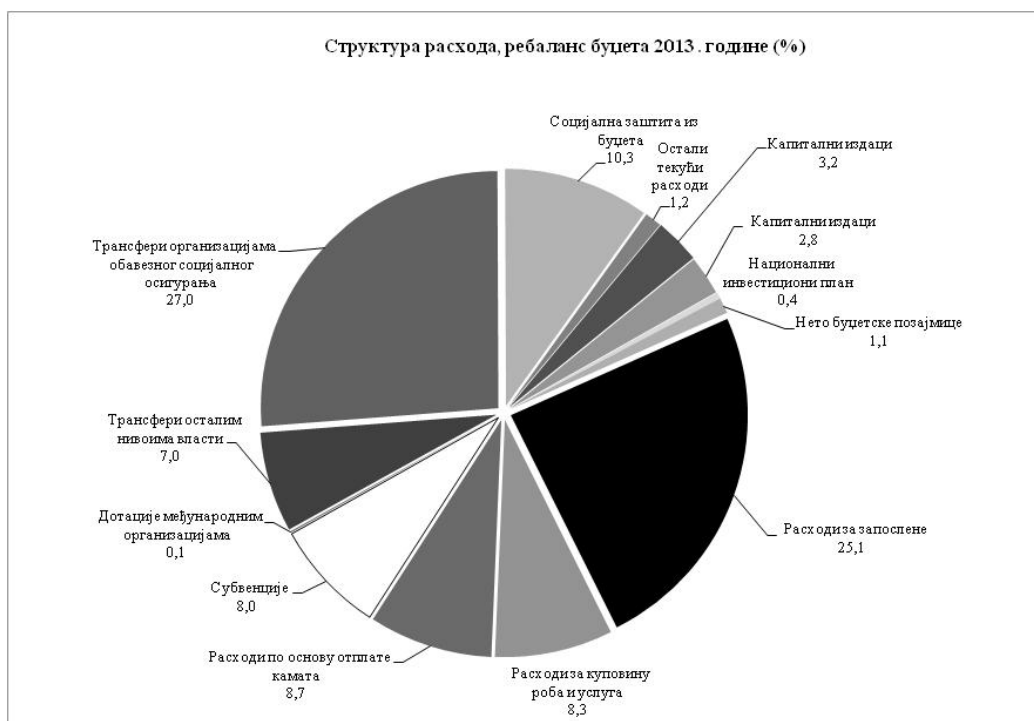
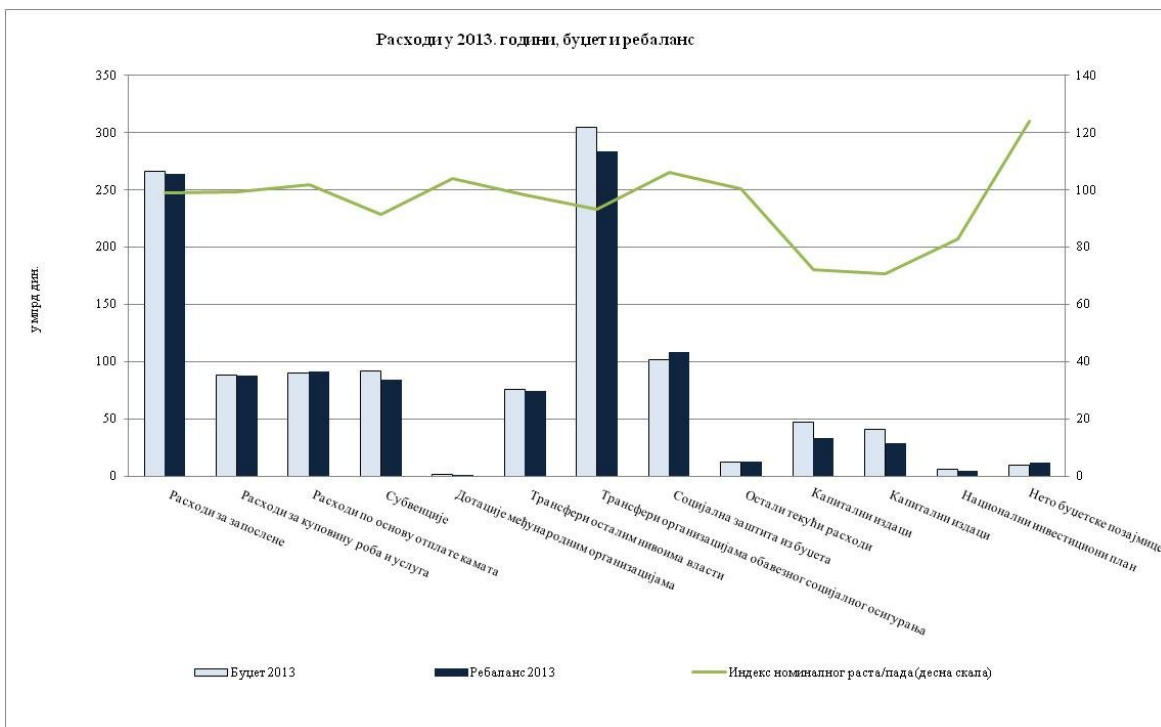
Pored ovih strukturnih reformi javnog sektora i ranije navedenih smanjenja koja su izdvojena kao veća, predložena su i smanjenja po budžetskim korisnicima za troškove putovanja, usluge po ugovoru, specijalizovane usluge i dotacije nevladinim organizacijama za 10%, sa izuzetkom Ministarstva unutrašnjih poslova i Ministarstva odbrane kod kojih je izvršeno smanjenje od 5% za troškove putovanja i Sudova koji su izuzeti od smanjenja za rashode po osnovu usluga po ugovoru (advokati, sudski veštaci, porotnici...). Ocenjeno je da navedene uštede neće ugroziti redovno funkcionisanje već će uticati na svođenje na minimum ili potpuno odustajanje od rashoda za vozni park i prateće troškove, za službena putovanja, ukidanje reprezentacije itd. Ova smanjenja imaju efekat od oko 5,5 mlrd dinara.

Rebalansom budžeta je kod većine budžetskih korisnika unutar odobrenih sredstava budžetom izvršena preraspodela aproprijacija u skladu sa dosadašnjom dinamikom izvršenja i iskazanim potrebama.

Pored navedenog, sredstva za finansiranje redovnog rada političkih subjekata, koja se u skladu sa Zakonom o finansiranju političkih aktivnosti („Službeni glasnik RS”, broj 43/11) određuju na nivou 0,15% budžeta Republike Srbije smanjena su u odnosu na sredstva planirana Zakonom o budžetu Republike Srbije za 2013. godinu, s obzirom da je procena ostvarenja poreskih prihoda revidirana naniže.

Polazeći od predloženih smanjenja rashoda po budžetskim korisnicima u navedenim iznosima od oko 30,3 mlrd dinara i ostalih smanjenja u iznosu od oko 5,5

mlrd dinara, ali i povećanja rashoda kod određenih budžetskih korisnika, dolazi se do neto efekta smanjenja rashoda, u odnosu na budžet, u iznosu od oko 36 mlrd dinara.



Javni dug

Javni dug Republike Srbije je iznosio na kraju maja 2013. godine 2.117,5 mlrd dinara (18,97 mlrd evra) od čega se na unutrašnji javni dug odnosilo 828,0 mlrd dinara (7,42 mlrd evra), a na spoljni javni dug 1.289,5 mlrd dinara (11,55 mlrd evra).

Učešće javnog duga u bruto domaćem proizvodu je iznosilo na kraju maja 2013. godine 56,3% BDP po osnovu Zakona o javnom dugu („Službeni glasnik RS" br. 61/05, 107/09 i 78/11), bez učešća negarantovanog duga lokalne vlasti 1,5% BDP (56,2 mlrd dinara).

U prvih pet meseci 2013. godine Republika Srbija je po osnovu servisiranja obaveza javnog duga isplatila 262,2 mlrd dinara, od čega na ime glavnice 222,0 milijarde dinara, a na kamate 40,2 mlrd dinara. Najveći deo obaveza servisiranja javnog duga se odnosi na unutrašnji dug po osnovu hartija od vrednosti izdatih na domaćem finansijskom tržištu pri čemu je na glavnice dato 166,3 mlrd dinara, a na kamate 23,1 mlrd dinara.

U periodu januar – maj 2013. godine Republika Srbija je za servisiranje javnog duga izdvojila:

- 441 – Otplata domaćih kamata – 23,1 mlrd dinara
- 442 – Otplata stranih kamata – 15,5 mlrd dinara
- 443 – Otplata kamata po garancijama – 1,3 mlrd dinara
- 444 – Prateći troškovi zaduživanja – 0,3 mlrd dinara
- 611 – Otplata glavnice domaćim kreditorima – 169,2 mlrd dinara
- 612 - Otplata glavnice stranim kreditorima – 45,9 mlrd dinara
- 613 – Otplata glavnice po garancijama – 6,9 mlrd dinara

Primanja Republike Srbije po osnovu zaduživanja putem hartija od vrednosti su iznosila 309,1 mlrd dinara u periodu januar-maj 2013. godine od čega 184,6 mlrd dinara po osnovu hartija od vrednosti emitovanih na domaćem finansijskom tržištu, a 124,5 mlrd dinara (1,5 mlrd američkih dolara) po osnovu hartija od vrednosti emitovanih na međunarodnom finansijskom tržištu.

Kamatne stope na primarnim aukcijama državnih hartija od vrednosti su smanjene u posmatranom periodu tako da su u aprilu i maju 2013. godine dostigle istorijski minimum na svim ročnostima u obe valute.

A. U 2013. godini izdaće se garancije Republike Srbije do iznosa od 58.758.000.000 dinara (480.500.000 EUR i 10.000.000 KWD) i to:

I. Evropskoj banci za obnovu i razvoj po osnovu dva kredita u ukupnom iznosu od 10.556.000.000 dinara (91.000.000 EUR), za:

1. Javno preduzeće „Srbijagas" Novi sad, za Projekat izgradnje gasovoda PSG Banatski Dvor – PSG Itebej (buduće) – Pančevo – Beograd u iznosu od 7.540.000.000 dinara (65.000.000 EUR).

2. Grad Zrenjanin, za izgradnju fabrike vode u iznosu od 3.016.000.000 dinara (26.000.000 EUR).

II. Nemačkoj razvojnoj banci (KfW) po osnovu jednog kredita u ukupnom iznosu do 5.220.000.000 dinara (45.000.000 EUR), za:

1. Javno preduzeće „Elektroprivreda Srbije", Beograd za izmenu sistema za transport pepela i šljake, TENT A u iznosu do 5.220.000.000 dinara (45.000.000 EUR).

III. Stranim vladama po osnovu jednog kredita u ukupnom iznosu do 3.020.000.000 dinara (10.000.000 KWD), i to:

1. Kuvajtskom fondu za arapski ekonomski razvoj za kredit AD „Železnice Srbije" za Projekat železnička stanica Beograd Centar - Faza I u iznosu do 3.020.000.000 dinara (10.000.000 KWD).

IV. Poslovnim bankama po osnovu četiri kredita u ukupnom iznosu do 26.042.000.000 dinara (224.500.000 EUR), za:

1. Javno preduzeće „Srbijagas“ Novi Sad za realizaciju ugovora vezanih za gasifikaciju kompanije FIAT u Kragujevcu u iznosu do 1.102.000.000 dinara (9.500.000 EUR);
2. Javno preduzeće „Srbijagas“ Novi Sad za realizaciju projekta izgradnje razvodnog gasovoda visokog pritiska Aleksandrovac-Kopaonik-Novii Pazar-Tutin u iznosu do 7.540.000.000 dinara (65.000.000 EUR);
3. Javno preduzeće „Emisiona tehnika i veze“ za realizaciju projekta Prelazak sa analognog na digitalno emitovanje televizijskog programa u RS u iznosu do 8.700.000.000 dinara (75.000.000 EUR).
4. Javno preduzeće „Srbijagas“ Novi Sad za realizaciju Projekta Južni tok u iznosu do 8.700.000.000 dinara (75.000.000 EUR).

V. Export - Import bankama u ukupnom iznosu do 13.920.000.000 dinara (120.000.000 EUR) i to:

1. Češka eksportna banka za AD „Železnice Srbije“ za realizaciju infrastrukturnih projekata na pruži Niš-Dimitrovgrad u iznosu do 13.920.000.000 dinara (120.000.000 EUR);

B. Republika Srbija će u 2013. godini odobriti projektne i programske zajmove do iznosa od 684.836.610.000 dinara (EUR 831.600.000 i USD 6.648.260.000) i to sa:

I. Međunarodnom bankom za obnovu i razvoj u ukupnom iznosu do 53.100.000.000 dinara (600.000.000 USD) i to:

1. Ministarstvu finansija i privrede za treći programski zajam za razvoj javnih finansija DPL3 u iznosu do 8.850.000.000 dinara (100.000.000 USD);
2. Ministarstvu finansija i privrede za zajam za razvoj i restrukturiranje javnih preduzeća SOE-DPL u iznosu do 17.700.000.000 dinara (200.000.000 USD);
3. Ministarstvu finansija i privrede za zajam za razvoj i restrukturiranje javnih preduzeća SOE-DPL2 u iznosu do 17.700.000.000 dinara (200.000.000 USD);
4. Ministarstvu saobraćaja za Projekat rehabilitacije puteva i unapređenja bezbednosti saobraćaja u iznosu do 8.850.000.000 dinara (100.000.000 USD).

II. Evropskom investicionom bankom u ukupnom iznosu do 69.600.000.000 dinara (600.000.000 EUR) i to:

1. Ministarstvu saobraćaja za Projekat rehabilitacije puteva i unapređenja bezbednosti saobraćaja u iznosu do 11.600.000.000 dinara (100.000.000 EUR).
2. Ministarstvu finansija i privrede za Apeks 5 u iznosu do 58.000.000.000 dinara (500.000.000 EUR).

III. Evropskom bankom za obnovu i razvoj u ukupnom iznosu do 11.600.000.000 dinara (100.000.000 EUR) i to:

1. Ministarstvu saobraćaja za Projekat rehabilitacije puteva i unapređenja bezbednosti saobraćaja u iznosu do 11.600.000.000 dinara (100.000.000 EUR).

IV. Bankom za razvoj Saveta Evrope u ukupnom iznosu od 4.988.000.000 dinara (43.000.000 EUR) i to:

1. Ministarstvu regionalnog razvoja i lokalne samouprave za saniranje posledica zemljotresa u Kraljevu u iznosu od 928.000.000 dinara (8.000.000 EUR).

2. Ministarstvu pravde i državne uprave za izgradnju novih zatvorskih kapaciteta u Kragujevcu i Pančevu u iznosu od 4.060.000.000 dinara (35.000.000 EUR).

V. Nemačkom razvojnom bankom (KfW) u ukupnom iznosu do 7.076.000.000 dinara (61.000.000 EUR) i to:

1. Ministarstvu energetike, razvoja i zaštite životne sredine za Projekat energetske efikasnosti u javnim zgradama/školama u iznosu do 1.740.000.000 dinara (15.000.000 EUR);

2. Ministarstvu regionalnog razvoja i lokalne samouprave za Program vodosnabdevanja i kanalizacije u opštinama srednje veličine u Srbiji III u iznosu do 5.336.000.000 dinara (46.000.000 EUR).

VI. Stranim vladama u ukupnom iznosu do 153.990.000.000 dinara (1.740.000.000 USD) i to:

1. Vladi Ruske Federacije za kredit Ministarstva saobraćaja za infrastrukturne projekte i vozna sredstva u iznosu do 70.800.000.000 dinara (800.000.000 USD);

2. Vladi Ruske Federacije za Ministarstvo finansija i privrede za programsku podršku budžetu u iznosu do 44.250.000.000 dinara (500.000.000 USD).

3. Fondu za razvoj Abu Dabija krediti za podršku projektima u poljoprivredi u iznosu do 35.400.000.000 dinara (400.000.000 USD).

4. Vladi Republike Turske za kredit Ministarstva regionalnog razvoja i lokalne samouprave za projekte u oblasti putne infrastrukture u manje razvijenim opštinama u iznosu do 3.540.000.000 dinara (40.000.000 USD).

VII. Poslovnim bankama i institucionalnim investitorima u ukupnom iznosu do 222.595.600.000 dinara (2.500.000.000 USD i 11.600.000 EUR) i to:

1. Ministarstvu finansija i privrede za emitovanje obveznica na međunarodnom finansijskom tržištu u iznosu do 221.250.000.000 dinara (2.500.000.000 USD);

2. Ministarstvu finansija i privrede za refinansiranje reprograma duga prema Libiji i finansiranje isporuke domaćih farmaceutskih proizvoda u iznosu do 1.345.600.000 dinara (11.600.000 EUR).

VIII. Export - Import bankama u ukupnom iznosu do 161.887.010.000 dinara (1.808.260.000 USD i 16.000.000 EUR) i to:

1. Export - Import Bank of China za kredit Ministarstva građevinarstva i urbanizma i Ministarstva regionalnog razvoja i lokalne samouprave za izgradnju deonice Pojate-Preljina autoputa E-761, Obrenovac-Ljig autoputa E-763 i regionalnog autoputa Novi Sad-Ruma-Šabac-Loznica u iznosu do 106.200.000.000 dinara (1.200.000.000 USD);

2. Export - Import Bank of China za kredit Ministarstva energetike, razvoja i životne sredine za Realizaciju druge faze Paketa projekata TE-KO Kostolac u iznosu do 53.831.010.000 dinara (608.260.000 USD);

3. Export - Import Bank of China za kredit Ministarstva saobraćaja za realizaciju Projekta modernizacije integrisanog telekomunikacionog sistema „Železnica Srbije“ a.d. u iznosu do 1.856.000.000 dinara (16.000.000 EUR).

V. Stanje javnog duga Republike Srbije na dan 31. maj 2013. godine iznosi 2.117.501.568.986 dinara (18.972.311.371 EUR), od čega:

I Stanje javnog duga po osnovu direktnih obaveza Republike Srbije iznosi 1.800.554.342.431 dinara (16.132.539.463 EUR), od čega:

2. Unutrašnji dug u ukupnom iznosu od 738.869.162.573 dinara (6.620.092.290 EUR), i to po osnovu:

- 2.1. Zakona o javnom dugu Republike Srbije po osnovu preuzimanja obaveza Republičkog fonda za PIO poljoprivrednika nastalih po osnovu neisplaćenih penzija i novčanih naknada u iznosu od 2.720.920.280 dinara (24.378.800 EUR);
- 2.2. Zakona o javnom dugu Republike Srbije po osnovu preuzimanja obaveza Republičkog fonda za PIO zaposlenih nastalih po osnovu neisplaćenih penzija i novčanih naknada u iznosu od 708.118.025 dinara (6.344.569 EUR);
- 2.3. Obaveza prema Komercijalnoj banci AD Beograd (kupovina zgrade za Ambasadu Republike Srbije u Briselu) u iznosu od 996.518.751 dinara (8.928.571 EUR);
- 2.4. Stare devizne štednje - obaveze prema Narodnoj banci Srbije u iznosu od 244.633.026 dinara (2.191.854 EUR) što je deo unutrašnjeg duga i zakonom preuzeta obaveza Republike Srbije;
- 2.5. Stare devizne štednje - obaveze prema građanima u iznosu od 186.588.266.737 dinara (1.671.786.574 EUR) što je deo unutrašnjeg duga i zakonom preuzeta obaveza Republike Srbije;
- 2.6. Stare devizne štednje - obaveze prema bankama u iznosu od 4.233.676.416 dinara (37.932.736 EUR) što je deo unutrašnjeg duga i zakonom preuzeta obaveza Republike Srbije;
- 2.7. Zajma za privredni razvoj Republike Srbije u iznosu od 870.113.170 dinara (7.796.007 EUR) što je deo unutrašnjeg duga i zakonom preuzeta obaveza Republike Srbije;
- 2.8. Obaveze prema Hypo Alpe-Adria-Bank a.d. Beograd u iznosu od 0 dinara (0 EUR) što je deo unutrašnjeg duga i zakonom preuzeta obaveza Republike Srbije;
- 2.9. Emitovanih kratkoročnih hartija od vrednosti (državnih zapisa) u iznosu od 14.505.420.000 dinara (129.965.120 EUR);
- 2.10. Dugoročnih hartija od vrednosti emitovanih na domaćem finansijskom tržištu u dinarima u iznosu od 377.205.400.749 dinara (3.379.670.843 EUR);
- 2.11. Dugoročnih hartija od vrednosti emitovanih na domaćem finansijskom tržištu u evrima u iznosu od 115.295.242.282 dinara (1.033.018.000 EUR);
- 2.12. Vojvođanska banka a.d. Novi Sad/1 u iznosu od 837.075.750 dinara (7.500.000 EUR) što je deo unutrašnjeg duga i zakonom preuzeta obaveza Republike Srbije;

- 2.13. Alpha Bank Srbija a.d. u iznosu od 1.255.613.625 dinara (11.250.000 EUR);
 - 2.14. Piraeus Bank a.d. Beograd u iznosu od 1.674.151.500 dinara (15.000.000 EUR);
 - 2.15. Eurobank a.d. Beograd u iznosu od 1.007.179.998 dinara (9.024.094 EUR);
 - 2.16. Vojvođanska banka a.d. Novi Sad/2 u iznosu od 1.069.596.782 dinara (9.853.333 EUR);
 - 2.17. Banca Intesa AD Beograd u iznosu od 3.255.555.007 dinara (29.169.000 EUR);
 - 2.18. Raiffeisen Banka AD Beograd u iznosu od 3.255.555.007 dinara (29.169.000 EUR);
 - 2.19. Unicredit Bank Srbija AD Beograd u iznosu od 3.905.962.865 dinara (34.996.500 EUR);
 - 2.20. Societe Generale Banka Srbija AD Beograd u iznosu od 1.301.987.622 dinara (11.665.500 EUR);
 - 2.21. Hypo Alpe-Adria-Bank a.d. Beograd u iznosu od 1.953.176.750 dinara (17.500.000 EUR);
 - 2.22. Eurobank a.d. Beograd u iznosu od 1.674.151.500 dinara (15.000.000 EUR);
 - 2.23. Vojvođanska banka a.d. Novi Sad/3 u iznosu od 1.674.151.500 dinara (15.000.000 EUR);
 - 2.24. KBC BANKA AD Beograd u iznosu od 858.448.887 dinara (7.691.498 EUR);
 - 2.25. Komercijalna banka a.d. Beograd - za kupovinu zgrade Aeroinženjeringa u iznosu od 1.450.931.300 dinara (13.000.000 EUR);
 - 2.26. Obaveze prema Fondu za razvoj Republike Srbije u iznosu od 5.424.495.832 dinara (48.602.195 EUR);
 - 2.27. Dug po osnovu prenosa Republici Srbiji obaveza Vojvođanske banke a.d. Novi Sad prema NBS po osnovu odobrenog kredita za likvidnost iz primarne emisije u iznosu od 296.736.079 dinara (2.658.685 EUR);
 - 2.28. Preuzimanje obaveza zdravstvenih ustanova prema veletrgojerijama po osnovu nabavke lekova i medicinskog materijala u iznosu od 4.606.083.133 dinara (41.269.411 EUR).
2. Spoljni dug u ukupnom iznosu od 1.061.685.179.858 dinara (9.512.447.173 EUR), i to prema:
- 2.1. Međunarodnoj banci za obnovu i razvoj (IBRD) u iznosu od 162.881.405.079 dinara (1.459.378.723 EUR);
 - 2.2. Međunarodnom udruženju za razvoj (IDA) u iznosu od 56.807.113.476 dinara (508.978.252 EUR);
 - 2.3. Evropskoj investicionoj banci (EIB) u iznosu od 65.706.695.843 dinara (588.716.397 EUR);
 - 2.4. Banci za razvoj Saveta Evrope (CEB) u iznosu od 5.351.425.270 dinara (47.947.500 EUR);

- 2.5. Evropskoj banci za obnovu i razvoj (EBRD) u iznosu od 2.834.520.998 dinara (25.396.635 EUR);
- 2.6. Stranim Vladama u iznosu od 90.112.966.581 dinara (807.390.788 EUR);
 - 2.6.1. Vladi Ruske Federacije u iznosu od 14.981.802.500 dinara (134.233.394 EUR);
 - 2.6.2. Vladi Republike Italije u iznosu od 2.937.903.361 dinara (26.322.917 EUR) – razvoj privatnog sektora putem kreditne linije;
 - 2.6.3. Vladi Republike Italije u iznosu od 1.674.151.500 dinara (15.000.000 EUR) – razvoj malih i srednjih preduzeća;
 - 2.6.4. Export-Import Bank of China u iznosu od 6.301.657.554 dinara (56.461.356 EUR) – Reprogramirani zajam;
 - 2.6.5. Export-Import Bank of China u iznosu od 2.698.700.072 dinara (24.179.712 EUR) – X RAY;
 - 2.6.6. Export-Import Bank of China u iznosu od 8.313.102.571 dinara (74.483.426 EUR) - Most Zemun-Borča;
 - 2.6.7. Ostalim stranim vladama u iznosu od 32.165.077.053 dinara (288.191.454 EUR);
 - 2.6.8. Vladi Republike Francuske – NATIXIS u iznosu od 982.570.676 dinara (8.803.600 EUR);
 - 2.6.9. Libija – neregulisani dug SFRJ u iznosu od 4.470.324.406 dinara (40.053.045 EUR);
 - 2.6.10. Export-Import Bank of China u iznosu od 8.382.252.678 dinara (75.102.994 EUR) – Paket Projekat - Kostolac;
 - 2.6.11. Vlada Republike Azerbejdžan - izgradnja deonica Ljig-Boljkovci, Boljkovci-Takovo i Takovo-Preljina autoputa E-763 u Republici Srbiji u iznosu od 7.205.424.210 dinara (64.558.890 EUR);
- 2.7. Ukupno ostali kreditori u iznosu od 677.991.052.611 dinara (6.074.638.878 EUR)
 - 2.7.1. Evropskoj uniji (EU 55) u iznosu od 5.524.699.950 dinara (49.500.000 EUR), makroekonomska pomoć Republici Srbiji;
 - 2.7.2. Evropskoj uniji (EU 200) u iznosu od 11.161.010.000 dinara (100.000.000 EUR), makroekonomska pomoć Republici Srbiji;
 - 2.7.3. Pariskom klubu poverilaca u iznosu od 159.980.174.066 dinara (1.433.384.381 EUR), nasleđeni dugovi bivše SFRJ;
 - 2.7.4. Londonskom klubu u iznosu od 36.353.603.151 dinara (325.719.654 EUR) nasleđeni dugovi bivše SFRJ, reprogramirani sa 62% otpisa;
 - 2.7.5. KfW u iznosu od 852.251.253 dinara (7.635.969 EUR), kredit za rehabilitaciju lokalnog sistema grejanja u Srbiji - faza III;
 - 2.7.6. KfW u iznosu od 15.346.389 dinara (137.500 EUR), kredit za vodovod i rehabilitaciju u opštinama srednje veličine u Srbiji – faza IV;
 - 2.7.7. KfW u iznosu od 73.043.359 dinara (654.451 EUR), kredit za vodovod i rehabilitaciju u opštinama srednje veličine u Srbiji 1 - faza II;
 - 2.7.8. KfW u iznosu od 0 dinara (0 EUR), kredit za vodovod i rehabilitaciju u opštinama srednje veličine u Srbiji 2 - faza II;

- 2.7.9. KfW u iznosu od 6.696.606.000 dinara (60.000.000 EUR), finansiranje mera energetske efikasnosti, poljoprivrede i prehrambene industrije preko malih i srednjih preduzeća i fizičkih lica i opštinske infrastrukture preko opština i javno-komunalnih preduzeća;
- 2.7.10. Erste GCIB I B.V. Amsterdam - 29815 u iznosu od 2.139.193.593 dinara (19.166.667 EUR);
- 2.7.11. VTB Capital plc u iznosu od 5.580.505.009 dinara (50.000.000 EUR);
- 2.7.12. Erste GCIB I B.V. Amsterdam - 29820 u iznosu od 2.511.227.250 dinara (22.500.000 EUR);
- 2.7.13. Nova kreditna banka Maribor d.d. u iznosu od 837.075.750 dinara (7.500.000 EUR);
- 2.7.14. Societe Generale Banka Srbija AD u iznosu od 32.657.115.260 dinara (292.600.000 EUR), za finansiranje budžetskog deficita i refinansiranje duga RS prema inostranstvu;
- 2.7.15. MMF sredstva alokacije u iznosu od 49.765.426.581 dinara (445.886.408 EUR);
- 2.7.16. Eurobond 2021 u iznosu od 171.220.600.000 dinara (1.534.095.929 EUR);
- 2.7.17. Eurobond 2017 u iznosu od 64.207.725.000 dinara (575.285.973 EUR);
- 2.7.18. Eurobond 2020 u iznosu od 128.415.450.000 dinara (1.150.571.946 EUR).

II Stanje javnog duga po osnovu indirektnih obaveza Republike Srbije (obaveze za koje je Republika Srbija garant) iznosi 316.947.226.555 dinara (2.839.771.908 EUR), od čega:

1. Unutrašnji dug indirektnih obaveza Republike Srbije (obaveze za koje je Republika Srbija garant) u ukupnom iznosu od 89.079.728.777 dinara (798.133.220 EUR), od čega prema:
 - 2.1. Unicredit Bank Srbija AD Beograd u iznosu od 2.394.036.645 dinara (21.450.000 EUR) – JP „Putevi Srbije“;
 - 2.2. Marfin Bank a.d. Beograd u iznosu od 1.913.315.984 dinara (17.142.857 EUR) – JP „Putevi Srbije“;
 - 2.3. Banca Intesa AD Beograd u iznosu od 5.580.505.000 dinara (50.000.000 EUR) – JP „Srbijagas“;
 - 2.4. Banca Intesa AD Beograd u iznosu od 13.393.212.000 dinara (120.000.000 EUR) – JP „Srbijagas“;
 - 2.5. Banca Intesa AD Beograd u iznosu od 5.022.454.500 dinara (45.000.000 EUR) – JP „Srbijagas“;
 - 2.6. Societe Generale Banka Srbija AD Beograd u iznosu od 4.464.404.000 dinara (40.000.000 EUR) – JP „Srbijagas“;
 - 2.7. Erste Bank a.d. Novi Sad u iznosu od 4.464.404.000 dinara (40.000.000 EUR) – JP „Srbijagas“;
 - 2.8. Komercijalnoj banci a.d. Beograd u iznosu od 2.232.202.000 dinara (20.000.000 EUR) – JP „Srbijagas“;

- 2.9. Hypo Alpe-Adria-Bank a.d. Beograd u iznosu od 3.906.353.500 dinara (35.000.000 EUR) – JP „Srbijagas”;
- 2.10. Unicredit Bank Srbija AD Beograd u iznosu od 3.348.303.000 dinara (30.000.000 EUR); – JP „Srbijagas”;
- 2.11. Societe Generale Banka Srbija AD Beograd u iznosu od 1.116.101.000 dinara (10.000.000 EUR) – JP „Srbijagas”;
- 2.12. Vojvođanska banka a.d. Novi Sad u iznosu od 2.232.202.000 dinara (20.000.000 EUR); – JP „Srbijagas”;
- 2.13. Unicredit Bank Srbija AD Beograd u iznosu od 1.116.101.000 dinara (10.000.000 EUR); – JP „Srbijagas”;
- 2.14. Sberbank Srbija a.d. Beograd u iznosu od 7.812.707.000 dinara (70.000.000 EUR); – JP „Srbijagas”;
- 2.15. OTP Bank Srbija a.d. Novi Sad u iznosu od 1.116.101.000 dinara (10.000.000 EUR); – JP „Srbijagas”;
- 2.16. Unicredit Bank Srbija AD Beograd u iznosu od 2.232.202.000 dinara (20.000.000 EUR); – JP „Srbijagas”;
- 2.17. Vojvođanska banka a.d. Novi Sad u iznosu od 2.232.202.000 dinara (20.000.000 EUR); – JP „Srbijagas”;
- 2.18. Unicredit Bank Srbija AD Beograd u iznosu od 2.060.494.156 dinara (18.461.538 EUR); - JAT Airways a.d. Beograd;
- 2.19. Societe Generale Banka Srbija AD Beograd u iznosu od 2.060.494.156 dinara (18.461.538 EUR) - JAT Airways a.d. Beograd;
- 2.20. Unicredit Bank Srbija AD Beograd u iznosu od 489.367.361 dinara (4.384.615 EUR); - JAT Airways a.d. Beograd;
- 2.21. Societe Generale Banka Srbija AD Beograd u iznosu od 489.367.361 dinara (4.384.615 EUR); - JAT Airways a.d. Beograd;
- 2.22. Unicredit Bank Srbija AD Beograd u iznosu od 103.024.708 dinara (923.077 EUR); - JAT Airways a.d. Beograd;
- 2.23. Societe Generale Banka Srbija AD Beograd u iznosu od 103.024.708 dinara (923.077 EUR); - JAT Airways a.d. Beograd;
- 2.24. Hypo Alpe-Adria-Bank a.d. Beograd u iznosu od 32.366.929 dinara (290.000 EUR); -Opština Kosovska Mitrovica;
- 2.25. Hypo Alpe-Adria-Bank a.d. Beograd u iznosu od 16.183.465 dinara (145.000 EUR); -Opština Zvečan;
- 2.26. Hypo Alpe-Adria-Bank a.d. Beograd u iznosu od 16.183.465 dinara (145.000 EUR); -Opština Zubin Potok;
- 2.27. Komercijalnoj banci a.d. Beograd u iznosu od 767.469.456 dinara (6.876.344 EUR) – Građevinska direkcija Srbije-Reprogram/refinansiranje kratkoročnog kredita za opremanje gradskog građevinskog zemljišta na lokaciji kasarne „Stepa Stepanović” u Beogradu;
- 2.28. Societe Generale Banka Srbija AD Beograd u iznosu od 1.116.101.000 dinara (10.000.000 EUR) – Galenika a.d. Beograd, refinansiranje postojećeg duga prema bankama;

- 2.29. Unicredit Bank Srbija AD Beograd u iznosu od 3.348.303.000 dinara (30.000.000 EUR) – Galenika a.d. Beograd, refinansiranje postojećeg duga prema bankama;
- 2.30. Agroindustrijska komercijalna banka „AIK Banka“ AD Niš u iznosu od 2.232.202.000 dinara (20.000.000 EUR) – „Galenika“ a.d. Beograd, refinansiranje postojećeg duga prema bankama i izmirenje obaveza prema dobavljačima;
- 2.31. Komercijalnoj banci a.d. Beograd u iznosu od 1.116.101.000 dinara (10.000.000 EUR) – „Galenika“ a.d. Beograd, refinansiranje postojećeg duga prema bankama i izmirenje obaveza prema dobavljačima;
- 2.32. Komercijalnoj banci a.d. Beograd u iznosu od 279.025.250 dinara (2.500.000 EUR) – „Galenika“ a.d. Beograd, refinansiranje postojećeg duga prema bankama i izmirenje obaveza prema dobavljačima;
- 2.33. Agroindustrijska komercijalna banka „AIK Banka“ AD Niš u iznosu od 279.025.250 dinara (2.500.000 EUR) – „Galenika“ a.d. Beograd, refinansiranje postojećeg duga prema bankama i izmirenje obaveza prema dobavljačima;
- 2.34. Societe Generale Banka Srbija AD Beograd u iznosu od 261.945.035 dinara (2.346.965 EUR) – Građevinska direkcija Srbije-Objekat 3A;
- 2.35. Societe Generale Banka Srbija AD Beograd u iznosu od 246.927.904 dinara (2.212.415 EUR) – Građevinska direkcija Srbije-Objekat 3G;
- 2.36. Hypo Alpe-Adria-Bank a.d. Beograd u iznosu od 413.397.006 dinara (3.703.939 EUR) – Građevinska direkcija Srbije-Objekat 3B;
- 2.37. Hypo Alpe-Adria-Bank a.d. Beograd u iznosu od 473.403.941 dinara (4.241.587 EUR) – Građevinska direkcija Srbije-Objekat 3V;
- 2.38. Hypo Alpe-Adria-Bank a.d. Beograd u iznosu od 1.390.362.706 dinara (12.457.320 EUR) – Građevinska direkcija Srbije- Objekat 2G-2D-2Đ-2E;
- 2.39. Komercijalnoj banci a.d. Beograd u iznosu od 1.069.596.791 dinara (9.583.333 EUR) – JAT Airways a.d. Beograd, održavanje tekuće likvidnosti;
- 2.40. Banca Intesa AD Beograd u iznosu od 1.116.101.000 dinara (10.000.000 EUR) – JAT Airways a.d. Beograd, održavanje tekuće likvidnosti;
- 2.41. Unicredit Bank Srbija AD Beograd u iznosu od 558.050.500 dinara (5.000.000 EUR) – JAT tehnika d.o.o. projekat izgradnje hangara 2 u cilju prihvatanja i usvajanja novog tipa aviona A320.
- 2.42. Agroindustrijska komercijalna banka „AIK Banka“ AD Niš u iznosu od 1.674.151.500 dinara (15.000.000 EUR) –Garancija za obaveze Fonda za razvoj Republike Srbije po osnovu ugovora između Železare Smederevo doo i Agroindustrijske komercijalne banke „AIK Banka“ AD Niš;
- 2.43. Komercijalnoj banci a.d. Beograd u iznosu od 2.790.252.500 dinara (25.000.000 EUR) – Garancija za obaveze Fonda za razvoj Republike Srbije po osnovu ugovora između Železare Smederevo doo i Komercijalne banke a.d. Beograd.
- Spoljni dug indirektno obaveze Republike Srbije u ukupnom iznosu od 227.867.497.778 dinara (2.041.638.688 EUR), od čega prema:
- 2.1. Evropskoj banci za obnovu i razvoj (EBRD) u iznosu od 40.044.689.780 dinara (358.790.916 EUR);

- 2.2. Evropskoj investicionoj banci (EIB) u iznosu od 98.893.528.807 dinara (886.062.542 EUR);
- 2.3. KfW u iznosu od 6.830.160.206 dinara (61.196.614 EUR);
- 2.4. Evropskoj uniji (EU) u iznosu od 19.982.369.740 dinara (179.037.289 EUR), nasleđeni dug prema EU gde su originalni dužnici JP „Elektroprivreda Srbije“, AD „Železnice Srbije“ i JP „Putevi Srbije“;
- 2.5. Eurofima za korisnika AD „Železnice Srbije“ u iznosu od 10.130.077.100 dinara (90.763.086 EUR);
- 2.6. Vladi Republike Poljske u iznosu od 2.395.234.676 dinara (21.460.734 EUR) – JP „Elektroprivreda Srbije“-Obnova elektroprivrede Srbije;
- 2.7. Međunarodnom udruženju za razvoj (IDA) u iznosu od 1.511.891.506 dinara (13.546.189 EUR), kredit u okviru Programa energetske zajednice jugoistočne Evrope (ESCEE) - Projekat za Srbiju- JP EPS;
- 2.8. Međunarodnom udruženju za razvoj (IDA) u iznosu od 189.192.692 dinara (1.695.122 EUR), kredit u okviru Programa energetske zajednice jugoistočne Evrope (ESCEE) - Projekat za Srbiju- JP „Elektromreža Srbije“;
- 2.9. Export Development Canada u iznosu od 8.234.566.225 dinara (73.779.758 EUR) - RTB Bor, komponenta 1 ;
- 2.10. Export Development Canada u iznosu od 6.138.555.500 dinara (55.000.000 EUR) - RTB Bor, komponenta 2;
- 2.11. Societe Generale Banka Srbija AD u iznosu od 2.961.085.598 dinara (26.530.624 EUR) - Obaveze prema - JP „Putevi Srbije“;
- 2.12. Davanje garancije Republike Srbije za obaveze JP „Jugoimport - SDPR“ po osnovu izvoznog posla sa Ministarstvom odbrane NDR Alžir u iznosu od 3.605.094.480 dinara (32.300.791EUR) – Davanje garancije Republike Srbije za obaveze;
- 2.13. Erste GCIB Finance I B.V Amsterdam u iznosu od 1.116.101.000 dinara (10.000.000 EUR) - refinansiranje kratkoročnih obaveza „Galenika“ a.d. prema poslovnim bankama;
- 2.14. JICA u iznosu od 164.627.468 dinara (1.475.023 EUR) - JP „Elektroprivreda Srbije“, projekat za izgradnju postrojenja za odsumporavanje za TE „Nikola Tesla“.
- 2.15. Deutsche Bank AG - London Branch u iznosu od 5.580.505.000 dinara (50.000.000 EUR) - JP „Srbijagas“;
- 2.16. Amsterdam Trade Bank N.V. u iznosu od 2.232.202.000 dinara (20.000.000 EUR) - JP „Srbijagas“;
- 2.17. Deutsche Bank AG - London Branch u iznosu od 3.348.303.000 dinara (30.000.000 EUR) - JP „Srbijagas“;
- 2.18. Deutsche Bank AG - London Branch u iznosu od 3.348.303.000 dinara (30.000.000 EUR) - JP „Srbijagas“;
- 2.19. Credit Suisse Bank AG - London u iznosu od 11.161.010.000 dinara (100.000.000 EUR) - JP „Srbijagas“.

IV. RAZLOZI ZA DONOŠENJE ZAKONA PO HITNOM POSTUPKU

Razmatranje i donošenje ovog zakona po hitnom postupku predlaže se u skladu sa članom 167. Poslovnika Narodne skupštine („Službeni glasnik RS”, broj 20/12-prečišćen tekst).

U slučaju da se ovaj zakon ne donese, prouzrokovale bi se štetne posledice na rad državnih organa i organizacija za obavezno socijalno osiguranje, pri čemu je neophodno preduzeti mere za stvaranje uslova za zaustavljanje daljeg rasta duga u srednjem roku.

Trenutni fiskalni okvir zahteva hitne dodatne mere fiskalne konsolidacije, i na prihodnoj i na rashodnoj strani. Imajući u vidu postojeća kretanja prihoda, te da su mogućnosti povećanja poreskog opterećenja veoma ograničene, da bi budžetski deficit za ovu godinu ostao u održivim okvirima, neophodno je odmah izvršiti dodatno fiskalno prilagođavanje na strani rashoda u iznosu od najmanje **1% BDP** kroz izmene i dopuna Zakona o budžetu Republike Srbije za 2013. godinu.

Stoga, donošenje ovog zakona i predloga odluka po hitnom postupku potrebno je radi neophodnih materijalnih i drugih uslova za finansiranje rada državnih organa i organizacija na celoj teritoriji Republike Srbije i za zaustavljanje daljeg rasta duga.

V. RAZLOZI ZA RANIJE STUPANJE NA SNAGU ZAKONA

Predlaže se da ovaj zakon stupi na snagu narednog dana od dana objavljivanja u „Službenom glasniku Republike Srbije”. Naročito opravdani razlozi za ranije stupanje na snagu ovog zakona, u smislu člana 196. stav 4. Ustava Republike Srbije, sastoje se u potrebi da se obezbedi nesmetano funkcionisanje državnih organa i organizacija. Stoga je u cilju finansiranja ostvarivanja prava i dužnosti Republike, utvrđenih Ustavom i zakonom, potrebno da se omogući nesmetano izvršavanje rashoda i izdataka, i to posebno finansiranje penzija i socijalnih davanja. U suprotnom, bila bi dovedena u pitanje redovna dinamika izvršavanja rashoda i izdataka Republike, a time i izvršavanje funkcija i nadležnosti Republike.

Razlog za ranije stupanje na snagu ovog zakona, sadržan je u potrebi da odmah započne primena posebnih mera štednje u javnom sektoru i sprovođenje strukturnih reformi u javnim preduzećima. Ujedno razlog je sadržan i u potrebi da se zakon uskladi sa novim fiskalnim okvirom i procenom efekata smanjenja poreza na zarade i povećanja doprinosa i prihoda usled izmena poreskih zakona koji su stupili na snagu od 30. maja 2013. godine.