

**ЗАКОН****О ИЗМЕНАМА И ДОПУНАМА ЗАКОНА О БУЏЕТУ  
РЕПУБЛИКЕ СРБИЈЕ ЗА 2013. ГОДИНУ****Члан 1.**

У Закону о буџету Републике Србије за 2013. годину („Службени гласник РС”, број 114/12), члан 1. мења се и гласи:

**„Члан 1.**

Овим законом уређују се приходи и примања, расходи и издаци буџета Републике Србије за 2013. годину, његово извршавање, обим задуживања за потребе финансирања дефицита и конкретних пројеката и давање гаранција, управљање јавним дугом, коришћење донација, пројектних зајмова, коришћење прихода од продаје добара и услуга буџетских корисника и права и обавезе корисника буџетских средстава.

Буџет Републике Србије за 2013. годину састоји се од:

<b>А. РАЧУН ПРИХОДА И ПРИМАЊА, РАСХОДА И ИЗДАТАКА</b>	у динарима
Укупни приходи и примања остварена по основу продаје нефинансијске имовине	873.409.415.819
Укупни расходи и издаци за набавку нефинансијске имовине	1.040.014.339.000
<b>Буџетски суфицит/дефицит</b>	<b>-166.604.923.181</b>
Издаци за набавку финансијске имовине (у циљу спровођења јавних политика)	11.738.223.000
<b>Укупан фискални суфицит/дефицит</b>	<b>-178.343.146.181</b>
<b>Б. РАЧУН ФИНАНСИРАЊА</b>	
Примања од продаје финансијске имовине и задуживања	630.943.371.000
Издаци за набавку финансијске имовине и отплату главнице дуга	435.939.253.000
Нето финансирање	178.343.146.181
Промена стања на рачуну (позитивна - повећање готовинских средстава негативна - смањење готовинских средстава)	16.660.971.819

Приходи и примања остварена по основу продаје нефинансијске имовине утврђени су у следећим износима у Рачуну прихода и примања, расхода и издатака:

ОПИС	Економска класификација	Износ у динарима
<b>УКУПНИ ПРИХОДИ И ПРИМАЊА</b>		873.409.415.819
1. Порески приходи	71	761.468.000.000
1.1. Порез на доходак грађана	7111	48.668.000.000
1.2. Порез на добит предузећа	7112	48.142.000.000
1.3. Порез на додату вредност	7141	404.276.000.000
Порез на додату вредност у земљи		130.169.000.000
Порез на додату вредност из увоза		271.507.000.000

ОПИС	Економска класификација	Износ у динарима
Порез на промет производа из претходних година		2.600.000.000
1.4. Акцизе	717	217.264.000.000
Акцизе на деривате нафте		112.255.000.000
Акцизе на дуванске прерађевине		89.807.000.000
Остале акцизе		15.202.000.000
1.5. Царине	715	34.574.000.000
1.6. Остали порески приходи	7145	8.544.000.000
2. Непорески приходи		110.613.000.819
Редовни непорески приходи		64.500.000.000
- Приходи од имовине	741	10.500.000.000
- Таксе	742	17.000.000.000
- Новчане казне	743	4.800.000.000
- Приходи од продаје добара и услуга	742	22.000.000.000
- Примања од продаје нефинансијске имовине	8	7.000.000.000
- Остали редовни непорески приходи	714,744,745	3.200.000.000
Ванредни непорески приходи		22.001.464.819
- Добит НБС	741	2.971.464.819
- Добит јавних агенција	741	1.400.000.000
- Део добити јавних предузећа	745	8.000.000.000
- Остали ванредни приходи	745	9.630.000.000
Непорески приходи индиректних корисника		24.111.536.000
- Трансфери између буџетских корисника на различитом нивоу власти	733	6.323.938.000
- Приходи од продаје добара и услуга	742	17.787.598.000
3. Донације	731,732	1.328.415.000

Расходи, издаци за набавку нефинансијске имовине и издаци за набавку финансијске имовине (у циљу спровођења јавних политика) утврђени су у следећим износима у Рачуну прихода и примања, расхода и издатака:

ОПИС	Економска класификација	Износ у динарима
УКУПНИ РАСХОДИ И ИЗДАЦИ		1.051.752.562.000
1. Текући расходи	4	1.006.300.719.000
1.1. Расходи за запослене	41	263.624.656.000
Плате запослених	411	201.259.154.000
Доприноси на терет послодавца	412	40.111.723.000

ОПИС	Економска класификација	Износ у динарима
Остали расходи за запослене	413 до 417	22.253.779.000
1.2. Расходи за коришћење услуга и роба	42	87.426.779.000
1.3. Расходи по основу отплате камата	44	91.749.306.000
Расходи по основу отплате камата на домаће кредите	441	46.302.890.000
Расходи по основу отплате камата на стране кредите	442	37.634.205.000
Отплата камата по основу активираних гаранција	443	6.950.000.000
Пратећи трошкови задуживања	444	862.211.000
1.4. Субвенције	45	83.884.662.000
Субвенције у привреди		15.075.936.000
Субвенције у пољопривреди		37.729.993.000
Субвенције за железницу		13.065.000.000
Субвенције за путеве		6.200.000.000
Субвенције у области туризма		1.862.025.000
Субвенције за културу		357.550.000
Остале субвенције		9.594.158.000
1.5. Дотације међународним организацијама	462	1.155.300.000
1.6. Трансфери осталим нивоима власти	463	74.101.361.000
Трансфери општинама и градовима		35.298.710.000
АПВ Трансфери за запослене у образовању на територији		29.153.022.000
Остали трансфери		9.649.629.000
1.7. Трансфери организацијама обавезног социјалног осигурања	464	282.363.850.000
Републички фонд за пензијско и инвалидско осигурање		264.585.900.000
Национална служба за запошљавање		10.130.000.000
Републички фонд за здравствено осигурање		615.048.000
Остали трансфери		7.032.902.000
1.8. Остале дотације и трансфери	465	1.457.059.000
1.9. Социјална заштита из буџета	472	108.064.105.000
Дечја заштита		43.606.600.000
Борачко - инвалидска заштита		15.180.650.000
Социјална заштита		31.747.132.000
Транзициони фонд		5.250.000.000
Ученички стандард		2.270.635.000
Студентски стандард		3.583.842.000
Фонд за младе таленте		729.924.000

ОПИС	Економска класификација	Износ у динарима
Спортске стипендије		919.086.000
Избегла и расељена лица		1.344.570.000
Остала социјална заштита из буџета		3.431.666.000
1.10. Остали текући расходи	48 и 49	12.473.641.000
Средства резерви	499	611.889.000
Остали текући расходи	48	11.861.752.000
2. Капитални издаци	5	33.713.620.000
Издаци за нефинансијску имовину	51 до 54	29.021.165.000
Нефинансијска имовина која се финансира из средстава за реализацију Националног инвестиционог плана	551	4.692.455.000
3. Издаци за набавку финансијске имовине (у циљу спровођења јавних политика)	62	11.738.223.000

Примања од задуживања и издаци за набавку финансијске имовине и отплату главнице дуга утврђују се у Рачуну финансирања у следећим износима:

Б. РАЧУН ФИНАНСИРАЊА	Економска класификација	у динарима
Нето финансирање		178.343.146.181
Примања од задуживања и продаје финансијске имовине	9	630.943.371.000
Примања од задуживања	91	628.595.031.000
Примања од емитовања домаћих хартија од вредности (записи и обвезнице емитоване на домаћем тржишту у домаћој и страниј валути – дисконтована продајна вредност)	9111	330.000.000.000
Примања од емитовања иностраних хартија од вредности (Еврообвезнице - државне хартије од вредности емитоване на иностраном тржишту у домаћој и страниј валути – прилив по продајној цени)	9121	221.250.000.000
Примања од домаћег и иностраног задуживања (примљени кредити од домаћих и страних финансијских комерцијалних и мултилатералних институција и иностраних влада)	9112-9119 9122-9129	77.345.031.000
Примања од продаје финансијске имовине	92	2.348.340.000
Издаци за набавку финансијске имовине и отплату главнице дуга	6	435.939.253.000
Издаци за отплату кредита	61	433.443.000.000
Отплата главнице домаћим кредиторима	611	340.176.000.000
Отплата главнице страним кредиторима	612	68.517.000.000
Отплата главнице по гаранцијама	613	24.750.000.000
Издаци за набавку финансијске имовине	62	2.496.253.000
<i>од тога: преузимање Развојне банке Војводине ради очувања стабилности финансијског система Републике Србије</i>	621	1.392.910.000
<i>измирење обавеза локалних власти по основу капиталних инвестиционих издатака према приватном сектору</i>	621	525.400.000
<i>набавка стране финансијске имовине</i>	622	89.603.000
<i>остала набавка финансијске имовине</i>	621	488.340.000
Промена стања на рачуну (позитивна - повећање готовинских средстава негативна - смањење готовинских средстава)		16.660.971.819

**Члан 2.**

Члан 2. мења се и гласи:

„Члан 2.

Потребна средства за финансирање буџетског дефицита, набавку финансијске имовине и отплату главнице по основу дугова домаћим и страним кредиторима за директне и индиректне обавезе Републике Србије из члана 1. овог закона у укупном износу од 614.282.399.181 динара, планирано је да се обезбеде из кредита домаћих и страних финансијских комерцијалних и мултилатералних институција и иностраних влада у износу од највише 77.345.031.000 динара, кроз емитовање државних хартија од вредности (записи и обвезнице емитоване на домаћем тржишту у домаћој и страниј валути) у износу од највише по дисконтваној продајној вредности 330.000.000.000 динара, из примања остварених од емисије еврообвезница (државних хартија од вредности емитованих на иностраном тржишту у домаћој и страниј валути) у износу од највише по продајној вредности од 221.250.000.000 динара и из пренетих неутрошених средстава.

Планирана примања по основу задуживања и примања од продаје финансијске имовине већа су од средстава потребних за финансирање дефицита, отплату дуга и набавку финансијске имовине у износу од 16.660.971.819 динара, што представља позитивну промену стања на рачуну.

У случају да није могуће остварити примања по основу задуживања у планираној пропорцији између кредита и емитованих државних хартија од вредности на домаћем и иностраном финансијском тржишту, могућа је промена структуре у оквиру датих извора финансирања, уз услов да се не пређе укупан износ планираних средстава за дату намену у висини од 628.595.031.000 динара.

За финансирање буџетског дефицита и отплате доспелих обавеза по основу јавног дуга, могу се током 2013. године користити средства са консолидованог рачуна трезора Републике Србије, до износа који не угрожава ликвидност тог рачуна.

Уколико на крају 2013. године буде постојала позајмица са консолидованог рачуна трезора, у зависности од услова на финансијском тржишту, може се пренети у наредну годину.

Уколико се у току године обезбеде примања од приватизације, пропорционално ће се смањивати кредитни извори и емисије државних хартија од вредности на домаћем и иностраном финансијском тржишту из става 1. овог члана.”

**Члан 3.**

Члан 3. мења се и гласи:

„Члан 3.

**А.** У 2013. години издаће се гаранције Републике Србије до износа од 58.758.000.000 динара (EUR 480.500.000 и KWD 10.000.000) и то:

Ред. број	Износ у динарима	Оригинална валута	Износ у оригиналној валути
<b>I.</b>	<b>Европској банци за обнову и развој</b>		
1.	7.540.000.000	EUR	65.000.000
2.	3.016.000.000	EUR	26.000.000
	<b>Укупно:</b>	<b>EUR</b>	<b>91.000.000</b>
<b>II.</b>	<b>Немачкој развојној банци (KfW)</b>		
1.	5.220.000.000	EUR	45.000.000
	<b>Укупно:</b>	<b>EUR</b>	<b>45.000.000</b>
<b>III.</b>	<b>Страним владама</b>		
1.			
1.1.	3.020.000.000	KWD	10.000.000
	<b>Укупно:</b>	<b>KWD</b>	<b>10.000.000</b>
<b>IV.</b>	<b>Пословним банкама</b>		
1.	1.102.000.000	EUR	9.500.000
2.	7.540.000.000	EUR	65.000.000
3.	8.700.000.000	EUR	75.000.000
4.	8.700.000.000	EUR	75.000.000
	<b>Укупно:</b>	<b>EUR</b>	<b>224.500.000</b>
<b>V.</b>	<b>Export-Import банкама</b>		
1.			
1.1.	13.920.000.000	EUR	120.000.000
	<b>Укупно:</b>	<b>EUR</b>	<b>120.000.000</b>
	<b>УКУПНО:</b>	<b>KWD</b>	<b>10.000.000</b>

**Б.** Република Србија ће у 2013. години одобрити пројектне и програмске зајмове до износа од 684.836.610.000 динара (EUR 831.600.000 и USD 6.648.260.000) и то са:

Ред. број	Износ у динарима	Оригинална валута	Износ у оригиналној валути
<b>I</b>	<b>Светском банком</b>		
1.	8.850.000.000	USD	100.000.000
2.	17.700.000.000	USD	200.000.000

Ред. број	Износ у динарима	Оригинална валута	Износ у оригиналној валути	
3.	јавних предузећа СОЕ-ДПЛ Зајам за развој и реструктурирање јавних предузећа СОЕ-ДПЛ2	17.700.000.000	USD	200.000.000
4.	Пројекат рехабилитације путева и унапређења безбедности саобраћаја	8.850.000.000	USD	100.000.000
	<b>Укупно:</b>	<b>53.100.000.000</b>	<b>USD</b>	<b>600.000.000</b>
<b>II.</b>	<b>Европском инвестиционом банком</b>			
1.	Пројекат рехабилитације путева и унапређења безбедности саобраћаја	11.600.000.000	EUR	100.000.000
2.	Апекс 5	58.000.000.000	EUR	500.000.000
	<b>Укупно:</b>	<b>69.600.000.000</b>	<b>EUR</b>	<b>600.000.000</b>
<b>III.</b>	<b>Европском банком за обнову и развој</b>			
1.	Пројекат рехабилитације путева и унапређења безбедности саобраћаја	11.600.000.000	EUR	100.000.000
	<b>Укупно:</b>	<b>11.600.000.000</b>	<b>EUR</b>	<b>100.000.000</b>
<b>IV.</b>	<b>Банком за развој Савета Европе</b>			
1.	Санирање последица земљотреса у Краљевоу	928.000.000	EUR	8.000.000
2.	Изградња нових затворских капацитетау Крагујевцу и Панчеву	4.060.000.000	EUR	35.000.000
	<b>Укупно:</b>	<b>4.988.000.000</b>	<b>EUR</b>	<b>43.000.000</b>
<b>V.</b>	<b>Немачком развојном банком (KfW)</b>			
1.	Пројекат енергетске ефикасности у јавним зградама/школама	1.740.000.000	EUR	15.000.000
2.	Програм водоснабдевања и канализације у општинама средње величине у Србији фаза III	5.336.000.000	EUR	46.000.000
	<b>Укупно:</b>	<b>7.076.000.000</b>	<b>EUR</b>	<b>61.000.000</b>
<b>VI.</b>	<b>Страним владама</b>			
1.	Влада Руске Федерације			
1.1.	Инфраструктурни пројекти и возна средства	70.800.000.000	USD	800.000.000
1.2.	Кредит за програмску подршку буџету	44.250.000.000	USD	500.000.000
2.	Фонд за развој Абу Дабија			
2.1.	Подршка пројектима у пољопривреди	35.400.000.000	USD	400.000.000
3.	Република Турска			
3.1.	Пројекти у области путне инфраструктуре у мање развијеним општинама	3.540.000.000	USD	40.000.000
	<b>Укупно:</b>	<b>153.990.000.000</b>	<b>0 USD</b>	<b>1.740.000.000</b>
<b>VII.</b>	<b>Пословним банкама и институционалним инвеститорима</b>			
1.	Обвезнице на међународном финансијском тржишту	221.250.000.000	0 USD	2.500.000.000
2.	Кредит за рефинансирање репрограма дуга према Либији и	1.345.600.000	EUR	11.600.000

Ред. број	Износ у динарима	Оригинална валута	Износ у оригиналној валути
	финансирање испоруке домаћих фармацеутских производа		
	<b>Укупно:</b>	<b>USD</b>	<b>2.500.000.000</b>
		<b>EUR</b>	<b>11.600.000</b>
<b>VIII.</b>	<b>Export-Import банкама</b>		
1.	Export - Import Bank of China		
1.1.	Изградња деоница Појате-Прељина аутопута Е-761, Обреновац-Љиг аутопута Е-763 и регионални аутопут Нови Сад-Рума-Шабац-Лозница		
	106.200.000.00 0	USD	1.200.000.000
1.2.	Реализација друге фазе Пакета пројеката ТЕ-КО Костолац (Изградња новог енергетског блока на локацији Дрмно и проширење капацитета рудника)		
	53.831.010.000	USD	608.260.000
1.3.	Пројекат модернизације интегрисаног телекомуникационог система АД „Железнице Србије”		
	1.856.000.000	EUR	16.000.000
		<b>USD</b>	<b>1.808.260.000</b>
		<b>EUR</b>	<b>16.000.000</b>
	<b>Укупно:</b>		
	<b>161.887.010.00</b> <b>0</b>		<b>16.000.000</b>
		<b>EUR</b>	<b>831.600.000</b>
	<b>УКУПНО:</b>	<b>USD</b>	<b>6.648.260.000</b>
			<b>0</b>

**В.** Стање јавног дуга Републике Србије, на дан 31. мај 2013. године, износи 2.117.501.568.986 динара (18.972.311.371 EUR). Пројекције рата главнице дате код неких обавеза су индикативног карактера.

#### **I. ДИРЕКТНЕ ОБАВЕЗЕ:**

##### **1. Директне обавезе-унутрашњи дуг**

Ред. број	Назив дуга	Услови	Стање дуга у EUR	Стање дуга у RSD
1.1	<b>Преузета обавеза Републичког фонда за ПИО пољопривредника</b>		24.378.800	2.720.920.280
	Први датум отплате главнице	17.11.2006.		
	Последњи датум отплате главнице	-		
	Рата главнице за 2013. год.	500.000.000 RSD		
	Каматна стопа	8,50%		
1.2	<b>Преузета обавеза Републичког фонда за ПИО запослених</b>		6.344.569	708.118.025
	Први датум отплате главнице	2005		
	Последњи датум отплате главнице	-		
	Рата главнице за 2013. год.	2.000.000 RSD		
	Каматна стопа	8,50%		



Ред. број	Назив дуга	Услови	Стање дуга у EUR	Стање дуга у RSD
1.3	<b>Комерцијална банка АД Београд - куповина зграде за Амбасаду Републике Србије у Бриселу</b> Први датум отплате главнице Последњи датум отплате главнице Рата главнице за 2013. год. Каматна стопа	28.08.2011. 28.02.2018. 1.785.714 EUR 3M EURIBOR +1.35%	8.928.571	996.518.751
1.4	<b>Стара девизна штедња – Народна Банка Србије</b> Први датум отплате главнице Последњи датум отплате главнице Рата главнице за 2013. год. Каматна стопа	20.12.2005. 31.12.2016. 52.711.277 RSD 2,00%	2.191.854	244.633.026
1.5	<b>Стара девизна штедња – грађани</b> Први датум отплате главнице Последњи датум отплате главнице Рата главнице за 2013. год. Каматна стопа	31.05.2002. 31.05.2016. 331.000.000 EUR 2,00%	1.671.786.574	186.588.266.737
1.6	<b>Стара девизна штедња – банке</b> Први датум отплате главнице Последњи датум отплате главнице Рата главнице за 2013. год. Каматна стопа	04.07.2003. 04.07.2016. 8.173.397 EUR 2,00%	37.932.736	4.233.676.416
1.7	<b>Обвезнице зајма за привредни развој</b> Први датум отплате главнице Последњи датум отплате главнице Рата главнице за 2013. год. Каматна стопа	31.08.2004. - 1.000.000 EUR 2,00%	7.796.007	870.113.170
1.8	<b>Нуро Alpe-Adria-Bank a.d. Београд – Универзијада 2009</b> Први датум отплате главнице Последњи датум отплате главнице Рата главнице за 2013. год. Каматна стопа	31.10.2010. 30.04.2013. 250.000.000 RSD 6M BELIBOR + 1,75%	0	0
1.9	<b>Краткорочне хартије од вредности (државни записи)</b> Први датум отплате главнице Последњи датум отплате главнице Рата главнице за 2013. год.	- - 56.162.035.440 RSD	129.965.120	14.505.420.000

Ред. број	Назив дуга	Услови	Стање дуга у EUR	Стање дуга у RSD
	Извршне стопе (за период од 01.01.2013 до 31.05.2013)			
	- тромесечни записи	извршне стопе у распону од 9,17 % до 10,68%		
	- шестомесечни записи	извршне стопе у распону од 9,39% до 9,80%		
1.10	<b>Дугорочне хартије од вредности емитоване на домаћем финансијском тржишту у динарима</b>		3.379.670.843	377.205.400.749
	Први датум отплате главнице	-		
	Последњи датум отплате главнице	-		
	Рата главнице за 2013. год..	156.942.357.388 RSD		
	Извршна стопа (за период од 01.01.2013 до 31.05.2013) / Купонска стопа за обвезнице			
	- педесеттронедельни записи	извршне стопа у распону од 9,14% до 11,24%		
	- осамнаестомесечни записи	није било емисија у 2013. години		
	- двадесетчетворомесечни записи	није било емисија у 2013. години		
	- двогодишње обвезнице	извршне стопа у распону од 9,89% до 12,29%, фиксна купонска стопа 10%		
	- двогодишње амортизационе обвезнице са варијабилним купоном	варијабилна референтна стопа НБС + фиксна маргина		
	- двогодишње амортизационе обвезнице са фиксним купоном	фиксна купонска стопа 10%		
	- трогодишње обвезнице	извршне стопа у распону од 10,49% до 11,39% фиксна купонска стопа 10%		
	- трогодишње обвезнице инфлационо индексирани	фиксна купонска стопа 2%		
	- петогодишње обвезнице	извршне стопа у распону од 10,5% до 12,94%, фиксна купонска стопа 10%		
	- седмогодишње обвезнице	извршне стопа у распону од 12,25% до 12,65%, фиксна купонска стопа 10%		
	- десетогодишње обвезнице инфлационо индексирани	фиксна купонска стопа 2%		

Ред. број	Назив дуга	Услови	Стање дуга у EUR	Стање дуга у RSD
1.11	<b>Дугорочне хартије од вредности емитоване на домаћем финансијском тржишту у еврима</b> Први датум отплате главнице Последњи датум отплате главнице Рата главнице за 2013. год. Извршна стопа (за период од 01.01.2013 до 31.05.2013)/Купонска стопа за обвезнице -педесеттронедельни записи -осамнаестомесечни записи -двогодишње обвезнице -трогодишње обвезнице -петогодишње обвезнице -петанестогодишње обвезнице	- - 513.456.018 EUR   извршна стопа 3,93% није било емисија у 2013. години извршне стопе у распону 4,18% до 4,875%, купонске стопе у распону од 4,5% до 4,875% извршна стопа 4,875%, купонска стопа 4,875% извршна стопа 5%, купонска стопа 4,5% фиксна купонска стопа 5,85%	1.033.018.000	115.295.242.282
1.12	<b>Војвођанска банка а.д. Нови Сад/1</b> Први датум отплате главнице Последњи датум отплате главнице Рата главнице за 2013. год. Каматна стопа	29.04.2011. 29.10.2014. 5.000.000 EUR 1M EURIBOR + 4,75%	7.500.000	837.075.750
1.13	<b>Alpha Bank Srbija а.д.</b> Први датум отплате главнице Последњи датум отплате главнице Рата главнице за 2013. год. Каматна стопа	04.05.2011. 04.11.2014. 7.500.000 EUR 1M EURIBOR + 4,75%	11.250.000	1.255.613.625
1.14	<b>Piraeus Bank а.д. Београд</b> Први датум отплате главнице Последњи датум отплате главнице Рата главнице за 2013. год. Каматна стопа	26.05.2011. 26.11.2014. 10.000.000 EUR 1M EURIBOR + 4,75%	15.000.000	1.674.151.500
1.15	<b>Eurobank а.д. Београд - Управљање нуклеарним објектима у Србији</b>		9.024.094	1.007.179.998

Ред. број	Назив дуга	Услови	Стање дуга у EUR	Стање дуга у RSD
	Први датум отплате главнице	25.03.2011.		
	Последњи датум отплате главнице	25.03.2015.		
	Рата главнице за 2013. год.	5.882.353 USD		
	Каматна стопа	3M LIBOR/USD + 4,75%		
1.16	<b>Војвођанска банка а.д. Нови Сад/2</b>		9.583.333	1.069.596.782
	Први датум отплате главнице	28.05.2011.		
	Последњи датум отплате главнице	28.04.2015.		
	Рата главнице за 2013. год.	5.000.000 EUR		
	Каматна стопа	1M EURIBOR + 4,35%		
1.17	<b>Banca Intesa AD Beograd</b>		29.169.000	3.255.555.007
	Први датум отплате главнице	20.06.2012.		
	Последњи датум отплате главнице	20.12.2015.		
	Рата главнице за 2013. год.	9.723.000 EUR		
	Каматна стопа	3M EURIBOR + 5,30%		
1.18	<b>Raiffeisen Banka AD Beograd</b>		29.169.000	3.255.555.007
	Први датум отплате главнице	20.06.2012.		
	Последњи датум отплате главнице	20.12.2015.		
	Рата главнице за 2013. год.	9.723.000 EUR		
	Каматна стопа	3M EURIBOR + 5,30%		
1.19	<b>Unicredit Bank Srbija AD Beograd</b>		34.996.500	3.905.962.865
	Први датум отплате главнице	20.06.2012.		
	Последњи датум отплате главнице	20.12.2015.		
	Рата главнице за 2013. год.	11.665.500 EUR		
	Каматна стопа	3M EURIBOR + 5,30%		
1.20	<b>Societe Generale Banka Srbija AD Beograd</b>		11.665.500	1.301.987.622
	Први датум отплате главнице	20.06.2012.		
	Последњи датум отплате главнице	20.12.2015.		
	Рата главнице за 2013. год.	3.888.500 EUR		
	Каматна стопа	3M EURIBOR + 5,30%		
1.21	<b>Нуро Alpe-Adria-Bank a.d. Beograd</b>		17.500.000	1.953.176.750
	Први датум отплате главнице	31.12.2012.		
	Последњи датум отплате главнице	30.06.2016.		
	Рата главнице за 2013. год.	5.000.000 EUR		
	Каматна стопа	3M EURIBOR + 5,30%		
1.22	<b>Eurobank a.d. Beograd</b>		15.000.000	1.674.151.500

Ред. број	Назив дуга	Услови	Стање дуга у EUR	Стање дуга у RSD
	Први датум отплате главнице	17.06.2012.		
	Последњи датум отплате главнице	17.12.2015		
	Рата главнице за 2013. год.	5.000.000 EUR		
	Каматна стопа	3М EURIBOR + 5,20%		
1.23	<b>Војвођанска банка а.д. Нови Сад/3</b>		15.000.000	1.674.151.500
	Први датум отплате главнице	17.06.2012.		
	Последњи датум отплате главнице	17.12.2015		
	Рата главнице за 2013. год.	5.000.000 EUR		
	Каматна стопа	3М EURIBOR + 5,25%		
1.24	<b>КБЦ БАНКА АД Београд</b>		7.691.498	858.448.887
	Први датум отплате главнице	15.06.2012.		
	Последњи датум отплате главнице	15.12.2015		
	Рата главнице за 2013. год.	2.764.814 EUR		
	Каматна стопа	3М EURIBOR + 4,25%		
1.25	<b>Комерцијална банка а.д. Београд-за куповину зграде Аероинжењеринга</b>		13.000.000	1.450.931.300
	Први датум отплате главнице	30.07.2013.		
	Последњи датум отплате главнице	30.1.2017		
	Рата главнице за 2013. год.	1.625.000 EUR		
	Каматна стопа	6М EURIBOR + 4,20%		
1.26	<b>Обавезе према Фонду за развој Републике Србије</b>		48.602.195	5.424.495.832
	Први датум отплате главнице	31.03.2012.		
	Последњи датум отплате главнице	28.04.2016.		
	Рата главнице за 2013. год.	1.379.495.134 RSD		
	Каматна стопа	Референтна каматна стопа НБС +2,5%		
1.27	<b>Дуг по основу преноса Републици Србији обавеза Војвођанске банке а.д. Нови Сад према НБС по основу одобреног кредита за ликвидност из примарне емисије</b>		2.658.685	296.736.079
	Први датум отплате главнице	-		
	Последњи датум отплате главнице	-		
	Рата главнице за 2013. год.	-		
	Каматна стопа	-		

Ред. број	Назив дуга	Услови	Стање дуга у EUR	Стање дуга у RSD
1.28	<b>Преузимање обавеза здравствених установа према веледрогеријама по основу набавке лекова и медицинског материјала</b>		41.269.411	4.606.083.133
	Први датум отплате главнице	31.03.2013.		
	Последњи датум отплате главнице	31.12.2015.		
	Рата главнице за 2013. год.	1.666.562.980 RSD		
	Каматна стопа	н/а		
<b>УКУПНО ДИРЕКТНЕ ОБАВЕЗЕ - УНУТРАШЊИ ДУГ</b>			<b>6.620.092.290</b>	<b>738.869.162.573</b>

**11. Директне обавезе - спољни дуг**

Ред. број	Назив дуга	Услови	Стање дуга у EUR	Стање дуга у RSD
<b>IBRD</b>				
1.1	<b>IBRD А</b>		347.330.332	38.765.573.105
	Први датум отплате главнице	15.03.2005.		
	Последњи датум отплате главнице	15.09.2031.		
	Рата главнице за 2013. год.	18.810.742 EUR		
	Каматна стопа	Г1, Г2 =6М LIBOR EUR + 0,55%, Г3=5,81%		
1.2	<b>IBRD Б</b>		677.907.684	75.661.344.362
	Први датум отплате главнице	15.06.2005.		
	Последњи датум отплате главнице	15.12.2031.		
	Рата главнице за 2013. год.	35.746.203 EUR		
	Каматна стопа	Г1, Г2 =6М LIBOR EUR + 0,55%, Г3=5,79%		
1.3	<b>IBRD - Додатно финансирање пројекта Енергетске ефикасности за Србију</b>		12.308.687	1.373.773.755
	Први датум отплате главнице	15.08.2012.		
	Последњи датум отплате главнице	15.02.2024.		
	Рата главнице за 2013. год.	1.119.858 EUR		
	Каматна стопа	6М LIBOR EUR + 0,52%		
1.4	<b>IBRD - Пружање унапређених услуга на локалном нивоу</b>		19.342.577	2.158.826.907
	Први датум отплате главнице	15.05.2013.		
	Последњи датум отплате главнице	15.11.2022.		
	Рата главнице за 2013. год.	2.023.040 EUR		
	Каматна стопа	6М LIBOR EUR + 0,07%		
1.5	<b>IBRD - Регионални развој Бора</b>		6.194.375	691.354.841
	Први датум отплате главнице	15.08.2012.		

Ред. број	Назив дуга	Услови	Стање дуга у EUR	Стање дуга у RSD
	Последњи датум отплате главнице	15.02.2024.		
	Рата главнице за 2013. год.	560.671 EUR		
	Каматна стопа	6M LIBOR EUR + 0,52%		
1.6	<b>IBRD - Пројекат рехабилитације система за наводњавање и одводњавање</b>		28.907.080	3.226.322.034
	Први датум отплате главнице	15.08.2012.		
	Последњи датум отплате главнице	15.02.2024.		
	Рата главнице за 2013. год.	2.410.905 EUR		
	Каматна стопа	6M LIBOR EUR + 0,52%		
1.7	<b>IBRD - Пројекат реформе пољопривреде у транзицији</b>		7.395.078	825.365.382
	Први датум отплате главнице	15.08.2012.		
	Последњи датум отплате главнице	15.02.2024.		
	Рата главнице за 2013. год.	654.583 EUR		
	Каматна стопа	6M LIBOR EUR + 0,52%		
1.8	<b>IBRD - Програмски зајам за развој приватног и финансијског сектора</b>		34.900.000	3.895.192.490
	Први датум отплате главнице	1.09.2017.		
	Последњи датум отплате главнице	1.03.2029.		
	Рата главнице за 2013. год.	0		
	Каматна стопа	6M LIBOR EUR + променљива маржа		
1.9	<b>IBRD - Коридор X</b>		60.209.242	6.719.959.532
	Први датум отплате главнице	15.10.2017.		
	Последњи датум отплате главнице	15.04.2029.		
	Рата главнице за 2013. год.	0		
	Каматна стопа	6M LIBOR EUR + променљива маржа		
1.10	<b>IBRD - Други програмски зајам за развој приватног и финансијског сектора</b>		70.800.000	7.901.995.080
	Први датум отплате главнице	01.02.2018.		
	Последњи датум отплате главнице	01.08.2029.		
	Рата главнице за 2013. год.	0		
	Каматна стопа	6M LIBOR EUR + променљива маржа		
1.11	<b>IBRD - Програмски зајам за развој јавних финансија</b>		70.100.000	7.823.868.010
	Први датум отплате главнице	01.03.2018.		
	Последњи датум отплате главнице	01.09.2029.		

Ред. број	Назив дуга	Услови	Стање дуга у EUR	Стање дуга у RSD
	Рата главнице за 2013. год.	0		
	Каматна стопа	6M LIBOR EUR + променљива маржа		
1.12	<b>IBRD - Пројекат здравља</b>		10.154.580	1.133.353.654
	Први датум отплате главнице	15.08.2014.		
	Последњи датум отплате главнице	15.02.2026.		
	Рата главнице за 2013. год.	0		
	Каматна стопа	6M LIBOR EUR + променљива маржа		
1.13	<b>IBRD – Додатно финансирање пројекта реконструкције саобраћаја</b>		33.289.052	3.715.394.427
	Први датум отплате главнице	15.08.2012.		
	Последњи датум отплате главнице	15.02.2024.		
	Рата главнице за 2013. год.	2.954.372 EUR		
	Каматна стопа	6M LIBOR EUR +0,52%		
1.14	<b>IBRD – Други програмски зајам за развој јавних финансија</b>		76.704.796	8.561.030.000
	Први датум отплате главнице	15.10.2026.		
	Последњи датум отплате главнице	15.04.2031.		
	Рата главнице за 2013. год.	0		
	Каматна стопа	6M LIBOR USD + 1,05%		
1.15	<b>IBRD – Пројекат осигурања ризика у случају елементарних непогода</b>		3.835.240	428.051.500
	Први датум отплате главнице	15.06.2018.		
	Последњи датум отплате главнице	15.06.2018.		
	Рата главнице за 2013. год.	0		
	Каматна стопа	6M LIBOR USD + 0,6%		
<b>1</b>	<b>Укупно:</b>		<b>1.459.378.723</b>	<b>162.881.405.079</b>
	<b>IDA</b>			
2.1	<b>IDA–3599–YF: Кредит за структурно прилагођавање</b>		54.161.340	6.044.952.607
	Први датум отплате главнице	15.05.2012.		
	Последњи датум отплате главнице	15.11.2021.		
	Рата главнице за 2013. год.	5.550.000 SDR		
	Каматна стопа	m0,75% трошкови сервисирања		
2.2	<b>IDA–4017–YF: Други кредит за структурно прилагођавање</b>		34.557.633	3.856.980.890
	Први датум отплате главнице	15.02.2015.		
	Последњи датум отплате главнице	15.08.2024.		



Ред. број	Назив дуга	Услови	Стање дуга у EUR	Стање дуга у RSD
	Рата главнице за 2013. год.	0		
	Каматна стопа	0,75% трошкови сервисирања		
2.3	<b>IDA-3643-YF: Кредит за развој приватног и банкарског сектора</b>		70.366.689	7.853.633.181
	Први датум отплате главнице	15.10.2012.		
	Последњи датум отплате главнице	15.04.2022.		
	Рата главнице за 2013. год.	6.810.000 SDR		
	Каматна стопа	0,75% трошкови сервисирања		
2.4	<b>IDA-3780-YF: Други кредит за прилагођавање приватног и финансијског сектора</b>		67.393.125	7.521.753.430
	Први датум отплате главнице	15.08.2013.		
	Последњи датум отплате главнице	15.02.2023.		
	Рата главнице за 2013. год.	2.935.000 SDR		
	Каматна стопа	0,75% трошкови сервисирања		
2.5	<b>IDA-3750-YF: Пројекат за финансирање структурног прилагођавања социјалног сектора</b>		69.344.885	7.739.589.560
	Први датум отплате главнице	15.08.2013.		
	Последњи датум отплате главнице	15.02.2023.		
	Рата главнице за 2013. год.	3.020.000 SDR		
	Каматна стопа	0,75% трошкови сервисирања		
2.6	<b>IDA-3636-YF: Пројекат развоја школства</b>		7.548.889	842.532.262
	Први датум отплате главнице	15.10.2012.		
	Последњи датум отплате главнице	15.04.2022.		
	Рата главнице за 2013. год.	730.572 SDR		
	Каматна стопа	0,75% трошкови сервисирања		
2.7	<b>IDA-3651-YF: Пројекат за олакшавање трговине и саобраћаја у Југоисточној Европи</b>		4.490.034	501.133.125
	Први датум отплате главнице	15.10.2012.		
	Последњи датум отплате главнице	15.04.2022.		
	Рата главнице за 2013. год.	434.539 SDR		
	Каматна стопа	0,75% трошкови сервисирања		
2.8	<b>IDA-3693-YF: Пројекат омогућавања финансирања извоза</b>		8.623.006	962.414.540

Ред. број	Назив дуга	Услови	Стање дуга у EUR	Стање дуга у RSD
	Први датум отплате главнице	15.08.2012.		
	Последњи датум отплате главнице	15.02.2022.		
	Рата главнице за 2013. год.	834.524 SDR		
	Каматна стопа	0,75% трошкови сервисирања		
2.9	<b>IDA-3723-YF: Пројекат техничке помоћи у приватизацији и реструктурирању банака и предузећа</b>		8.410.272	938.671.313
	Први датум отплате главнице	01.05.2013.		
	Последњи датум отплате главнице	01.11.2022.		
	Рата главнице за 2013. год.	771.097 SDR		
	Каматна стопа	0,75% трошкови сервисирања		
2.10	<b>IDA-3753-YF: Пројекат промоције запошљавања</b>		2.043.443	228.068.867
	Први датум отплате главнице	15.10.2013.		
	Последњи датум отплате главнице	15.04.2023.		
	Рата главнице за 2013. год.	88.993 SDR		
	Каматна стопа	0,75% трошкови сервисирања		
2.11	<b>IDA-3768-YF: Пројекат здравства</b>		16.868.656	1.882.712.403
	Први датум отплате главнице	15.08.2013.		
	Последњи датум отплате главнице	15.02.2023.		
	Рата главнице за 2013. год.	734.637 SDR		
	Каматна стопа	0,75% трошкови сервисирања		
2.12	<b>IDA-3908-YF: Пројекат за катастар непокретности и упис права у Србији</b>		22.128.843	2.469.802.371
	Први датум отплате главнице	15.08.2014.		
	Последњи датум отплате главнице	15.02.2024.		
	Рата главнице за 2013. год.	0		
	Каматна стопа	0,75% трошкови сервисирања		
2.13	<b>IDA-3870-YF: Пројекат енергетске ефикасности у Србији</b>		16.181.827	1.806.055.280
	Први датум отплате главнице	15.08.2014.		
	Последњи датум отплате главнице	15.02.2024.		
	Рата главнице за 2013. год.	0		
	Каматна стопа	0,75% трошкови сервисирања		

Ред. број	Назив дуга	Услови	Стање дуга у EUR	Стање дуга у RSD
2.14	<b>IDA-4071-YF: Пројекат консолидације наплате и реформе пензионе администрације у Србији</b> Први датум отплате главнице Последњи датум отплате главнице Рата главнице за 2013. год. Каматна стопа	15.08.2015. 15.02.2025. 0 0,75% трошкови сервисирања	18.673.230	2.084.121.023
2.15	<b>IDA-4105-YF: Пројекат ревитализације система за наводњавање и одводњавање Србије</b> Први датум отплате главнице Последњи датум отплате главнице Рата главнице за 2013. год. Каматна стопа	15.10.2015. 15.04.2025. 0 0,75% трошкови сервисирања	15.464.530	1.725.997.753
2.16	<b>IDA-4131-YF: Први кредит за програмски развој политике у приватном и финансијском сектору</b> Први датум отплате главнице Последњи датум отплате главнице Рата главнице за 2013. год. Каматна стопа	15.02.2016. 15.08.2025. 0 0,75% трошкови сервисирања	43.627.577	4.869.278.200
2.17	<b>IDA-3909-YF: Пројекат реконструкције саобраћаја у Србији</b> Први датум отплате главнице Последњи датум отплате главнице Рата главнице за 2013. год. Каматна стопа	05.08.2014. 15.02.2024. 0 0,75% трошкови сервисирања	42.095.347	4.698.265.845
2.18	<b>IDA-38701-YF Додатно финансирање пројекта енергетске ефикасности за Србију</b> Први датум отплате главнице Последњи датум отплате главнице Рата главнице за 2013. год. Каматна стопа	15.08.2017. 15.02.2027. 0 0,75% трошкови сервисирања	6.998.926	781.150.826
2.19	<b>IDA-4326-YF Регионални развој Бора</b> Први датум отплате главнице Последњи датум отплате	15.08.2017. 15.02.2027.	0	0

Ред. број	Назив дуга	Услови	Стање дуга у EUR	Стање дуга у RSD
	главнице Рата главнице за 2013. год. Каматна стопа	0 0,75% трошкови сервисирања		
<b>2</b>	<b>Укупно:</b>		<b>508.978.252</b>	<b>56.807.113.476</b>
	<b>EIB</b>			
3.1	<b>EIB–Обнова регионалних болница</b> Први датум отплате главнице Последњи датум отплате главнице Рата главнице за 2013. год. Каматна стопа	5.11.2009. 20.12.2026. 3.285.032 EUR фиксна по траншама	42.818.224	4.778.946.262
3.2	<b>EIB–Пројекат обнове школа</b> Први датум отплате главнице Последњи датум отплате главнице Рата главнице за 2013. год. Каматна стопа	07.02.2012. 26.03.2029. 1.156.250 EUR фиксна по траншама	24.010.417	2.679.805.004
3.3	<b>EIB – ApexGlobal 1</b> Први датум отплате главнице Последњи датум отплате главнице Рата главнице за 2013. год. Каматна стопа	15.06.2007. 15.06.2016. 215.722 EUR фиксна по траншама	731.611	81.655.190
3.4	<b>EIB – Apex Global 2</b> Први датум отплате главнице Последњи датум отплате главнице Рата главнице за 2013. год. Каматна стопа	19.05.2006. 15.12.2021. 4.583.188 EUR фиксна/варијабилна по траншама	29.863.100	3.333.023.605
3.5	<b>EIB – Apex зајам за МСП 3</b> Први датум отплате главнице Последњи датум отплате главнице Рата главнице за 2013. год. Каматна стопа	10.11.2010. 20.09.2022. 32.391.833 EUR фиксна/варијабилна по траншама	205.901.627	22.980.701.133
3.6	<b>EIB – Општинска и регионална инфраструктура</b> Први датум отплате главнице Последњи датум отплате главнице Рата главнице за 2013. год. Каматна стопа	25.04.2016. 25.10.2031. 0 фиксна/варијабилна по траншама	32.808.582	3.661.769.079
3.7	<b>EIB – Истраживање и развој у јавном сектору</b>		60.000.000	6.696.606.000

Ред. број	Назив дуга	Услови	Стање дуга у EUR	Стање дуга у RSD
	Први датум отплате главнице	25.04.2016.		
	Последњи датум отплате главнице	25.10.2031.		
	Рата главнице за 2013. год.	0		
	Каматна стопа	фиксна/варијабилна по траншама		
3.8	<b>EIB – Пројекат модернизације школа</b>		12.888.122	1.438.444.591
	Први датум отплате главнице	18.04.2016.		
	Последњи датум отплате главнице	16.10.2037.		
	Рата главнице за 2013. год.	0		
	Каматна стопа	фиксна/варијабилна по траншама		
3.9	<b>Клинички центри/А</b>		8.500.000	948.685.850
	Први датум отплате главнице	06.02.2014.		
	Последњи датум отплате главнице	01.09.2037.		
	Рата главнице за 2013. год.	0		
	Каматна стопа	фиксна/варијабилна по траншама		
3.10	<b>EIB – Арех зајам за МСП 4</b>		153.911.752	17.178.106.032
	Први датум отплате главнице	22.4.2014		
	Последњи датум отплате главнице	25.6.2024		
	Рата главнице за 2013. год.	0		
	Каматна стопа	фиксна/варијабилна по траншама		
3.11	<b>EIB – Коридор X</b>		17.282.962	1.928.953.097
	Први датум отплате главнице	20.10.2018		
	Последњи датум отплате главнице	20.10.2042		
	Рата главнице за 2013. год.	0		
	Каматна стопа	фиксна/варијабилна по траншама		
<b>3</b>	<b>Укупно:</b>		<b>588.716.397</b>	<b>65.706.695.843</b>
	<b>СЕВ</b>			
4.1	<b>СЕВ- клизишта II (реконструкција и обнова стамбене инфраструктуре) - 1593 /2007</b>		7.900.000	881.719.790
	Први датум отплате главнице	20.11.2015.		
	Последњи датум отплате главнице	20.11.2024.		
	Рата главнице за 2013. год.	0		
	Каматна стопа	3,62%		
4.2	<b>СЕВ - избеглице (обезбеђење трајних стамбених јединица)</b>		2.000.000	223.220.200
	Први датум отплате главнице	30.09.2015.		
	Последњи датум отплате	30.09.2024.		

Ред. број	Назив дуга	Услови	Стање дуга у EUR	Стање дуга у RSD
	главнице			
	Рата главнице за 2013. год.	0		
	Каматна стопа	2,50%		
4.3	<b>СЕВ–Клизишта I: Реконструкција и обнова стамбене инфраструктуре</b>		9.452.000	1.054.938.665
	Први датум отплате главнице	09.05.2014.		
	Последњи датум отплате главнице	27.01.2027.		
	Рата главнице за 2013. год.	0		
	Каматна стопа	фиксна по траншама		
4.4	<b>СЕВ - Рехабилитација и превенција након поплава у Војводини</b>		8.256.000	921.452.986
	Први датум отплате главнице	10.02.2012.		
	Последњи датум отплате главнице	06.07.2021.		
	Рата главнице за 2013. год.	960.000 EUR		
	Каматна стопа	фиксна по траншама		
4.5	<b>СЕВ – Обезбеђење смештаја за младе истраживаче у Србији</b>		17.500.000	1.953.176.750
	Први датум отплате главнице	22.07.2017.		
	Последњи датум отплате главнице	22.07.2026.		
	Рата главнице за 2013. год.	0		
	Каматна стопа	3M EURIBOR + 0,55%		
4.6	<b>СЕВ - Образовање за социјалну инклузију</b>		2.839.500	316.916.879
	Први датум отплате главнице	05.04.2014.		
	Последњи датум отплате главнице	05.04.2022.		
	Рата главнице за 2013. год.	0		
	Каматна стопа	1,49% фиксна		
<b>4</b>	<b>Укупно:</b>		<b>47.947.500</b>	<b>5.351.425.270</b>
	<b>EBRD</b>			
5.1	<b>EBRD – Коридор X</b>		25.396.635	2.834.520.998
	Први датум отплате главнице	08.09.2013.		
	Последњи датум отплате главнице	08.03.2024.		
	Рата главнице за 2013. год.	1.154.393 EUR		
	Каматна стопа	6M EURIBOR + 1,00%		
<b>5</b>	<b>Укупно:</b>		<b>25.396.635</b>	<b>2.834.520.998</b>
	<b>Кредити страних влада</b>			
6.1	<b>Влада Руске Федерације</b>		134.233.394	14.981.802.500
	Први датум отплате главнице	15.03.2012.		
	Последњи датум отплате главнице	15.12.2021.		

Ред. број	Назив дуга	Услови	Стање дуга у EUR	Стање дуга у RSD
	Рата главнице за 2013. год.	20.000.000 USD		
	Каматна стопа	6M LIBOR USD + 2,95%		
6.2	<b>Влада Италије – Развој приватног сектора путем кредитне линије</b>		26.322.917	2.937.903.361
	Први датум отплате главнице	14.01.2011.		
	Последњи датум отплате главнице	14.07.2022.		
	Рата главнице за 2013. год.	2.770.833 EUR		
	Каматна стопа	1,00% фиксна		
6.3	<b>Влада Италије – Развој малих и средњих предузећа</b>		15.000.000	1.674.151.500
	Први датум отплате главнице	16.03.2018.		
	Последњи датум отплате главнице	16.09.2024.		
	Рата главнице за 2013. год.	0		
	Каматна стопа	0,35% фиксна		
6.4	<b>Export - Import Bank of China - Репрограмирани зајам</b>		56.461.356	6.301.657.554
	Први датум отплате главнице	21.07.2010.		
	Последњи датум отплате главнице	21.01.2021.		
	Рата главнице за 2013. год.	9.201.080 USD		
	Каматна стопа	6M LIBOR USD +1,30%		
6.5	<b>Export - Import Bank of China – X RAY</b>		24.179.712	2.698.700.072
	Први датум отплате главнице	21.03.2014.		
	Последњи датум отплате главнице	21.09.2025.		
	Рата главнице за 2013. год.	0		
	Каматна стопа	3% фиксна		
6.6	<b>Export - Import Bank of China – Мост Земун-Борча</b>		74.483.426	8.313.102.571
	Први датум отплате главнице	21.07.2014.		
	Последњи датум отплате главнице	21.01.2029.		
	Рата главнице за 2013. год.	0		
	Каматна стопа	3% фиксна		
6.7	<b>Остале стране владе</b>		288.191.454	32.165.077.053
	Први датум отплате главнице	21.01.2015.		
	Последњи датум отплате главнице	21.07.2034.		
	Рата главнице за 2013. год.	0		
	Каматна стопа	1,50% фиксна		
6.8	<b>Влада Републике Француске– NATIXIS</b>		8.803.600	982.570.676
	Први датум отплате главнице	30.06.2031.		
	Последњи датум отплате главнице	30.06.2052.		

Ред. број	Назив дуга	Услови	Стање дуга у EUR	Стање дуга у RSD
	Рата главнице за 2013. год.	0		
	Каматна стопа	0,2% фиксна		
6.9	<b>Либија – нерегулисани дуг СФРЈ</b>		40.053.045	4.470.324.406
	Први датум отплате главнице	-		
	Последњи датум отплате главнице	-		
	Рата главнице за 2013. год.	5.000.000 USD		
	Каматна стопа	-		
6.10	<b>Export - Import Bank of China – Пакет пројекат Костолац</b>		75.102.994	8.382.252.678
	Први датум отплате главнице	21.1.2018		
	Последњи датум отплате главнице	21.7.2027		
	Рата главнице за 2013. год.	0		
	Каматна стопа	3% фиксна		
6.11	<b>Влада Републике Азербејџан - изградња деоница Љиг-Бољковци, Бољковци-Таково и Таково-Прељина аутопута Е-763 у Републици Србији</b>		64.558.890	7.205.424.210
	Први датум отплате главнице	15.12.2015		
	Последњи датум отплате главнице	15.12.2027		
	Рата главнице за 2013. год.	0		
	Каматна стопа	4% фиксна		
<b>6</b>	<b>Укупно:</b>		<b>807.390.788</b>	<b>90.112.966.581</b>
	<b>Остали страни кредитори</b>			
7.1	<b>EU 55 – Макроекономска помоћ</b>		49.500.000	5.524.699.950
	Први датум отплате главнице	27.02.2014.		
	Последњи датум отплате главнице	4.05.2020.		
	Рата главнице за 2013. год.	0		
	Каматна стопа	фиксна/варијабилна по траншама		
7.2	<b>EU 200 – Макроекономска помоћ</b>		100.000.000	11.161.010.000
	Први датум отплате главнице	12.7.2017		
	Последњи датум отплате главнице	12.7.2019		
	Рата главнице за 2013. год.	0		
	Каматна стопа	3,382% фиксна		
7.3	<b>Париски клуб</b>		1.433.384.381	159.980.174.066
	Први датум отплате главнице	22.09.2005.		
	Последњи датум отплате главнице	22.03.2041.		
	Рата главнице за 2013. год.	EUR 36.938.727 USD 28.155.330 GBP 354.765		



Ред. број	Назив дуга	Услови	Стање дуга у EUR	Стање дуга у RSD
		CHF 5.296.429		
		JPY 395.316.305		
		DKK 3.355.981		
		SEK 2.211.587		
		NOK 3.792.141		
	Каматна стопа	различита за сваку земљу чланицу Париског клуба		
7.4	<b>Лондонски клуб</b>		325.719.654	36.353.603.151
	Први датум отплате главнице	01.05.2010.		
	Последњи датум отплате главнице	01.11.2024.		
	Рата главнице за 2013. год.	454.316.538 USD		
	Каматна стопа	3,75% до 1.11.2009.; 6,75% до 1.11.2024.		
7.5	<b>KfW–Рехабилитација локалног система грејања у Србији–фаза III</b>		7.635.969	852.251.253
	Први датум отплате главнице	24.03.2009.		
	Последњи датум отплате главнице	10.04.2019.		
	Рата главнице за 2013. год.	1.331.653 EUR		
	Каматна стопа	KfW стопа + маржа 1,20%		
7.6	<b>KFW - Рехабилитација локалног система грејања у Србији - фаза IV</b>		137.500	15.346.389
	Први датум отплате главнице	30.12.2015.		
	Последњи датум отплате главнице	30.12.2023.		
	Рата главнице за 2013. год.	0		
	Каматна стопа	2,5% фиксна		
7.7	<b>KFW - Водовод и рехабилитација у општинама средње величине у Србији 1 - фаза II</b>		654.451	73.043.359
	Први датум отплате главнице	30.06.2013.		
	Последњи датум отплате главнице	30.12.2024.		
	Рата главнице за 2013. год.	654.451 EUR		
	Каматна стопа	6.17% фиксна		
7.8	<b>KFW - Водовод и рехабилитација у општинама средње величине у Србији 2 - фаза II</b>		0	0
	Први датум отплате главнице	30.12.2014.		
	Последњи датум отплате главнице	30.12.2026.		
	Рата главнице за 2013. год.	0		
	Каматна стопа	3,49% фиксна		

Ред. број	Назив дуга	Услови	Стање дуга у EUR	Стање дуга у RSD
7.9	<b>KFW - Финансирање мера енергетске ефикасности, пољопривреде и прехранбене индустрије преко малих и средњих предузећа и физичких лица и општинске инфраструктуре преко општина и јавно-комуналних предузећа</b>		60.000.000	6.696.606.000
	Први датум отплате главнице	30.12.2014.		
	Последњи датум отплате главнице	30.12.2019.		
	Рата главнице за 2013. год.	0		
	Каматна стопа	3,2% фиксна		
7.10	<b>Erste GCIB I B.V. Amsterdam - 29815</b>		19.166.667	2.139.193.593
	Први датум отплате главнице	31.05.2011.		
	Последњи датум отплате главнице	28.04.2015.		
	Рата главнице за 2013. год.	10.000.000 EUR		
	Каматна стопа	1M EURIBOR+ 3,0% +1,25%		
7.11	<b>VTB Capital plc</b>		50.000.000	5.580.505.009
	Први датум отплате главнице	6.6.2011.		
	Последњи датум отплате главнице	4.5.2015.		
	Рата главнице за 2013. год.	25.000.000 EUR		
	Каматна стопа	1M EURIBOR+ 4,35%		
7.12	<b>Erste GCIB I B.V. Amsterdam - 29820</b>		22.500.000	2.511.227.250
	Први датум отплате главнице	29.6.2012		
	Последњи датум отплате главнице	31.12.2015		
	Рата главнице за 2013. год.	7.500.000 EUR		
	Каматна стопа	3M EURIBOR + 3,18% +2,12%		
7.13	<b>Нова кредитна банка Марибор д.д.</b>		7.500.000	837.075.750
	Први датум отплате главнице	30.6.2012		
	Последњи датум отплате главнице	21.12.2015		
	Рата главнице за 2013. год.	2.500.000 EUR		
	Каматна стопа	3M EURIBOR + 5%		
7.14	<b>Societe Generale Banka Srbija AD Beograd</b>		292.600.000	32.657.115.260
	Први датум отплате главнице	13.4.2017		
	Последњи датум отплате главнице	13.4.2017		
	Рата главнице за 2013. год.	0		
	Каматна стопа	4,34% фиксна		
7.15	<b>ММФ – алокација средстава из специјалних права вучења</b>		445.886.408	49.765.426.581

Ред. број	Назив дуга	Услови	Стање дуга у EUR	Стање дуга у RSD
	Први датум отплате главнице	-		
	Последњи датум отплате главнице	-		
	Рата главнице за 2013. год.	-		
	Каматна стопа	Каматна стопа за алокације ММФ-а мења се недељно		
7.16	<b>Еуробонд 2021</b>		1.534.095.929	171.220.600.000
	Први датум отплате главнице	28.09.2021.		
	Последњи датум отплате главнице	28.09.2021.		
	Рата главнице за 2013. год.	0		
	Каматна стопа	7,25% фиксна		
7.17	<b>Еуробонд 2017</b>		575.285.973	64.207.725.000
	Први датум отплате главнице	21.11.2017.		
	Последњи датум отплате главнице	21.11.2017.		
	Рата главнице за 2013. год.	0		
	Каматна стопа	5,25% фиксна		
7.18	<b>Еуробонд 2020</b>		1.150.571.946	128.415.450.000
	Први датум отплате главнице	25.02.2020.		
	Последњи датум отплате главнице	25.02.2020.		
	Рата главнице за 2013. год.	0		
	Каматна стопа	4,875% фиксна		
<b>7</b>	<b>Укупно</b>		<b>6.074.638.878</b>	<b>677.991.052.611</b>
<b>УКУПНО ДИРЕКТНЕ ОБАВЕЗЕ - СПОЉНИ ДУГ</b>			<b>9.512.447.173</b>	<b>1.061.685.179.858</b>
<b>УКУПНО ДИРЕКТНЕ ОБАВЕЗЕ (спољни + унутрашњи дуг)</b>			<b>16.132.539.463</b>	<b>1.800.554.342.431</b>

## II. ИНДИРЕКТНЕ ОБАВЕЗЕ:

### 1. Индиректне обавезе - унутрашњи дуг

Ред. број	Назив дуга	Услови	Стање дуга у EUR	Стање дуга у RSD
1.1	<b>Обавезе према Unicredit Bank Srbija AD Beograd - ЈП „Путеви Србије”</b>		21.450.000	2.394.036.645
	Први датум отплате главнице	07.07.2010.		
	Последњи датум отплате главнице	07.07.2014.		
	Рата главнице за 2013. год.	18.360.000 EUR		
	Каматна стопа	1M EURIBOR + 4,05%		
1.2	<b>Обавезе према Marfin Bank a.d. Beograd - ЈП „Путеви Србије”</b>		17.142.857	1.913.315.984
	Први датум отплате главнице	29.07.2010.		
	Последњи датум отплате главнице	29.07.2014.		
	Рата главнице за 2013. год.	14.693.878 EUR		

Ред. број	Назив дуга	Услови	Стање дуга у EUR	Стање дуга у RSD
1.3	Каматна стопа <b>Обавезе према Banca Intesa AD Beograd- ЈП „Србијагас”</b>	1М EURIBOR + 4,15%	50.000.000	5.580.505.000
	Први датум отплате главнице	27.07.2013.		
	Последњи датум отплате главнице	27.04.2018.		
	Рата главнице за 2013. год.	5.000.000 EUR		
1.4	Каматна стопа <b>Обавезе према Banca Intesa AD Beograd- ЈП „Србијагас”</b>	3М EURIBOR + 4,80%	120.000.000	13.393.212.000
	Први датум отплате главнице	09.07.2013.		
	Последњи датум отплате главнице	09.04.2018.		
	Рата главнице за 2013. год.	12.000.000 EUR		
1.5	Каматна стопа <b>Обавезе према Banca Intesa AD Beograd- ЈП „Србијагас”</b>	3М EURIBOR + 4,80%	45.000.000	5.022.454.500
	Први датум отплате главнице	06.09.2014.		
	Последњи датум отплате главнице	06.06.2019.		
	Рата главнице за 2013. год.	0		
1.6	Каматна стопа <b>Обавезе према Societe Generale Banka Srbija AD Beograd - ЈП „Србијагас”</b>	3М EURIBOR + 4,19%	40.000.000	4.464.404.000
	Први датум отплате главнице	06.09.2014.		
	Последњи датум отплате главнице	06.06.2019.		
	Рата главнице за 2013. год.	0		
1.7	Каматна стопа <b>Обавезе према Erste Bank а.д. Нови Сад - ЈП „Србијагас”</b>	3М EURIBOR + 4,19%	40.000.000	4.464.404.000
	Први датум отплате главнице	06.09.2014.		
	Последњи датум отплате главнице	06.06.2019.		
	Рата главнице за 2013. год.	0		
1.8	Каматна стопа <b>Обавезе према Комерцијалној банци а.д. Београд - ЈП „Србијагас”</b>	3М EURIBOR + 4,19%	20.000.000	2.232.202.000
	Први датум отплате главнице	06.09.2014.		
	Последњи датум отплате главнице	06.06.2019.		
	Рата главнице за 2013. год.	0		
	Каматна стопа	3М EURIBOR + 4,19%		

Ред. број	Назив дуга	Услови	Стање дуга у EUR	Стање дуга у RSD
1.9	<b>Обавезе према Нуро Алре-Adria-Bank a.d. Beograd- ЈП „Србијагас”</b> Први датум отплате главнице Последњи датум отплате главнице Рата главнице за 2013. год. Каматна стопа	06.09.2014. 06.06.2019. 0 3М EURIBOR + 4,19%	35.000.000	3.906.353.500
1.10	<b>Обавезе према Unicredit Bank Srbija AD Beograd - ЈП „Србијагас”</b> Први датум отплате главнице Последњи датум отплате главнице Рата главнице за 2013. год. Каматна стопа	06.09.2014. 06.06.2019. 0 3М EURIBOR + 4,19%	30.000.000	3.348.303.000
1.11	<b>Обавезе према Societe Generale Banka Srbija AD Beograd - ЈП „Србијагас”</b> Први датум отплате главнице Последњи датум отплате главнице Рата главнице за 2013. год. Каматна стопа	21.2.2014. 21.11.2017. 0 3М EURIBOR + 6,65%	10.000.000	1.116.101.000
1.12	<b>Обавезе према Војвођанској банци а.д. Нови Сад - ЈП „Србијагас”</b> Први датум отплате главнице Последњи датум отплате главнице Рата главнице за 2013. год. Каматна стопа	27.2.2014. 27.11.2017. 0 3М EURIBOR + 6,86%	20.000.000	2.232.202.000
1.13	<b>Обавезе према Unicredit Bank Srbija AD Beograd - ЈП „Србијагас”</b> Први датум отплате главнице Последњи датум отплате главнице Рата главнице за 2013. год. Каматна стопа	27.11.2014. 28.8.2017. 0 3М EURIBOR + 7,25%	10.000.000	1.116.101.000
1.14	<b>Обавезе према Sberbank Srbija a.d. Beograd - ЈП „Србијагас”</b> Први датум отплате главнице Последњи датум отплате главнице Рата главнице за 2013. год. Каматна стопа	28.2.2014. 28.11.2017. 0 3М EURIBOR + 6%	70.000.000	7.812.707.000

Ред. број	Назив дуга	Услови	Стање дуга у EUR	Стање дуга у RSD
1.15	<b>Обавезе према OTP banka Srbija a.d. Novi Sad - ЈП „Србијагас”</b> Први датум отплате главнице Последњи датум отплате главнице Рата главнице за 2013. год. Каматна стопа	28.2.2014. 30.11.2017. 0 3M EURIBOR + 6,20%	10.000.000	1.116.101.000
1.16	<b>Обавезе према Unicredit Bank Srbija AD Beograd - ЈП „Србијагас”</b> Први датум отплате главнице Последњи датум отплате главнице Рата главнице за 2013. год. Каматна стопа	20.3.2014. 20.12.2017. 0 3M EURIBOR + 6,95%	20.000.000	2.232.202.000
1.17	<b>Обавезе према Војвођанској банци а.д. Нови Сад - ЈП „Србијагас”</b> Први датум отплате главнице Последњи датум отплате главнице Рата главнице за 2013. год. Каматна стопа	1.5.2014. 1.2.2018. 0 3M EURIBOR + 6,45%	20.000.000	2.232.202.000
1.18	<b>Обавезе према Unicredit Bank Srbija AD Beograd – „JAT Airways” а.д. Београд</b> Први датум отплате главнице Последњи датум отплате главнице Рата главнице за 2013. год. Каматна стопа	13.12.2012. 13.12.2018. 3.076.923 EUR 3M EURIBOR + 3,95%	18.461.538	2.060.494.156
1.19	<b>Обавезе према Societe Generale Banka Srbija AD Beograd – „JAT Airways” а.д. Београд</b> Први датум отплате главнице Последњи датум отплате главнице Рата главнице за 2013. год. Каматна стопа	13.12.2012. 13.12.2018. 3.076.923 EUR 3M EURIBOR + 3,95%	18.461.538	2.060.494.156
1.20	<b>Обавезе према Unicredit Bank Srbija AD Beograd – „JAT Airways” а.д. Београд</b> Први датум отплате главнице Последњи датум отплате главнице Рата главнице за 2013. год.	17.12.2012. 17.12.2018. 730.769 EUR	4.384.615	489.367.361

Ред. број	Назив дуга	Услови	Стање дуга у EUR	Стање дуга у RSD
	Каматна стопа	3М EURIBOR + 3,95%		
1.21	<b>Обавезе према Societe Generale Banka Srbija AD Beograd – „JAT Airways” а.д. Београд</b>		4.384.615	489.367.361
	Први датум отплате главнице	17.12.2012.		
	Последњи датум отплате главнице	17.12.2018.		
	Рата главнице за 2013. год.	730.769 EUR		
	Каматна стопа	3М EURIBOR + 3,95%		
1.22	<b>Обавезе према Unicredit Bank Srbija AD Beograd – „JAT Airways” а.д. Београд</b>		923.077	103.024.708
	Први датум отплате главнице	27.12.2012.		
	Последњи датум отплате главнице	27.12.2018.		
	Рата главнице за 2013. год.	153.846 EUR		
	Каматна стопа	3М EURIBOR + 3,95%		
1.23	<b>Обавезе према Societe Generale Banka Srbija AD Beograd – „JAT Airways” а.д. Београд</b>		923.077	103.024.708
	Први датум отплате главнице	27.12.2012.		
	Последњи датум отплате главнице	27.12.2018.		
	Рата главнице за 2013. год.	153.846 EUR		
	Каматна стопа	3М EURIBOR + 3,95%		
1.24	<b>Обавезе према Нуро Алре-Adria-Bank а.д. Beograd – Општина Косовска Митровица</b>		290.000	32.366.929
	Први датум отплате главнице	31.01.2014.		
	Последњи датум отплате главнице	30.04.2018.		
	Рата главнице за 2013. год.	0		
	Каматна стопа	3М EURIBOR + 4,5%		
1.25	<b>Обавезе према Нуро Алре-Adria-Bank а.д. Beograd – Општина Звечан</b>		145.000	16.183.465
	Први датум отплате главнице	31.01.2014.		
	Последњи датум отплате главнице	30.04.2018.		
	Рата главнице за 2013. год.	0		
	Каматна стопа	3М EURIBOR + 4,5%		
1.26	<b>Обавезе према Нуро Алре-Adria-Bank а.д. Beograd – Општина Зубин Поток</b>		145.000	16.183.465
	Први датум отплате главнице	31.01.2014.		
	Последњи датум отплате	30.04.2018.		

Ред. број	Назив дуга	Услови	Стање дуга у EUR	Стање дуга у RSD
	главнице			
	Рата главнице за 2013. год.	0		
	Каматна стопа	3M EURIBOR + 4,5%		
1.27	<b>Обавезе према Комерцијалној банци а.д. Београд - Грађевинска дирекција Србије - Репрограм/рефинансирање краткорочног кредита за опремање градског грађевинског земљишта на локацији касарне „Степа Степановић” у Београду</b>		6.876.344	767.469.456
	Први датум отплате главнице	16.07.2012.		
	Последњи датум отплате главнице	14.12.2013.		
	Рата главнице за 2013. год.	11.822.761 EUR		
	Каматна стопа	1M EURIBOR + 3,78%		
1.28	<b>Обавезе према Societe Generale Banka Srbija AD Beograd – „Галеника” а.д.- Рефинансирање постојећег дуга према банкама</b>		10.000.000	1.116.101.000
	Први датум отплате главнице	14.06.2014.		
	Последњи датум отплате главнице	14.03.2019.		
	Рата главнице за 2013. год.	0		
	Каматна стопа	3M EURIBOR + 6,95%		
1.29	<b>Обавезе према Unicredit Bank Srbija AD Beograd – „Галеника” а.д. - Рефинансирање постојећег дуга према банкама</b>		30.000.000	3.348.303.000
	Први датум отплате главнице	26.3.2014.		
	Последњи датум отплате главнице	26.12.2018.		
	Рата главнице за 2013. год.	0		
	Каматна стопа	3M EURIBOR + 6,95%		
1.30	<b>Обавезе према Агроиндустријској комерцијалној банци „АИК Банка” АД Ниш – „Галеника” а.д.-Рефинансирање постојећег дуга према банкама и измирење обавеза према добављачима</b>		20.000.000	2.232.202.000
	Први датум отплате главнице	09.06.2014.		
	Последњи датум отплате главнице	09.03.2019.		
	Рата главнице за 2013. год.	0		
	Каматна стопа	3M EURIBOR + 6,95%		



Ред. број	Назив дуга	Услови	Стање дуга у EUR	Стање дуга у RSD
1.31	<b>Обавезе према Комерцијалној банци а.д. Београд – „Галеника” а.д.-Рефинансирање постојећег дуга према банкама и измирења дуга према добављачима</b>		10.000.000	1.116.101.000
	Први датум отплате главнице	14.3.2015.		
	Последњи датум отплате главнице	14.12.2019.		
	Рата главнице за 2013. год.	0		
	Каматна стопа	3M EURIBOR + 6,95%		
1.32	<b>Обавезе према Комерцијалној банци а.д. Београд – „Галеника” а.д.-Рефинансирање постојећег дуга према банкама и измирења дуга према добављачима</b>		2.500.000	279.025.250
	Први датум отплате главнице	14.3.2015.		
	Последњи датум отплате главнице	14.12.2019.		
	Рата главнице за 2013. год.	0		
	Каматна стопа	3M EURIBOR + 6,95%		
1.33	<b>Обавезе према Агроиндустријској комерцијалној банци „АИК Банка” АД Ниш – „Галеника” а.д.-Рефинансирање постојећег дуга према банкама и измирење обавеза према добављачима</b>		2.500.000	279.025.250
	Први датум отплате главнице	7.3.2015.		
	Последњи датум отплате главнице	7.12.2019.		
	Рата главнице за 2013. год.	0		
	Каматна стопа	3M EURIBOR + 6,95%		
1.34	<b>Обавезе према Societe Generale Banka Srbija AD Beograd -Грађевинска дирекција Србије-Објекат 3А</b>		2.346.965	261.945.035
	Први датум отплате главнице	20.05.2013.		
	Последњи датум отплате главнице	20.10.2014.		
	Рата главнице за 2013. год.	1.043.096 EUR		
	Каматна стопа	1M EURIBOR + 5,50%		
1.35	<b>Обавезе према Societe Generale Banka Srbija AD Beograd -Грађевинска дирекција Србије- Објекат 3Г</b>		2.212.415	246.927.904

Ред. број	Назив дуга	Услови	Стање дуга у EUR	Стање дуга у RSD
	Први датум отплате главнице	20.05.2013.		
	Последњи датум отплате главнице	20.10.2014.		
	Рата главнице за 2013. год.	2.048.889 EUR		
	Каматна стопа	1M EURIBOR + 5,50%		
1.36	<b>Обавезе према Нуро Алре-Adria-Bank a.d. Beograd - Грађевинска дирекција Србије - Објекат ЗБ</b>		3.703.939	413.397.006
	Први датум отплате главнице	30.11.2013.		
	Последњи датум отплате главнице	31.03.2015.		
	Рата главнице за 2013. год.	545.294 EUR		
	Каматна стопа	1M EURIBOR + 6,50%		
1.37	<b>Обавезе према Нуро Алре-Adria-Bank a.d. Beograd - Грађевинска дирекција Србије - Објекат ЗВ</b>		4.241.587	473.403.941
	Први датум отплате главнице	30.11.2013.		
	Последњи датум отплате главнице	31.03.2015.		
	Рата главнице за 2013. год.	582.353 EUR		
	Каматна стопа	1M EURIBOR + 6,50%		
1.38	<b>Обавезе према Нуро Алре-Adria-Bank a.d. Beograd - Грађевинска дирекција Србије - Објекат 2Г-2Д-2Ђ-2Е</b>		12.457.320	1.390.362.706
	Први датум отплате главнице	30.11.2013.		
	Последњи датум отплате главнице	31.03.2015.		
	Рата главнице за 2013. год.	1.773.529 EUR		
	Каматна стопа	1M EURIBOR + 6,00%		
1.39	<b>Обавезе према Комерцијалној банци а.д. Београд – „ЈАТ Airways” а.д. Београд - Одржавање текуће ликвидности</b>		9.583.333	1.069.596.791
	Први датум отплате главнице	08.04.2013.		
	Последњи датум отплате главнице	08.03.2015.		
	Рата главнице за 2013. год.	3.750.000 EUR		
	Каматна стопа	3M EURIBOR + 5,25%		
1.40	<b>Обавезе према Banca Intesa AD Beograd – „ЈАТ Airways” а.д. Београд - Одржавање текуће ликвидности</b>		10.000.000	1.116.101.000
	Први датум отплате главнице	20.7.2015.		
	Последњи датум отплате главнице	20.12.2019.		

Ред. број	Назив дуга	Услови	Стање дуга у EUR	Стање дуга у RSD
	Рата главнице за 2013. год.	0		
	Каматна стопа	3M EURIBOR + 6,95%		
1.41	<b>Обавезе према Unicredit Bank Србија AD Београд – „ЈАТ техника” д.о.о.-Финансирање реализације пројекта изградње Хангара 2</b>		5.000.000	558.050.500
	Први датум отплате главнице	20.5.2015.		
	Последњи датум отплате главнице	20.2.2020.		
	Рата главнице за 2013. год.	0		
	Каматна стопа	3M EURIBOR + 6,49%		
1.42	<b>Фонд за развој Републике Србије - Гаранција за обавезе Фонда за развој Републике Србије по основу уговора између Железаре Смедерево д.о.о и Агроиндустријске комерцијалне банке „АИК Банка“ АД Ниш</b>		15.000.000	1.674.151.500
	Први датум отплате главнице	8.7.2014.		
	Последњи датум отплате главнице	8.7.2014.		
	Рата главнице за 2013. год.	0		
	Каматна стопа	3M EURIBOR + 6,75%		
1.43	<b>Фонд за развој Републике Србије - Гаранција за обавезе Фонда за развој Републике Србије по основу уговора између „Железаре Смедерево” доо и Комерцијалне банке а.д. Београд</b>		25.000.000	2.790.252.500
	Први датум отплате главнице	9.1.2015.		
	Последњи датум отплате главнице	9.10.2016.		
	Рата главнице за 2013. год.	0		
	Каматна стопа	3M EURIBOR + 6,75%		
<b>1</b>	<b>УКУПНО ИНДИРЕКТНЕ ОБАВЕЗЕ-УНУТРАШЊИ ДУГ</b>		<b>798.133.220</b>	<b>89.079.728.777</b>

**II Индиректне обавезе - спољни дуг**

Ред. број	Назив дуга	Услови	Стање дуга у EUR	Стање дуга у RSD
1.1	<b>ЕБРД – ЈП Електропривреда Србије - Хитна реконструкција енергетског сектора</b>		15.031.619	1.677.680.452
	Први датум отплате главнице	07.09.2005.		
	Последњи датум отплате	07.03.2016.		

Ред. број	Назив дуга	Услови	Стање дуга у EUR	Стање дуга у RSD
	главнице			
	Рата главнице за 2013. год.	5.010.540 EUR		
	Каматна стопа	6M EURIBOR + 1,00%		
1.2	<b>EBRD – ЈП Електромрежа Србије - Хитна реконструкција енергетског сектора</b>		11.392.216	1.271.486.371
	Први датум отплате главнице	07.09.2005.		
	Последњи датум отплате главнице	07.03.2016.		
	Рата главнице за 2013. год.	33.797.405 EUR		
	Каматна стопа	6M EURIBOR + 1,00%		
1.3	<b>EBRD – АД „Железнице Србије”-Санација Коридора X</b>		18.132.098	2.023.725.297
	Први датум отплате главнице	05.04.2006..		
	Последњи датум отплате главнице	05.10.2016.		
	Рата главнице за 2013. год.	5.180.599 EUR		
	Каматна стопа	6M EURIBOR + 1,00%		
1.4	<b>EBRD – ЈП „Путеви Србије”-Доградња Коридора X</b>		27.636.370	3.084.498.019
	Први датум отплате главнице	17.11.2006.		
	Последњи датум отплате главнице	17.05.2017.		
	Рата главнице за 2013. год.	6.909.090 EUR		
	Каматна стопа	6M EURIBOR + 1,00%		
1.5	<b>EBRD – ЈП „Електропривреда” Србије - Хитна реконструкција енергетског сектора 2</b>		33.340.449	3.721.130.861
	Први датум отплате главнице	07.03.2008.		
	Последњи датум отплате главнице	07.09.2018.		
	Рата главнице за 2013. год.	6.061.900 EUR		
	Каматна стопа	6M EURIBOR + 1,00%		
1.6	<b>EBRD – Град Ниш - Унапређење објеката за водоснабдевање и прераду отпадних вода</b>		1.280.460	142.912.225
	Први датум отплате главнице	22.03.2005.		
	Последњи датум отплате главнице	22.09.2015.		
	Рата главнице за 2013. год.	490.389 EUR		
	Каматна стопа	6M EURIBOR + 1,00%		
1.7	<b>EBRD – Град Крагујевац - Унапређење система водоснабдевања</b>		1.088.361	121.472.095

Ред. број	Назив дуга	Услови	Стање дуга у EUR	Стање дуга у RSD
	Први датум отплате главнице	07.06.2005.		
	Последњи датум отплате главнице	07.12.2015.		
	Рата главнице за 2013. год.	349.830 EUR		
	Каматна стопа	6M EURIBOR + 1,00%		
1.8	<b>EBRD – Агенција за контролу летења Србије и Црне Горе д.о.о.</b>		18.463.984	2.060.767.058
	Први датум отплате главнице	17.03.2009.		
	Последњи датум отплате главнице	17.03.2017.		
	Рата главнице за 2013. год.	4.615.996 EUR		
	Каматна стопа	6M EURIBOR + 1,00%		
1.9	<b>EBRD – Град Суботица- Реконструкција и модернизација градске мреже за отпадне воде</b>		5.699.573	636.129.873
	Први датум отплате главнице	17.06.2008.		
	Последњи датум отплате главнице	17.12.2019.		
	Рата главнице за 2013. год.	814.225 EUR		
	Каматна стопа	6M EURIBOR + 1,00%		
1.10	<b>EBRD – ЈП „Путеви Србије” - Аутопут Београд – Нови Сад и мост код Бешке</b>		50.765.469	5.665.939.066
	Први датум отплате главнице	17.07.2009.		
	Последњи датум отплате главнице	17.01.2020.		
	Рата главнице за 2013. год.	7.252.210 EUR		
	Каматна стопа	6M EURIBOR + 1,00%		
1.11	<b>EBRD – ЈП „Путеви Србије” - Обилазница око Београда</b>		59.028.429	6.588.168.816
	Први датум отплате главнице	17.01.2012.		
	Последњи датум отплате главнице	17.7.2023.		
	Рата главнице за 2013. год.	5.149.922 EUR		
	Каматна стопа	6M EURIBOR + 1,00%		
1.12	<b>EBRD – АД „Железнице Србије”-Возна средства</b>		44.329.238	4.947.590.665
	Први датум отплате главнице	24.08.2010.		
	Последњи датум отплате главнице	24.02.2021.		
	Рата главнице за 2013. год.	5.541.155 EUR		
	Каматна стопа	6M EURIBOR + 1,00%		
1.13	<b>EBRD – АД „Железнице Србије” -Возна средства- вишеделне електромоторне гарнитуре</b>		20.799.999	2.321.489.974

Ред. број	Назив дуга	Услови	Стање дуга у EUR	Стање дуга у RSD
	Први датум отплате главнице	08.09.2013.		
	Последњи датум отплате главнице	08.03.2024.		
	Рата главнице за 2013. год.	945.455 EUR		
	Каматна стопа	6M EURIBOR + 1,00%		
1.14	<b>EBRD – ЈП „Електропривреда Србије”- Набавка и уградња електронских бројила</b>		1.034.537	115.464.722
	Први датум отплате главнице	02.09.2013.		
	Последњи датум отплате главнице	02.03.2022.		
	Рата главнице за 2013. год.	57.474 EUR		
	Каматна стопа	6M EURIBOR + 1,00%		
1.15	<b>EBRD - ЈП „Србијагас”- Рефинансирање краткорочних зајмова, одржавање и побољшање мреже и изградња подземног складишта гаса</b>		47.368.421	5.286.794.210
	Први датум отплате главнице	30.04.2013.		
	Последњи датум отплате главнице	02.05.2022.		
	Рата главнице за 2013. год.	5.263.158 EUR		
	Каматна стопа	6M EURIBOR + 1,00%		
1.16	<b>EBRD – АД „Железнице Србије”-Коридор X</b>		1.000.000	111.610.100
	Први датум отплате главнице	10.05.2014.		
	Последњи датум отплате главнице	10.05.2025.		
	Рата главнице за 2013. год.	0		
	Каматна стопа	6M EURIBOR + 1,00%		
1.17	<b>EBRD – ЈП „Електропривреда Србије” - Пројекат за мале хидроелектране</b>		450.000	50.224.545
	Први датум отплате главнице	10.05.2014.		
	Последњи датум отплате главнице	10.05.2025.		
	Рата главнице за 2013. год.	0		
	Каматна стопа	6M EURIBOR + 1,00%		
1.18	<b>EBRD– ЈП „Електропривреда Србије”- Пројекат за Колубару</b>		999.693	111.575.836
	Први датум отплате главнице	31.1.2015.		
	Последњи датум отплате главнице	31.1.2023.		
	Рата главнице за 2013. год.			
	Каматна стопа	6M EURIBOR +		

Ред. број	Назив дуга	Услови	Стање дуга у EUR	Стање дуга у RSD
		1,00%		
1.19	<b>EBRD – АД „Железнице Србије”- Пројекат рехабилитације и модернизација мреже пруга на Коридору X</b> Први датум отплате главнице Последњи датум отплате главнице Рата главнице за 2013. год. Каматна стопа	10.2.2015. 10.8.2026. 0 6M EURIBOR + 1,00%	950.000	106.029.595
<b>1</b>	<b>Укупно</b>		<b>358.790.916</b>	<b>40.044.689.780</b>
	<b>EIB</b>			
2.1	<b>EIB – АД „Железнице Србије”- Обнова железничке инфраструктуре</b> Први датум отплате главнице Последњи датум отплате главнице Рата главнице за 2013. год. Каматна стопа	13.12.2007. 15.07.2025. 4.627.957 EUR фиксна по траншама	48.579.570	5.421.970.652
2.2	<b>EIB – ЈП „Путеви Србије”- Рехабилитација постојећих путева</b> Први датум отплате главнице Последњи датум отплате главнице Рата главнице за 2013. год. Каматна стопа	15.02.2009. 15.08.2026. 6.333.333 EUR фиксна по траншама	77.413.333	8.640.109.871
2.3	<b>EIB – ЈП „Електроурежа Србије”-Реконструкција енергетског система</b> Први датум отплате главнице Последњи датум отплате главнице Рата главнице за 2013. год. Каматна стопа	10.11.2011. 10.11.2028. 1.366.667 EUR фиксна по траншама	23.722.102	2.647.626.173
2.4	<b>EIB – Град Београд-Обнова београдског језгра</b> Први датум отплате главнице Последњи датум отплате главнице Рата главнице за 2013. год. Каматна стопа	10.08.2010. 10.09.2032. 2.849.956 EUR фиксна по траншама	85.288.817	9.519.093.427
2.5	<b>EIB – ЈП „Путеви Србије”- Хитна санација саобраћаја</b> Први датум отплате главнице Последњи датум отплате главнице Рата главнице за 2013. год.	05.07.2007. 15.08.2023. 2.445.161 EUR	23.351.613	2.606.275.845

Ред. број	Назив дуга	Услови	Стање дуга у EUR	Стање дуга у RSD
2.6	Каматна стопа <b>EIB – Аеродром „Никола Тесла”- Хитна санација саобраћаја</b>	фиксна по траншама	9.722.984	1.085.183.206
	Први датум отплате главнице	05.12.2007.		
	Последњи датум отплате главнице	20.12.2025.		
	Рата главнице за 2013. год.	831.048 EUR		
2.7	Каматна стопа <b>EIB – ЈП „Електропривреда Србије” -Уређаји за енергетски систем</b>	фиксна по траншама	19.526.667	2.179.373.209
	Први датум отплате главнице	09.12.2010.		
	Последњи датум отплате главнице	09.06.2027.		
	Рата главнице за 2013. год.	1.466.667 EUR		
2.8	Каматна стопа <b>EIB – ЈП „Путеви Србије”- Пројекат европских путева Б</b>	фиксна по траншама	119.200.000	13.303.923.920
	Први датум отплате главнице	15.02.2011.		
	Последњи датум отплате главнице	15.02.2038.		
	Рата главнице за 2013. год.	403.333 EUR		
2.9	Каматна стопа <b>EIB – Град Нови Сад-Хитна обнова система водоснабдевања</b>	фиксна по траншама	1.125.200	125.583.685
	Први датум отплате главнице	20.8.2017		
	Последњи датум отплате главнице	20.8.2032		
	Рата главнице за 2013. год.	0		
2.10	Каматна стопа <b>EIB – Агенција за контролу летења Србије и Црне Горе д.о.о.</b>	фиксна по траншама	28.093.792	3.135.550.883
	Први датум отплате главнице	21.12.2010.		
	Последњи датум отплате главнице	02.07.2022.		
	Рата главнице за 2013. год.	1.876.631 EUR		
2.11	Каматна стопа <b>EIB – АД „Железнице Србије” - Пројекат обнове железница II</b>	фиксна по траншама	43.200.000	4.821.556.320
	Први датум отплате главнице	18.06.2014.		
	Последњи датум отплате главнице	23.07.2032.		
	Рата главнице за 2013. год.	0		
2.12	Каматна стопа <b>EIB – ЈП „Путеви Србије” - Рехабилитација моста Газела</b>	фиксна/варијабилна по траншама	33.000.000	3.683.133.300
	Први датум отплате главнице	16.08.2015.		



Ред. број	Назив дуга	Услови	Стање дуга у EUR	Стање дуга у RSD
	Последњи датум отплате главнице	16.02.2031.		
	Рата главнице за 2013. год.	0		
2.13	Каматна стопа <b>EIB - ЈП „Путеви Србије” - Рехабилитација путева и мостова Б2</b>	фиксна по траншама	33.000.000	3.683.133.300
	Први датум отплате главнице	16.02.2015.		
	Последњи датум отплате главнице	16.02.2033.		
2.14	Рата главнице за 2013. год. Каматна стопа <b>EIB - ЈП „Путеви Србије” - Обилазница око Београда</b>	0 фиксна по траншама	14.000.000	1.562.541.400
	Први датум отплате главнице	16.08.2017.		
	Последњи датум отплате главнице	16.2.2037		
2.15	Рата главнице за 2013. год. Каматна стопа <b>EIB – „FIAT аутомобили Србија” д.о.о.-Компакт аутомобили 1</b>	0 фиксна по траншама	150.000.000	16.741.515.000
	Први датум отплате главнице	31.12.2013.		
	Последњи датум отплате главнице	31.12.2019.		
2.16	Рата главнице за 2013. год. Каматна стопа <b>EIB – „FIAT аутомобили Србија” д.о.о.-Компакт аутомобили 2</b>	7.083.333 EUR 6M EURIBOR + маржа	50.000.000	5.580.505.000
	Први датум отплате главнице	31.12.2013.		
	Последњи датум отплате главнице	28.6.2019		
2.17	Рата главнице за 2013. год. Каматна стопа <b>EIB – ЈП „Електромрежа Србије”: Пројекат унапређења електромреже ЈП ЕМС</b>	4.166.667 EUR 6M EURIBOR + маржа 0.5%	8.850.400	987.794.029
	Први датум отплате главнице	15.04.2016.		
	Последњи датум отплате главнице	15.04.2032.		
2.18	Рата главнице за 2013. год. Каматна стопа <b>EIB - ЈП „Путеви Србије” - Обилазница око Београда Б</b>	0 фиксна по траншама	16.000.000	1.785.761.600
	Први датум отплате главнице	16.02.2019.		
	Последњи датум отплате главнице	16.2.2037		
	Рата главнице за 2013. год.	0		

Ред. број	Назив дуга	Услови	Стање дуга у EUR	Стање дуга у RSD
2.19	Каматна стопа <b>EIB - Град Београд - Мост на Сави А</b> Први датум отплате главнице Последњи датум отплате главнице Рата главнице за 2013. год. Каматна стопа	фиксна по траншама  15.10.2015 15.4.2037 0 фиксна/варијабилна по траншама	70.000.000	7.812.707.000
2.20	<b>EIB-Град Београд - Мост на Сави Б</b> Први датум отплате главнице Последњи датум отплате главнице Рата главнице за 2013. год. Каматна стопа	15.04.2017. 15.10.2037. 0 фиксна/варијабилна по траншама	31.988.064	3.570.190.987
<b>2</b>	<b>Укупно</b>		<b>886.062.542</b>	<b>98.893.528.807</b>
	<b>KfW</b>			
3.1	<b>KfW 1 – ЈП „Електропривреда Србије”- Ремонт и поправка РБ Колубара и ТЕ „Никола Тесла”</b> Први датум отплате главнице Последњи датум отплате главнице Рата главнице за 2013. год. Каматна стопа	30.12.2004. 30.06.2013. 2.840.510 EUR 4,32% фиксна	2.840.510	317.029.639
3.2	<b>KfW 2 – ЈП „Електропривреда Србије”- Набавка опреме за Тамнаву</b> Први датум отплате главнице Последњи датум отплате главнице Рата главнице за 2013. год. Каматна стопа	30.06.2009. 30.06.2015. 2.461.538 EUR KfW стопа + маржа 1,10%	6.153.846	686.831.384
3.3	<b>KfW 3 – ЈП „Електропривреда Србије” - Рехабилитација ХЕ Бајина Башта</b> Први датум отплате главнице Последњи датум отплате главнице Рата главнице за 2013. год. Каматна стопа	30.12.2010. 30.06.2020. 3.000.000 EUR 0,75% годишње	21.622.206	2.413.256.518
3.4	<b>KfW 4 – ЈП „Електропривреда Србије” - Мере заштите животне средине у термоелектранама на лигнит</b> Први датум отплате главнице	30.6.2013.	30.380.080	3.390.723.763

Ред. број	Назив дуга	Услови	Стање дуга у EUR	Стање дуга у RSD
	Последњи датум отплате главнице	30.12.2019.		
	Рата главнице за 2013. год.	5.142.857 EUR		
	Каматна стопа	KfW стопа + маржа 1,75%		
3.5	<b>KfW 5 – ЈП „Електропривреда Србије” - Ревитализација ХЕ Зворник</b>		199.972	22.318.902
	Први датум отплате главнице	30.12.2015.		
	Последњи датум отплате главнице	30.12.2025.		
	Рата главнице за 2013. год.	0		
	Каматна стопа	KfW стопа+маржа 0,5%		
<b>3</b>	<b>Укупно</b>		<b>61.196.614</b>	<b>6.830.160.206</b>
	<b>ЕУ</b>			
4.1	<b>ЕУ – ЈП „Електропривреда Србије”- Репрограм ЕИВ кредита</b>		1.986.486	221.711.885
	Први датум отплате главнице	17.10.2012.		
	Последњи датум отплате главнице	17.10.2016.		
	Рата главнице за 2013. год.	496.621 EUR		
	Каматна стопа	6M EURIBOR		
4.2	<b>ЕУ – АД „Железнице Србије”:</b>		28.614.898	3.193.711.675
	<b>Репрограм ЕИВ кредита</b>			
	Први датум отплате главнице	17.10.2012.		
	Последњи датум отплате главнице	17.10.2016.		
	Рата главнице за 2013. год.	7.153.725 EUR		
	Каматна стопа	6M EURIBOR		
4.3	<b>ЕУ – ЈП „Путеви Србије”:</b>		148.435.905	16.566.946.180
	<b>Репрограм ЕИВ кредита</b>			
	Први датум отплате главнице	17.10.2012.		
	Последњи датум отплате главнице	17.10.2016.		
	Рата главнице за 2013. год.	37.108.976 EUR		
	Каматна стопа	6M EURIBOR		
<b>4</b>	<b>Укупно</b>		<b>179.037.289</b>	<b>19.982.369.740</b>
	<b>ЕУРОФИМА</b>			
5.1	<b>Еурофима 2671– АД „Железнице Србије”</b>		0	0
	Први датум отплате главнице	11.02.2013.		
	Последњи датум отплате главнице	11.02.2013.		
	Рата главнице за 2013. год.	22.500.000 CHF		
	Каматна стопа	3,05% фиксна		
5.2	<b>Еурофима 2771– АД „Железнице Србије”</b>		34.538.165	3.854.808.100
	Први датум отплате главнице	11.08.2020.		

Ред. број	Назив дуга	Услови	Стање дуга у EUR	Стање дуга у RSD
	Последњи датум отплате главнице	11.08.2020.		
	Рата главнице за 2013. год.	0		
	Каматна стопа	Фиксна по траншама		
5.3	<b>Еурофима 2636– АД „Железнице Србије”</b>		16.064.263	1.792.934.000
	Први датум отплате главнице	15.06.2016.		
	Последњи датум отплате главнице	15.06.2016.		
	Рата главнице за 2013. год.	0		
	Каматна стопа	2,70% фиксна		
5.4	<b>Еурофима 2599– АД „Железнице Србије”</b>		6.024.099	672.350.250
	Први датум отплате главнице	12.07.2014.		
	Последњи датум отплате главнице	12.07.2014.		
	Рата главнице за 2013. год.	0		
	Каматна стопа	3,07% фиксна		
5.5	<b>Еурофима 2632– АД „Железнице Србије”</b>		16.064.263	1.792.934.000
	Први датум отплате главнице	27.07.2015.		
	Последњи датум отплате главнице	27.07.2015.		
	Рата главнице за 2013. год.	0		
	Каматна стопа	2,50% фиксна		
5.6	<b>Еурофима 2653– АД „Железнице Србије”</b>		8.835.345	986.113.700
	Први датум отплате главнице	20.09.2014.		
	Последњи датум отплате главнице	20.09.2014..		
	Рата главнице за 2013. год.	0		
	Каматна стопа	3,12% фиксна		
5.7	<b>Еурофима 2602– АД „Железнице Србије”</b>		2.008.033	224.116.750
	Први датум отплате главнице	24.9.2014		
	Последњи датум отплате главнице	24.9.2014		
	Рата главнице за 2013. год.	0		
	Каматна стопа	2,89% фиксна		
5.8	<b>Еурофима 2666– АД „Железнице Србије”</b>		7.228.918	806.820.300
	Први датум отплате главнице	10.10.2017.		
	Последњи датум отплате главнице	10.10.2017.		
	Рата главнице за 2013. год.	0		
	Каматна стопа	3,07% фиксна		
<b>5</b>	<b>Укупно</b>		<b>90.763.086</b>	<b>10.130.077.100</b>

Ред. број	Назив дуга	Услови	Стање дуга у EUR	Стање дуга у RSD
6.1	<b>Влада Пољске– ЈП „Електропривреда Србије”- Обнова електропривреде Србије</b> Први датум отплате главнице Последњи датум отплате главнице Рата главнице за 2013. год. Каматна стопа	15.12.2005. 15.06.2024. 3.369.988 USD 3,07% фиксна	21.460.734	2.395.234.676
6.2	<b>IDA–4090–YF-ЈП „Електропривреда Србије” - Програм енергетске заједнице Југоисточне Европе - Пројекат за Србију</b> Први датум отплате главнице Последњи датум отплате главнице Рата главнице за 2013. год. Каматна стопа	15.09.2015. 15.03.2025. 0 0,75 % фиксна	13.546.189	1.511.891.506
6.3	<b>IDA–4090–YF-ЈП „Електропривреда Србије” - Програм енергетске заједнице Југоисточне Европе - Пројекат за Србију</b> Први датум отплате главнице Последњи датум отплате главнице Рата главнице за 2013. год. Каматна стопа	15.09.2015. 15.03.2025. 0 0,75 % фиксна	1.695.122	189.192.692
6.4	<b>Export Development Canada – РТБ Бор - компонента 1</b> Први датум отплате главнице Последњи датум отплате главнице Рата главнице за 2013. год. Каматна стопа	15.01.2014. 15.07.2020. 0 6M LIBOR USD + 3,11%	73.779.758	8.234.566.225
6.5	<b>Export Development Canada – РТБ Бор - компонента 2</b> Први датум отплате главнице Последњи датум отплате главнице Рата главнице за 2013. год. Каматна стопа	15.01.2014. 15.07.2020. 0 6M EURIBOR + 3,11%	55.000.000	6.138.555.500
6.6	<b>Обавезе према Societe Generale Banka Srbija AD - ЈП “Путеви Србије”</b> Први датум отплате главнице Последњи датум отплате главнице Рата главнице за 2013. год. Каматна стопа	30.06.2010. 30.06.2014. 24.489.792 EUR 1M EURIBOR +	26.530.624	2.961.085.598

Ред. број	Назив дуга	Услови	Стање дуга у EUR	Стање дуга у RSD
		4,05%		
6.7	<b>Давање гаранције Републике Србије за обавезе ЈП „Југоимпорт” – СДПР по основу извозног посла са Министарством одбране НДР Алжир</b>		32.300.791	3.605.094.480
	Први датум отплате главнице	-		
	Последњи датум отплате главнице	-		
	Рата главнице за 2013. год.	0		
	Каматна стопа	-		
6.8	<b>Erste GCIB Finance I B.V Amsterdam – „Галеника” а.д. - Рефинансирање краткорочних обавеза према пословним банкама</b>		10.000.000	1.116.101.000
	Први датум отплате главнице	20.6.2014.		
	Последњи датум отплате главнице	20.3.2019.		
	Рата главнице за 2013. год.	0		
	Каматна стопа	3М EURIBOR + 6,95%		
6.9	<b>ЈИСА - ЈП „Електропривреда Србије” -Пројекат за изградњу постројења за одсумпоравање за ТЕ „Никола Тесла”</b>		1.475.023	164.627.468
	Први датум отплате главнице	20.11.2016.		
	Последњи датум отплате главнице	20.11.2026.		
	Рата главнице за 2013. год.	0		
	Каматна стопа	0,6% и 0,01%		
6.10	<b>Обавезе према Deutsche Bank AG - London Branch - ЈП „Србијагас”</b>		50.000.000	5.580.505.000
	Први датум отплате главнице	28.11.2013		
	Последњи датум отплате главнице	23.11.2017		
	Рата главнице за 2013. год.	2.941.176 EUR		
	Каматна стопа	3М EURIBOR + 5,75%		
6.11	<b>Обавезе према Amsterdam Trade Bank N.V. - ЈП „Србијагас”</b>		20.000.000	2.232.202.000
	Први датум отплате главнице	19.12.2013.		
	Последњи датум отплате главнице	19.12.2017.		
	Рата главнице за 2013. год.	1.176.471 EUR		
	Каматна стопа	3М EURIBOR + 5,98%		
6.12	<b>Обавезе према Deutsche Bank AG - London Branch - ЈП „Србијагас”</b>		30.000.000	3.348.303.000

Ред. број	Назив дуга	Услови	Стање дуга у EUR	Стање дуга у RSD
	Први датум отплате главнице	19.2.2014.		
	Последњи датум отплате главнице	19.2.2018.		
	Рата главнице за 2013. год.	0		
	Каматна стопа	3М EURIBOR + 6,95%		
6.13	<b>Обавезе према Deutsche Bank AG - London Branch - ЈП „Србијагас”</b>		30.000.000	3.348.303.000
	Први датум отплате главнице	20.3.2014.		
	Последњи датум отплате главнице	20.12.2017.		
	Рата главнице за 2013. год.	0		
	Каматна стопа	3М EURIBOR + 6,20%		
6.14	<b>Обавезе према Credit Suisse Bank AG - London - ЈП „Србијагас”</b>		100.000.000	11.161.010.000
	Први датум отплате главнице	18.8.2014.		
	Последњи датум отплате главнице	18.2.2018.		
	Рата главнице за 2013. год.	0		
	Каматна стопа	3М EURIBOR + 5,95%		
<b>6</b>	<b>Укупно</b>		<b>465.788.241</b>	<b>51.986.672.145</b>
	<b>УКУПНО ИНДИРЕКТНЕ ОБАВЕЗЕ – СПОЉНИ ДУГ</b>		<b>2.041.638.688</b>	<b>227.867.497.778</b>
	<b>УКУПНО ИНДИРЕКТНЕ ОБАВЕЗЕ (спољни + унутрашњи)</b>		<b>2.839.771.908</b>	<b>316.947.226.555</b>
	<b>УКУПНО УНУТРАШЊИ ДУГ (директне + индиректне обавезе)</b>		<b>7.418.225.510</b>	<b>827.948.891.350</b>
	<b>УКУПНО СПОЉНИ ДУГ (директне + индиректне обавезе)</b>		<b>11.554.085.861</b>	<b>1.289.552.677.636</b>
	<b>УКУПНО СТАЊЕ ДУГА</b>		<b>18.972.311.371</b>	<b>2.117.501.568.986</b>

”

#### Члан 4.

У члану 4. ст. 1. и 3. мењају се и гласе:

„У оквиру прве компоненте Инструмента за претприступну помоћ Европске уније - подршка транзицији и изградња институција за 2008, 2009, 2010, 2011. и 2012. годину, Република Србија очекује у 2013. години бесповратна средства развојне помоћи у износу од 158.114.000 EUR, односно 18.341.224.000 динара, уз обавезу обезбеђивања буџетских средстава за суфинансирање у износу од 25.652.970 EUR, односно 2.975.744.000 динара, за следеће пројекте:

ИПА 2008					
Пројекат и корисник пројекта надлежан да обезбеди суфинансирање	Укупна вредност у EUR за цео период		Процена реализације средстава ЕУ у 2013. години		Средства за суфинансирање у 2013. години у рсд
	Средства ЕУ	Средства за суфинансирање	У EUR	У рсд	
<p><b>Подршка успостављању система квалитета на националном нивоу у основном и средњем образовању</b></p> <p>Корисници: институције из надлежности Министарства просвете, науке и технолошког развоја</p> <p>1. Завод за вредновање квалитета образовања и васпитања 2. Завод за унапређивање образовања и васпитања</p>	1.790.000	2.000.000	0	0	<p>1. Завод за вредновање квалитета образовања и васпитања: 15.842.000</p> <p>2. Завод за унапређивање образовања и васпитања: 17.916.000</p> <p><b>Укупно: 33.758.000</b></p>

Пројекат и корисник пројекта надлежан да обезбеди суфинансирање	Укупна вредност у EUR за цео период		Процена реализације средстава ЕУ у 2013. години		Средства за суфинансирање у 2013. години у рсд
	Средства ЕУ	Средства за суфинансирање	У EUR	У рсд	
<p><b>Системски развој основног образовања одраслих (друга шанса)</b></p> <p>Корисници: 1. Национална служба за запошљавање; институције из надлежности Министарства просвете, науке и технолошког развоја; 2. Завод за вредновање квалитета образовања и васпитања; 3. Завод за унапређивање образовања и васпитања</p>	4.500.000	3.000.000	0	0	<p>1. Преко Националне службе за запошљавање: 60.000.000</p> <p>2. Завод за вредновање квалитета образовања и васпитања: 4.225.000</p> <p>3. Завод за унапређивање образовања и васпитања: 5.800.000</p> <p><b>Укупно из буџета: 10.025.000</b></p>

Пројекат и корисник пројекта надлежан да обезбеди суфинансирање	Укупна вредност у EUR за цео период		Процена реализације средстава ЕУ у 2013. години		Средства за суфинансирање у 2013. години у рсд
	Средства ЕУ	Средства за суфинансирање	У EUR	У рсд	
<p><b>Подршка увођењу Децентрализованог система управљања ЕУ фондовима</b></p> <p>Корисник: Министарство финансија и привреде</p>	2.450.000	1.000.000	0	0	40.783.000



Пројекат и корисник пројекта надлежан да обезбеди суфинансирање	Укупна вредност у EUR за цео период		Процена реализације средстава ЕУ у 2013. години		Средства за суфинансирање у 2013. години у рсд
	Средства ЕУ	Средства за суфинансирање	у EUR	у рсд	
<b>Програм подршке развоју локалне инфраструктуре (Municipal Infrastructure Support Programme - MISP)</b>  Корисник : Министарство регионалног развоја и локалне самоуправе	45.000.000	10.000.000	5.340.000	615.702.000	160.000.000

ИПА 2009					
Пројекат и корисник пројекта надлежан да обезбеди суфинансирање	Укупна вредност у EUR за цео период		Процена реализације средстава ЕУ у 2013. години		Средства за суфинансирање у 2013. години у рсд
	Средства ЕУ	Средства за суфинансирање	у EUR	у рсд	
<b>Унапређење предшколског образовања у Републици Србији (пројекат ИМПРЕС)</b>  Корисник: Министарство просвете, науке и технолошког развоја	3.750.000	1.250.000	0	0	15.748.000

Пројекат и корисник пројекта надлежан да обезбеди суфинансирање	Укупна вредност у EUR за цео период		Процена реализације средстава ЕУ у 2013. години		Средства за суфинансирање у 2013. години у рсд
	Средства ЕУ	Средства за суфинансирање	у EUR	у рсд	
<b>Заштита потрошача у Републици Србији</b>  Корисник: Министарство спољне и унутрашње трговине и телекомуникација	2.500.000	400.000	0	0	1.850.000

ИПА 2010					
Пројекат и корисник пројекта надлежан да обезбеди суфинансирање	Укупна вредност у EUR за цео период		Процена реализације средстава ЕУ у 2013. години		Средства за суфинансирање у 2013. години у рсд
	Средства ЕУ	Средства за суфинансирање	у EUR	у рсд	
<b>Подршка општинама у Републици Србији у припреми и спровођењу инфраструктурних пројеката - MISP 2010</b>  Корисник: 1. Министарство регионалног развоја и локалне самоуправе 2. Министарство енергетике, развоја и заштите животне средине	31.120.000	10.000.000	11.450.000	1.369.420.000	1. Министарство регионалног развоја и локалне самоуправе: 350.000.000  2. Министарство енергетике, развоја и заштите животне средине :  120.000.000  Укупно: 470.000.000

Пројекат и корисник пројекта надлежан да обезбеди суфинансирање	Укупна вредност у EUR за цео период		Процена реализације средстава ЕУ у 2013. години		Средства за суфинансирање у 2013. години у рсд
	Средства ЕУ	Средства за суфинансирање	У EUR	У рсд	
<b>Подршка спровођењу процеса реформе државне управе</b>  Корисник: Министарство спољне и унутрашње трговине и телекомуникација	6.500.000	2.500.000	660.000	78.936.000	179.400.000

Пројекат и корисник пројекта надлежан да обезбеди суфинансирање	Укупна вредност у EUR за цео период		Процена реализације средстава ЕУ у 2013. години		Средства за суфинансирање у 2013. години у рсд
	Средства ЕУ	Средства за суфинансирање	У EUR	У рсд	
<b>Подршка преласку на дигитално емитовање у Републици Србији</b>  Корисник: Министарство спољне и унутрашње трговине и телекомуникација	10.500.000	3.250.000	3.880.000	464.048.000	220.000.000

Пројекат и корисник пројекта надлежан да обезбеди суфинансирање	Укупна вредност у EUR за цео период		Процена реализације средстава ЕУ у 2013. години		Средства за суфинансирање у 2013. години у рсд
	Средства ЕУ	Средства за суфинансирање	У EUR	У рсд	
<b>Пројекат за спречавање прања новца и финансирања тероризма у Републици Србији</b>  Корисник: Министарство финансија и привреде/Управа за спречавање прања новца	2.000.000	265.000 од чега из буџета: 65.000 а остатак: Савет Европе 200.000	100.000	11.960.000	1.196.000

Пројекат и корисник пројекта надлежан да обезбеди суфинансирање	Укупна вредност у EUR за цео период		Процена реализације средстава ЕУ у 2013. години		Средства за суфинансирање у 2013. години у рсд
	Средства ЕУ	Средства за суфинансирање	У EUR	У рсд	
<b>Развој служби палијативног збрињавања у Републици Србији</b>  Корисник: Министарство здравља	3.500.000	600.000	820.000	98.072.000	17.940.000

Пројекат и корисник пројекта надлежан да обезбеди суфинансирање	Укупна вредност у EUR за цео период		Процена реализације средстава ЕУ у 2013. години		Средства за суфинансирање у 2013. години у рсд
	Средства ЕУ	Средства за суфинансирање	У EUR	У рсд	
<b>Јачање система тржишног надзора прехранбених и непрехрамбених производа у Републици Србији</b>  Корисник: Министарство спољне и унутрашње трговине и телекомуникација	2.500.000	350.000	650.000	77.740.000	48.369.000

Пројекат и корисник пројекта надлежан да обезбеди суфинансирање	Укупна вредност у EUR за цео период		Процена реализације средстава ЕУ у 2013. години		Средства за суфинансирање у 2013. години у рсд
	Средства ЕУ	Средства за суфинансирање	У EUR	У рсд	
<b>Рурални развој: Ефикасно управљање земљиштем</b>  Корисник: Министарство пољопривреде, шумарства и водопривреде/Управа за пољопривредно земљиште	2.780.000	1.100.000 од чега из буџета: 100.000 а остатак: GIZ 1.000.000	0	0	14.352.000

## ИПА 2011

Пројекат и корисник пројекта надлежан да обезбеди суфинансирање	Укупна вредност у EUR за цео период		Процена реализације средстава ЕУ у 2013. години		Средства за суфинансирање у 2013. години у рсд
	Средства ЕУ	Средства за суфинансирање	У EUR	У рсд	
<b>Модернизација Пореске управе</b>  Корисник: Министарство финансија и привреде/Пореска управа	7.600.000	1.870.000	1.510.000	180.596.000	134.190.000

Пројекат и корисник пројекта надлежан да обезбеди суфинансирање	Укупна вредност у EUR за цео период		Процена реализације средстава ЕУ у 2013. години		Средства за суфинансирање у 2013. години у рсд
	Средства ЕУ	Средства за суфинансирање	У EUR	У рсд	
<b>Подршка спровођењу стратегије за интерно расељена лица, избеглице и повратнике</b>  Корисници: 1. Комесаријат за избеглице и миграције 2. Канцеларија за Косово и Метохију	7.000.000	720.000	3.550.000	424.580.000	1. Комесаријат за избеглице и миграције: 16.146.000  2. Канцеларија за Косово и Метохију: 10.764.000  <b>Укупно: 26.910.000</b>

Пројекат и корисник пројекта надлежан да обезбеди суфинансирање	Укупна вредност у EUR за цео период		Процена реализације средстава ЕУ у 2013. години		Средства за суфинансирање у 2013. години у рсд
	Средства ЕУ	Средства за суфинансирање	у EUR	у рсд	
<b>Подршка развоју људског капитала и истраживању</b>  Корисници: Институције из надлежности Министарства просвете, науке и технолошког развоја 1. Завод за вредновање квалитета образовања и васпитања 2. Завод за унапређивање образовања и васпитања	16.900.000	1.200.000 од чега из буџета: 600.000 а остатак: крајњи корисници грант схема: 600.000	3.360.000	401.856.000	1. Завод за вредновање квалитета образовања и васпитања: 10.000.000  2. Завод за унапређивање образовања и васпитања: 16.880.000  <b>Укупно: 26.880.000</b>

Пројекат и корисник пројекта надлежан да обезбеди суфинансирање	Укупна вредност у EUR за цео период		Процена реализације средстава ЕУ у 2013. години		Средства за суфинансирање у 2013. години у рсд
	Средства ЕУ	Средства за суфинансирање	у EUR	у рсд	
<b>Усаглашавање са европским статистичким системом (ЕСС)</b> Корисник: Републички завод за статистику	24.000.000	15.860.000	0	0	274.000.000

ИПА 2012					
Пројекат и корисник пројекта надлежан да обезбеди суфинансирање	Укупна вредност у EUR за цео период		Процена реализације средстава ЕУ у 2013. години		Средства за суфинансирање у 2013. години у рсд
	Средства ЕУ	Средства за суфинансирање	у EUR	у рсд	
<b>Реформа полиције и управљање миграцијама</b> Корисник: Министарство унутрашњих послова	3.910.000	200.000	1.400.000	167.440.000	15.100.000

Пројекат и корисник пројекта надлежан да обезбеди суфинансирање	Укупна вредност у EUR за цео период		Процена реализације средстава ЕУ у 2013. години		Средства за суфинансирање у 2013. години у рсд
	Средства ЕУ	Средства за суфинансирање	у EUR	у рсд	
<b>Подршка за унапређење животних услова присилних миграната и за затварање колективних центара</b>  Корисници: 1. Комесаријат за избеглице и миграције 2. Канцеларија за Косово и Метохију	15.200.000	1.950.000 од чега <b>из буџета: 840.000</b> а остатак - крајњи корисници грант схема (јединице локалне самоуправе): 460.000 и Имплементациони партнери: 650.000	627.000	74.989.200	1. Комесаријат за избеглице и миграције: 0  2. Канцеларија за Косово и Метохију: 17.223.000  <b>Укупно: 17.223.000</b>
<b>Социјални развој</b>  Корисник: Национална служба за запошљавање	24.100.000	4.100.000 од чега <b>из буџета: 3.600.000</b> а остатак - крајњи корисници грант схема (јединице локалне самоуправе и сл.): 500.000	17.168.000	2.053.292.800	0
<b>Јачање система за заштиту животне средине и за климатске промене</b>  Корисник: Министарство енергетике, развоја и заштите животне средине	55.150.000	14.100.000 од чега <b>из буџета: 8.900.000</b> а остатак - јединице локалне самоуправе: 1.400.000 и Јавно предузеће „Електропривреда Србије“: 3.800.000	8.638.000	1.033.104.800	0

Секторски програм и корисник пројекта надлежан да обезбеди суфинансирање	Укупна вредност у EUR за цео период		Процена реализације средстава ЕУ у 2013. години		Средства за суфинансирање у 2013. години у рсд
	Средства ЕУ	Средства за суфинансирање	у EUR	у рсд	
<b>Подршка пољопривреди и руралном развоју</b>  Корисник: Министарство пољопривреде, шумарства и водопривреде	15.600.000	1.500.000	10.190.000	1.218.724.000	0

Пројекат и корисник пројекта надлежан да обезбеди суфинансирање	Укупна вредност у EUR за цео период		Процена реализације средстава ЕУ у 2013. години		Средства за суфинансирање у 2013. години у рсд
	Средства ЕУ	Средства за суфинансирање	у EUR	у рсд	
<b>Подршка за учешће у програмима ЕУ</b>  Корисници: 1. Министарство финансија и привреде (МФП) за Оквирни програм за конкурентност (ЦИП) – потпрограм за предузетништво и иновативност (ЕИР) 2. Министарство рада, запошљавања и социјалне политике (МРЗСП) за Програм ПРОГРЕС 3. Министарство спољне и унутрашње трговине и телекомуникација (МСУТТ) за Оквирни програм за: - конкурентност и иновације (ЦИП) – потпрограм подршке развоја политике информационих и комуникационих технологија; - БЕЗБЕДНИЈИ ИНТЕРНЕТ 4. Министарство културе и информисања (МКИ) за Оквирни програм КУЛТУРА 2007-2013 5. Пореска управа (ПУ) за Програм ФИСКАЛИС 2013 6. Управа царина (УЦ) за Програм ЦАРИНА 2013 7. Канцеларија за сарадњу са цивилним друштвом (за Програм ЕВРОПА ЗА ГРАЂАНЕ И ГРАЂАНКЕ); 8. Министарство просвете, науке и технолошког развоја (за Програм ЦЕЛОЖИВОТНО УЧЕЊЕ) 9. Министарство просвете, науке и технолошког развоја (МПНТР) за Седми оквирни програм за истраживање (ФП7)	6.123.486	2.858.000	0	0	1. МФП за програм ЦИП (ЕИР): 100.000.000 2. МРЗСП за програм ПРОГРЕС: 8.970.000 3. МСУТТ за програме ЦИП и БЕЗБЕДНИЈИ ИНТЕРНЕТ: 66.378.000 4. МКИ за програм КУЛТУРА: 12.000.000 5. ПУ за програм ФИСКАЛИС 2013: 26.086.000 6. УЦ за програм ЦАРИНА 2013: 11.160.000 7. Канцеларија за сарадњу са цивилним друштвом за програм ЕВРОПА ЗА ГРАЂАНЕ И ГРАЂАНКЕ: 6.500.000 8. Министарство просвете, науке и технолошког развоја (за Програм ЦЕЛОЖИВОТНО УЧЕЊЕ): 44.252.000 9. МПНТР за ФП7: 992.674.000 Целокупан износ планира се у оквиру редовног функционисања МПНТР у складу са чланом 30. овог закона <b>Укупно: 1.268.020.000</b>

У 2013. години Република Србија обезбеђује средства за суфинансирање, односно предфинансирање активности у пројектима прекограничне и транснационалне сарадње у којима учествују директни буџетски корисници у износу од 84.023.000 динара за следеће пројекте:

Програм прекограничне сарадње и буџетски корисник надлежан да обезбеди суфинансирање, односно предфинансирање	Укупна вредност у EUR за цео период		Средства ЕУ у 2013. години		Средства за суфинансирање, односно предфинансирање у 2013. години у рсд
	Средства ЕУ	Средства за суфинансирање	У EUR	У рсд	
Прекогранична сарадња Румунија – Србија 2013 „Заједничко управљање у ванредним ситуацијама у пограничном подручју у Румунији и Републици Србији” Министарство унутрашњих послова	Средства ЕУ	Средства за суфинансирање	У EUR	У рсд	8.056.000
	1.953.877	134.709,66	1.953.877	233.683.689	
Прекогранична сарадња Румунија – Србија 2009 „Побољшање капацитета румунских и српских власти да реагују у ванредним ситуацијама” Министарство унутрашњих послова	Средства ЕУ	Средства за суфинансирање	У EUR	У рсд	7.110.000
	1.615.885	118.883,04	800.000	95.680.000	
Прекогранична сарадња Румунија – Србија – 2012 „Заједничко управљање ванредним ситуацијама у подручју Карансебеш – Јужни Банат” Министарство унутрашњих послова	Средства ЕУ	Средства за суфинансирање	У EUR	У рсд	8.500.000
	1.955.000	140.391,86	1.955.000	233.818.000	
Прекогранична сарадња Мађарска - Србија 2012 „Студија изводљивости мађарско – српске мреже противградне заштите” Министарство унутрашњих послова	Средства ЕУ	Средства за суфинансирање	У EUR	У рсд	800.000
	98.910	17.454,71	98.910	11.829.636	
Прекогранична сарадња Мађарска - Србија 2013 „Прекогранична сарадња Новог Сада и Сегедина у развоју хармонизованих метода и успостављању заједничке базе података за анализу „дизајнерских наркотика” Министарство унутрашњих послова	Средства ЕУ	Средства за суфинансирање	У EUR	У рсд	2.500.000
	234.960	42.301	150.000	17.940.000	

Прекогранична сарадња Бугарска – Србија 2011 „ForensicBulSer 2011 - Јачање форензичких капацитета у домену организоване прекограничне превенције криминала” Министарство унутрашњих послова	Средства ЕУ	Средства за суфинансирање	У EUR	У рсд	5.694.000
	528.968	95.217,39	250.000	29.900.000	
Прекогранична сарадња Бугарска – Србија 2009 „Јачање капацитета у области прекограничног организованог криминала на пољу сузбијања наркотика” Министарство унутрашњих послова	Средства ЕУ	Средства за суфинансирање	У EUR	У рсд	1.598.000
	262.260	46.281,18	100.000	11.960.000	
Прекогранична сарадња Србија – Црна Гора 2013 „Прекогранична контрола поплава и спашавања” Министарство унутрашњих послова	Средства ЕУ	Средства за суфинансирање	У EUR	У рсд	1.578.000
	316.371	21.879,14	316.371	37.837.972	
Југоисточна Европа 2013 „NEWADA - Мрежа дунавских администрација – подаци и корисничка администрација” Дирекција за водне путеве	Средства ЕУ	Средства за суфинансирање	У EUR	У рсд	9.775.000
	221.491	39.086,65	138.387	16.551.085	
Југоисточна Европа 2013 „CO-WANDA- Конвенција за управљање отпадом за унутрашњу пловидбу на Дунаву” Дирекција за водне путеве	Средства ЕУ	Средства за суфинансирање	У EUR	У рсд	3.187.000
	71.130	12.553	46.310	5.538.676	
Југоисточна Европа 2013 SEERISK- Заједничко управљање ванредним ситуацијама-процена ризика и спремности у Дунавском макро- региону Републички хидрометеоролошки завод	Средства ЕУ	Средства за суфинансирање	У EUR	У рсд	7.830.000
	140.000	21.000	119.000	14.232.400	



Југоисточна Европа 2013 ORIENTGATE - Структурирана мрежа за интеграцију климатског знања у политику и територијално планирање Републички хидрометеоролошки завод	Средства ЕУ	Средства за суфинансирање	У EUR	У рсд	14.816.000
	310.000	46.500	263.500	31.514.600	
Југоисточна Европа 2013 „Управљање миграцијама и њени ефекти у Југоисточној Европи” Републички завод за статистику	Средства ЕУ	Средства за суфинансирање	У EUR	У рсд	2.868.000
	159.886	23.983	135.903	16.254.000	
Југоисточна Европа 2013 „Израда миграционог плана за развој” Републички завод за статистику	Средства ЕУ	Средства за суфинансирање	У EUR	У рсд	6.294.000
	100.000	15.000	100.000	11.960.000	
Југоисточна Европа 2009 „CULTEMA” Министарство културе и информисања	Средства ЕУ	Средства за суфинансирање	У EUR	У рсд	917.000
	107.800	19.023	75.000	8.970.000	
Јадрански програм 2012 „ALTERENERGY” Министарство енергетике, развоја и заштите животне средине	Средства ЕУ	Средства за суфинансирање	У EUR	У рсд	2.500.000
	285.600	50.400	21.000	2.511.600	
<b>УКУПНО у 2013-тој години за суфинансирање и предфинансирање пројеката у оквиру програма прекограничне сарадње које спровode директни буџетски корисници</b>	Средства ЕУ	Средства за суфинансирање	У EUR	У рсд	<b>84.023.000</b>
	8.499.538	868.910,63	6.603.258	789.749.658	

У ставу 4. број: „3.723.423.000” замењује се бројем: „3.059.767.000”.

#### Члан 5.

Члан 5. мења се и гласи:

#### „Члан 5.

Преглед планираних капиталних издатака буџетских корисника за текућу и наредне две буџетске године:

Раздео	Назив органа	Назив капиталног пројекта	2013	2014	2015
15	МИНИСТАРСТВО УНУТРАШЊИХ ПОСЛОВА	Набавка потребне опреме (патролних возила) у циљу проширења материјално техничких капацитета	30.000.000	30.000.000	30.000.000
		неопходних за рад полиције Јачање оперативно-техничких капацитета	97.100.000	174.110.510	20.000.000
	<b>МИНИСТАРСТВО УНУТРАШЊИХ ПОСЛОВА</b>		<b>127.100.000</b>	<b>204.110.510</b>	<b>50.000.000</b>
16	БУЏЕТСКИ ФОНД ЗА ВАНРЕДНЕ СИТУАЦИЈЕ	Заштита и спасавање грађана, добара, имовине и животне средине Републике Србије од последица ванредних ситуација	81.148.000	988.805.000	1.058.641.000
	<b>БУЏЕТСКИ ФОНД ЗА ВАНРЕДНЕ СИТУАЦИЈЕ</b>		<b>81.148.000</b>	<b>988.805.000</b>	<b>1.058.641.000</b>
	МИНИСТАРСТВО ФИНАНСИЈА И ПРИВРЕДЕ	Експропријација земљишта у циљу изградње капиталних пројеката Изградња туристичке инфраструктуре и супраструктуре у туристичким центрима	3.563.993.000	4.312.553.000	4.341.535.000
16	МИНИСТАРСТВО ФИНАНСИЈА И ПРИВРЕДЕ	Изградња туристичке инфраструктуре и супраструктуре у туристичким центрима	215.632.000	2.626.409.000	2.867.929.000
	<b>МИНИСТАРСТВО ФИНАНСИЈА И ПРИВРЕДЕ</b>		<b>3.779.625.000</b>	<b>6.938.962.000</b>	<b>7.209.464.000</b>
	УПРАВА ЦАРИНА	Изградња граничног прелаза Гостун	84.600.000	157.150.000	155.750.000
		Изградња граничног прелаза Бајмок	5.200.000	128.750.000	85.800.000
		Изградња граничног прелаза Ватин	3.400.000	115.875.000	55.800.000
		Изградња граничног прелаза Котроман	2.200.000	108.426.000	107.600.000
		Изградња граничног прелаза Бајина Башта	22.600.000	50.000.000	30.000.000
		Изградња нове царинске испоставе Београд		33.000.000	100.000.000
	<b>УПРАВА ЦАРИНА</b>		<b>118.000.000</b>	<b>593.201.000</b>	<b>534.950.000</b>
	ПОРЕСКА УПРАВА	Модернизација информационог система Пореске управе	1.275.030.400	1.185.568.000	981.756.000
<b>ПОРЕСКА УПРАВА</b>		<b>1.275.030.400</b>	<b>1.185.568.000</b>	<b>981.756.000</b>	
УПРАВА ЗА ТРЕЗОР	Јачање безбедносних капацитета у транспорту новца	27.000.000	27.000.000	27.000.000	
	Проширење и технолошко унапређење капацитета у циљу ефикаснијег пословања	142.722.000	177.120.000	198.090.000	
	Пројекат интегрисаног надзора новчаних токова у Управи за трезор	27.197.000	2.000.000	2.000.000	
	Пројекат гасификације, топлификације и електрификације унутрашњих јединица	18.643.000	10.000.000	5.000.000	
	Унапређење аутоматизације пословних процеса	62.509.000	125.760.000	74.270.000	
<b>УПРАВА ЗА ТРЕЗОР</b>		<b>278.071.000</b>	<b>341.880.000</b>	<b>306.360.000</b>	
18	МИНИСТАРСТВО ОДБРАНЕ	Опремање и инфраструктура	2.023.488.000	4.685.549.200	4.652.304.526
	<b>МИНИСТАРСТВО ОДБРАНЕ</b>		<b>2.023.488.000</b>	<b>4.685.549.200</b>	<b>4.652.304.526</b>
19	МИНИСТАРСТВО РЕГИОНАЛНОГ РАЗВОЈА И ЛОКАЛНЕ САМОУПРАВЕ	М 1. 11 Крагујевац - Баточина	1.051.997.000	1.504.000.000	
		Реконструкција пута Ниш-Јабучко равниште	55.500.000	100.000.000	
	<b>МИНИСТАРСТВО РЕГИОНАЛНОГ РАЗВОЈА И ЛОКАЛНЕ САМОУПРАВЕ</b>		<b>1.107.497.000</b>	<b>1.604.000.000</b>	

Раздео	Назив органа	Назив капиталног пројекта	2013	2014	2015
20	МИНИСТАРСТВО САОБРАЋАЈА	Коридор XI -извођење радова на изградњи аутопута Е-763, Београд - Јужни Јадран, деоница: Уб - Лајковац км 40+645.28 до км 53+139.91	1.200.714.000	2.339.733.908	500.000.000
		Изградња моста Земун- Борча са припадајућим саобраћајницама	918.804.000	882.969.608	107.896.642
		Коридор X - извођење радова на изградњи леве траке аутопута Е-75 од граничног прелаза „Хоргош” до Новог Сада.	532.462.000		
<b>МИНИСТАРСТВО САОБРАЋАЈА</b>			<b>2.651.980.000</b>	<b>3.222.703.516</b>	<b>607.896.642</b>
21	МИНИСТАРСТВО ГРАЂЕВИНАРСТВА И УРБАНИЗМА	Изградња моста Љубовија - Братунац		300.000.000	120.000.000
<b>МИНИСТАРСТВО ГРАЂЕВИНАРСТВА И УРБАНИЗМА</b>				<b>300.000.000</b>	<b>120.000.000</b>
22	МИНИСТАРСТВО ПРАВДЕ И ДРЖАВНЕ УПРАВЕ	Основни суд у Краљеву – Санација и реконструкција објекта Основног суда у циљу отклањања последица катастрофалног земљотреса Прекршајни и Привредни суд у Шапцу - Решавање смештајног проблема (набавка, реконструкција и адаптација објекта)	60.000.000	37.000.000	
		Прекршајни суд у Београду (набавка, реконструкција и адаптација објекта)	50.000.000	30.000.000	20.000.000
		Надоградња/доградња и реконструкција зграде Основног суда у Лозници за потребе смештаја правосудних органа	40.000.000	10.000.000	
		Прекршајни суд у Ужицу – Решавање смештајног проблема (набавка, реконструкција и адаптација објекта)	50.000.000	30.000.000	20.000.000
		Набавка, реконструкција и адаптација објекта за потребе смештаја одељења Првог основног суда у Београду (зграда „Аероинжењеринга”)	260.000.000	300.000.000	
		Реконструкција и адаптација објекта „ПАЛАТА ПРАВДЕ” у Београду		1.100.000.000	1.400.000.000
		Реконструкција и адаптација објекта у ул. Катанићева бр. 15 у Београду (бивши Војнотехнички институт) за потребе правосудних органа		500.000.000	500.000.000
		Набавка, реконструкција и адаптација објекта за потребе смештаја Прекршајног и Привредног суда у Нишу	100.000.000	100.000.000	100.000.000
		Основни суд у Бору - (изградња новог или реконструкција адекватног постојећег простора)	10.000.000	100.000.000	90.000.000
		Набавка неопходне опреме за функционисање правосудних органа	100.000.000	200.000.000	200.000.000
<b>МИНИСТАРСТВО ПРАВДЕ И ДРЖАВНЕ УПРАВЕ</b>			<b>670.000.000</b>	<b>3.007.000.000</b>	<b>2.730.000.000</b>
23	БУЏЕТСКИ ФОНД ЗА ВОДЕ РЕПУБЛИКЕ СРБИЈЕ	Брана са акумулацијом „ПРВОНЕК” Врање	70.000.000		

Раздео	Назив органа	Назив капиталног пројекта	2013	2014	2015
		Брана са акумулацијом „СТУБО - РОВНИ“ Ваљево	123.286.000	264.714.000	112.000.000
		Брана са акумулацијом „АРИЉЕ“ профил „СВРАЧКОВО“ Ариље	263.142.000	700.000.000	448.000.000
		Изградња главног колектора за насеља Грабовац, Дубље и Црквенац - Свилајнац	20.468.000	25.000.000	25.000.000
		Изградња водних објеката за снабдевање водом насеља Суботица и Роанда регионалног система			
		Деспотовац - Свилајнац	29.545.000	20.000.000	20.000.000
		<b>БУЏЕТСКИ ФОНД ЗА ВОДЕ РЕПУБЛИКЕ СРБИЈЕ</b>	<b>506.441.000</b>	<b>1.009.714.000</b>	<b>605.000.000</b>
	УПРАВА ЗА ПОЉОПРИВРЕДНО ЗЕМЉИШТЕ	Изградња нових и ревитализација постојећих система за наводњавање	250.000.000	700.000.000	800.000.000
		<b>УПРАВА ЗА ПОЉОПРИВРЕДНО ЗЕМЉИШТЕ</b>	<b>250.000.000</b>	<b>700.000.000</b>	<b>800.000.000</b>
27	УСТАНОВЕ КУЛТУРЕ	Санација, адаптација и доградња Музеја савремене уметности	124.569.890	367.873.000	130.000.000
		Санација и адаптација Народног музеја		620.000.000	403.000.000
		<b>УСТАНОВЕ КУЛТУРЕ</b>	<b>124.569.890</b>	<b>987.873.000</b>	<b>533.000.000</b>
30	МИНИСТАРСТВО ОМЛАДИНЕ И СПОРТА	Изградња атлетске дворане у Београду	229.252.203	300.000.000	
		Изградња спортске дворане за кошарку у Београду	30.000.000	148.000.000	
		<b>МИНИСТАРСТВО ОМЛАДИНЕ И СПОРТА</b>	<b>259.252.203</b>	<b>448.000.000</b>	
31	МИНИСТАРСТВО СПОЉНЕ И УНУТРАШЊЕ ТРГОВИНЕ И ТЕЛЕКОМУНИКАЦИЈА	Прелазак на дигитално емитовање земаљског ТВ сигнала	300.000.000	450.000.000	
		<b>МИНИСТАРСТВО СПОЉНЕ И УНУТРАШЊЕ ТРГОВИНЕ И ТЕЛЕКОМУНИКАЦИЈА</b>	<b>300.000.000</b>	<b>450.000.000</b>	
32	БЕЗБЕДНОСНО - ИНФОРМАТИВНА АГЕНЦИЈА	Адаптација балистичког тунела	64.800.000	105.200.000	
		Набавка специјалне опреме	44.750.000	64.250.000	
		<b>БЕЗБЕДНОСНО - ИНФОРМАТИВНА АГЕНЦИЈА</b>	<b>109.550.000</b>	<b>169.450.000</b>	
50	УПРАВА ЗА ЗАЈЕДНИЧКЕ ПОСЛОВЕ РЕПУБЛИЧКИХ ОРГАНА	Набавка софтверских лиценци	559.004.000	1.299.616.000	1.358.620.000
		<b>УПРАВА ЗА ЗАЈЕДНИЧКЕ ПОСЛОВЕ РЕПУБЛИЧКИХ ОРГАНА</b>	<b>559.004.000</b>	<b>1.299.616.000</b>	<b>1.358.620.000</b>
	<b>Укупно</b>		<b>14.220.756.493</b>	<b>28.136.432.226</b>	<b>21.547.992.168</b>

## Члан 6.

Члан 7. мења се и гласи:

## „Члан 7.

Укупни расходи и издаци, укључујући издатке за отплату главнице дуга у износу од 1.487.691.815.000 динара, финансирани из свих извора финансирања распоређују се по корисницима и програмима и исказују у колони 9. ”

Раздео	Глава	Функција	Главни програм / програм / пројекат	Економска класификација	ОПИС	Укупна средств		
1	2	3	4	5	6	7	8	9
<b>1</b>		<b>110</b>			<b>НАРОДНА СКУПШТИНА</b>			
					<b>Извршни и законодавни органи, финансијски и фискални послови и спољни послови</b>			
				411	Плате, додаци и накнаде запослених (зараде)	363.829.000		
				412	Социјални доприноси на терет послодавца	64.205.000		
				413	Накнаде у натури	2.000.000		
				415	Накнаде трошкова за запослене	7.000.000		
				417	Посланички додатак	140.000.000		
				421	Стални трошкови	200.000		
				422	Трошкови путовања	135.000.000		
				423	Услуге по уговору	500.000		
					<b>Извори финансирања за функцију 110:</b>			
				01	Приходи из буџета	710.847.000		
				06	Донације од међународних организација	1.887.000		
					<b>Укупно за функцију 110:</b>	<b>712.734.000</b>		
					<b>Извори финансирања :</b>			
				01	Приходи из буџета	710.847.000		
				06	Донације од међународних организација	1.887.000		
					<b>Свега :</b>	<b>712.734.000</b>		
	<b>1.1</b>	<b>130</b>			<b>НАРОДНА СКУПШТИНА - СТРУЧНЕ СЛУЖБЕ</b>			
					<b>Опште услуге</b>			
				411	Плате, додаци и накнаде запослених (зараде)	435.056.000		
				412	Социјални доприноси на терет послодавца	77.944.000		
				413	Накнаде у натури	1.600.000		
				414	Социјална давања запосленима	3.500.000		
				415	Накнаде трошкова за запослене	18.000.000		
				416	Награде запосленима и остали посебни расходи	31.552.000		
				421	Стални трошкови	197.600.000		
				422	Трошкови путовања	29.789.000		
				423	Услуге по уговору	150.320.000		
				424	Специјализоване услуге	4.500.000		
				425	Текуће поправке и одржавање	77.260.000		
				426	Материјал	49.000.000		
				462	Дотације међународним организацијама	17.738.000		
				482	Порези, обавезне таксе и казне	2.000		
				483	Новчане казне и пенали по решењу судова	2.000		
				511	Зграде и грађевински објекти	196.440.000		
				512	Машине и опрема	120.000.000		
				515	Нематеријална имовина	30.890.000		
					<b>Извори финансирања за функцију 130:</b>			
				01	Приходи из буџета	1.440.993.000		
				06	Донације од међународних организација	200.000		
					<b>Укупно за функцију 130:</b>	<b>1.441.193.000</b>		
					<b>Извори финансирања за главу 1.1:</b>			
				01	Приходи из буџета	1.440.993.000		
				06	Донације од међународних организација	200.000		
					<b>Свега за главу 1.1:</b>	<b>1.441.193.000</b>		
					<b>Извори финансирања за раздео 1:</b>			
				01	Приходи из буџета	2.151.840.000		
				06	Донације од међународних организација	2.087.000		
					<b>УКУПНО ЗА РАЗДЕО 1:</b>	<b>2.153.927.000</b>		
<b>2</b>		<b>110</b>			<b>ПРЕДСЕДНИК РЕПУБЛИКЕ</b>			
					<b>Извршни и законодавни органи, финансијски и фискални послови и спољни послови</b>			
				411	Плате, додаци и накнаде запослених (зараде)	109.900.000		
				412	Социјални доприноси на терет послодавца	19.704.000		
				413	Накнаде у натури	350.000		
				414	Социјална давања запосленима	300.000		

Раздео	Глава	Функција	Главни програм / програм / пројекат	Економска класификација	ОПИС	Укупна средств		
1	2	3	4	5	6	7	8	9
						415	Накнаде трошкова за запослене	5.000.000
						416	Награде запосленима и остали посебни расходи	150.000
						421	Стални трошкови	9.300.000
						422	Трошкови путовања	54.179.000
						423	Услуге по уговору	34.967.000
						425	Текуће поправке и одржавање	500.000
						426	Материјал	3.000.000
						482	Порези, обавезне таксе и казне	2.000
						483	Новчане казне и пенали по решењу судова	2.000
						512	Машине и опрема	1.500.000
							<b>Извори финансирања за функцију 110:</b>	
						01	Приходи из буџета	237.854.000
						06	Донације од међународних организација	1.000.000
							<b>Укупно за функцију 110:</b>	<b>238.854.000</b>
							<b>Извори финансирања за раздео 2:</b>	
						01	Приходи из буџета	237.854.000
						06	Донације од међународних организација	1.000.000
							<b>УКУПНО ЗА РАЗДЕО 2:</b>	<b>238.854.000</b>
<b>3</b>							<b>ВЛАДА</b>	
	<b>3.1</b>						<b>КАБИНЕТ ПРЕДСЕДНИКА ВЛАДЕ</b>	
		<b>110</b>					<b>Извршни и законодавни органи, финансијски и фискални послови и спољни послови</b>	
						411	Плате, додаци и накнаде запослених (зараде)	13.300.000
						412	Социјални доприноси на терет послодавца	2.390.000
						413	Накнаде у натури	100.000
						414	Социјална давања запосленима	100.000
						415	Накнаде трошкова за запослене	400.000
						416	Награде запосленима и остали посебни расходи	1.000
						421	Стални трошкови	1.300.000
						422	Трошкови путовања	7.546.000
						423	Услуге по уговору	14.419.000
						425	Текуће поправке и одржавање	10.000
						426	Материјал	1.200.000
						483	Новчане казне и пенали по решењу судова	1.000
						512	Машине и опрема	300.000
							<b>Извори финансирања за функцију 110:</b>	
						01	Приходи из буџета	41.067.000
							<b>Укупно за функцију 110:</b>	<b>41.067.000</b>
							<b>Извори финансирања за главу 3.1:</b>	
						01	Приходи из буџета	41.067.000
							<b>Свега за главу 3.1:</b>	<b>41.067.000</b>
	<b>3.2</b>						<b>КАБИНЕТ ПРВОГ ПОТПРЕДСЕДНИКА ВЛАДЕ ЗАДУЖЕНОГ ЗА ОДБРАНУ, БЕЗБЕДНОСТ И БОРБУ ПРОТИВ КОРУПЦИЈЕ И КРИМИНАЛА И МИНИСТРА ОДБРАНЕ</b>	
		<b>110</b>					<b>Извршни и законодавни органи, финансијски и фискални послови и спољни послови</b>	
						411	Плате, додаци и накнаде запослених (зараде)	11.710.000
						412	Социјални доприноси на терет послодавца	2.111.000
						413	Накнаде у натури	100.000
						414	Социјална давања запосленима	100.000
						415	Накнаде трошкова за запослене	280.000
						416	Награде запосленима и остали посебни расходи	1.000
						421	Стални трошкови	1.000.000
						422	Трошкови путовања	3.761.000
						423	Услуге по уговору	6.834.000
						426	Материјал	720.000
						483	Новчане казне и пенали по решењу судова	1.000
						512	Машине и опрема	155.000
							<b>Извори финансирања за функцију 110:</b>	

Раздео	Глава	Функција	Главни програм / програм / пројекат	Економска класификација	ОПИС	Укупна средств		
1	2	3	4	5	6	7	8	9
					01	Приходи из буџета		26.773.000
						<b>Укупно за функцију 110:</b>		<b>26.773.000</b>
						<b>Извори финансирања за главу 3.2:</b>		
					01	Приходи из буџета		26.773.000
						<b>Свега за главу 3.2:</b>		<b>26.773.000</b>
<b>3.3</b>		<b>110</b>				<b>КАБИНЕТ ПОТПРЕДСЕДНИКА ВЛАДЕ И МИНИСТРА РАДА, ЗАПОШЉАВАЊА И СОЦИЈАЛНЕ ПОЛИТИКЕ</b>		
						<b>Извршни и законодавни органи, финансијски и фискални послови и спољни послови</b>		
					411	Плате, додаци и накнаде запослених (зараде)		6.950.000
					412	Социјални доприноси на терет послодавца		1.256.000
					413	Накнаде у натури		90.000
					414	Социјална давања запосленима		200.000
					415	Накнаде трошкова за запослене		400.000
					416	Награде запосленима и остали посебни расходи		1.000
					421	Стални трошкови		540.000
					422	Трошкови путовања		1.710.000
					423	Услуге по уговору		4.654.000
					425	Текуће поправке и одржавање		5.000
					426	Материјал		500.000
					482	Порези, обавезне таксе и казне		1.000
					512	Машине и опрема		150.000
						<b>Извори финансирања за функцију 110:</b>		
					01	Приходи из буџета		16.457.000
						<b>Укупно за функцију 110:</b>		<b>16.457.000</b>
						<b>Извори финансирања за главу 3.3:</b>		
					01	Приходи из буџета		16.457.000
						<b>Свега за главу 3.3:</b>		<b>16.457.000</b>
<b>3.4</b>		<b>110</b>				<b>КАБИНЕТ ПОТПРЕДСЕДНИКА ВЛАДЕ ЗА ЕВРОПСКЕ ИНТЕГРАЦИЈЕ</b>		
						<b>Извршни и законодавни органи, финансијски и фискални послови и спољни послови</b>		
					411	Плате, додаци и накнаде запослених (зараде)		17.000.000
					412	Социјални доприноси на терет послодавца		3.063.000
					413	Накнаде у натури		80.000
					414	Социјална давања запосленима		100.000
					415	Накнаде трошкова за запослене		580.000
					416	Награде запосленима и остали посебни расходи		1.000
					421	Стални трошкови		1.040.000
					422	Трошкови путовања		7.107.000
					423	Услуге по уговору		6.364.000
					425	Текуће поправке и одржавање		10.000
					426	Материјал		190.000
					483	Новчане казне и пенали по решењу судова		1.000
					512	Машине и опрема		50.000
						<b>Извори финансирања за функцију 110:</b>		
					01	Приходи из буџета		35.586.000
						<b>Укупно за функцију 110:</b>		<b>35.586.000</b>
						<b>Извори финансирања за главу 3.4:</b>		
					01	Приходи из буџета		35.586.000
						<b>Свега за главу 3.4:</b>		<b>35.586.000</b>
<b>3.5</b>		<b>110</b>				<b>КАБИНЕТ ПОТПРЕДСЕДНИКА ВЛАДЕ И МИНИСТРА СПОЉНЕ И УНУТРАШЊЕ ТРГОВИНЕ И ТЕЛЕКОМУНИКАЦИЈА</b>		
						<b>Извршни и законодавни органи, финансијски и фискални послови и спољни послови</b>		
					411	Плате, додаци и накнаде запослених (зараде)		16.100.000
					412	Социјални доприноси на терет послодавца		2.900.000
					413	Накнаде у натури		150.000
					414	Социјална давања запосленима		100.000

Раздео	Глава	Функција	Главни програм / програм / пројекат	Економска класификација	ОПИС	Укупна средств		
1	2	3	4	5	6	7	8	9
						415	Накнаде трошкова за запослене	600.000
						416	Награде запосленима и остали посебни расходи	1.000
						421	Стални трошкови	1.000.000
						422	Трошкови путовања	3.650.000
						423	Услуге по уговору	8.660.000
						425	Текуће поправке и одржавање	200.000
						426	Материјал	800.000
						483	Новчане казне и пенали по решењу судова	1.000
						512	Машине и опрема	600.000
							<b>Извори финансирања за функцију 110:</b>	
						01	Приходи из буџета	34.762.000
							<b>Укупно за функцију 110:</b>	<b>34.762.000</b>
							<b>Извори финансирања за главу 3.5:</b>	
						01	Приходи из буџета	34.762.000
							<b>Свега за главу 3.5:</b>	<b>34.762.000</b>
3.6		110					<b>ГЕНЕРАЛНИ СЕКРЕТАРИЈАТ ВЛАДЕ</b>	
							<b>Извршни и законодавни органи, финансијски и фискални послови и спољни послови</b>	
						411	Плате, додаци и накнаде запослених (зараде)	154.360.000
						412	Социјални доприноси на терет послодавца	27.800.000
						413	Накнаде у натури	650.000
						414	Социјална давања запосленима	1.100.000
						415	Накнаде трошкова за запослене	6.000.000
						416	Награде запосленима и остали посебни расходи	500.000
						421	Стални трошкови	15.155.000
						422	Трошкови путовања	117.463.000
						423	Услуге по уговору	39.514.000
						425	Текуће поправке и одржавање	2.800.000
						426	Материјал	3.500.000
						483	Новчане казне и пенали по решењу судова	500.000
						511	Зграде и грађевински објекти	164.952.000
						512	Машине и опрема	3.000.000
						515	Нематеријална имовина	625.000
							<b>Извори финансирања за функцију 110:</b>	
						01	Приходи из буџета	537.919.000
							<b>Укупно за функцију 110:</b>	<b>537.919.000</b>
							<b>Извори финансирања за главу 3.6:</b>	
						01	Приходи из буџета	537.919.000
							<b>Свега за главу 3.6:</b>	<b>537.919.000</b>
3.7		110					<b>КАНЦЕЛАРИЈА ЗА САРАДЊУ С МЕДИЈИМА</b>	
							<b>Извршни и законодавни органи, финансијски и фискални послови и спољни послови</b>	
						411	Плате, додаци и накнаде запослених (зараде)	31.867.000
						412	Социјални доприноси на терет послодавца	5.506.000
						413	Накнаде у натури	93.000
						414	Социјална давања запосленима	500.000
						415	Накнаде трошкова за запослене	885.000
						416	Награде запосленима и остали посебни расходи	248.000
						421	Стални трошкови	3.400.000
						422	Трошкови путовања	5.745.000
						423	Услуге по уговору	9.235.000
						424	Специјализоване услуге	90.000
						425	Текуће поправке и одржавање	60.000
						426	Материјал	1.015.000
						512	Машине и опрема	100.000
							<b>Извори финансирања за функцију 110:</b>	
						01	Приходи из буџета	58.744.000
							<b>Укупно за функцију 110:</b>	<b>58.744.000</b>



Раздео	Глава	Функција	Главни програм / програм / пројекат	Економска класификација	ОПИС	Укупна средств		
1	2	3	4	5	6	7	8	9
							<b>Извори финансирања за главу 3.7:</b>	
						01	Приходи из буџета	58.744.000
							<b>Свега за главу 3.7:</b>	<b>58.744.000</b>
3.8		110					<b>КАНЦЕЛАРИЈА ЗА ЕВРОПСКЕ ИНТЕГРАЦИЈЕ</b>	
							<b>Извршни и законодавни органи, финансијски и фискални послови и спољни послови</b>	
						411	Плате, додаци и накнаде запослених (зараде)	115.000.000
						412	Социјални доприноси на терет послодавца	20.635.000
						413	Накнаде у натури	300.000
						414	Социјална давања запосленима	610.000
						415	Накнаде трошкова за запослене	4.000.000
						416	Награде запосленима и остали посебни расходи	50.000
						421	Стални трошкови	9.667.000
						422	Трошкови путовања	10.060.000
						423	Услуге по уговору	49.202.000
						425	Текуће поправке и одржавање	660.000
						426	Материјал	2.900.000
						481	Дотације невладиним организацијама	2.940.000
						482	Порези, обавезне таксе и казне	150.000
						483	Новчане казне и пенали по решењу судова	1.000
						512	Машине и опрема	2.712.000
						515	Нематеријална имовина	350.000
							<b>Свега :</b>	<b>219.237.000</b>
	2602						<b>ДРУГА КОМПОНЕНТА ИНСТРУМЕНТА ЗА ПРЕТПРИСТУПНУ ПОМОЋ ЕУ - ПРЕКОГРАНИЧНА САРАДЊА</b>	
		2602-13					<b>ПРОГРАМИ ПРЕКОГРАНИЧНЕ САРАДЊЕ КОЈИ СЕ ФИНАНСИРАЈУ ИЗ ИПА 2013</b>	
			01				<b>Прекогранична сарадња Мађарска-Србија 2013</b>	
						462	Дотације међународним организацијама	5.677.000
							<b>Свега за пројекат 01:</b>	<b>5.677.000</b>
			02				<b>Прекогранична сарадња Румунија-Србија 2013</b>	
						462	Дотације међународним организацијама	6.733.000
							<b>Свега за пројекат 02:</b>	<b>6.733.000</b>
			03				<b>Прекогранична сарадња Бугарска-Србија 2013</b>	
						462	Дотације међународним организацијама	5.382.000
							<b>Свега за пројекат 03:</b>	<b>5.382.000</b>
			05				<b>Прекогранична сарадња Хрватска-Србија 2013</b>	
						421	Стални трошкови	101.000
						422	Трошкови путовања	312.000
						423	Услуге по уговору	3.161.000
						426	Материјал	101.000
						462	Дотације међународним организацијама	2.111.000
						512	Машине и опрема	67.000
							<b>Свега за пројекат 05:</b>	<b>5.853.000</b>
			06				<b>Југоисточна Европа ЈИЕ 2013</b>	
						422	Трошкови путовања	1.376.000
						423	Услуге по уговору	3.675.000
						426	Материјал	5.000
						462	Дотације међународним организацијама	76.000
						515	Нематеријална имовина	50.000
							<b>Свега за пројекат 06:</b>	<b>5.182.000</b>
			07				<b>Прекогранична сарадња Србија-Босна и Херцеговина 2013</b>	
						421	Стални трошкови	404.000

Раздео	Глава	Функција	Главни програм / програм / пројекат	Економска класификација	ОПИС	Укупна средств		
1	2	3	4	5	6	7	8	9
					422	Трошкови путовања		1.085.000
					423	Услуге по уговору		3.622.000
					425	Текуће поправке и одржавање		108.000
					426	Материјал		511.000
					462	Дотације међународним организацијама		2.111.000
					512	Машине и опрема		167.000
						<b>Свега за пројекат 07:</b>		<b>8.008.000</b>
		08				<b>Прекогранична сарадња Србија-Црна Гора 2013</b>		
					421	Стални трошкови		139.000
					422	Трошкови путовања		137.000
					423	Услуге по уговору		1.241.000
					425	Текуће поправке и одржавање		78.000
					426	Материјал		56.000
					462	Дотације међународним организацијама		1.266.000
					482	Порези, обавезне таксе и казне		23.000
						<b>Свега за пројекат 08:</b>		<b>2.940.000</b>
						<b>Свега за програм 2602-13:</b>		<b>39.775.000</b>
						<b>Свега за главни програм 2602:</b>		<b>39.775.000</b>
						<b>Извори финансирања за функцију 110:</b>		
					01	Приходи из буџета		241.301.000
					05	Донације од иностраних земаља		17.711.000
						<b>Укупно за функцију 110:</b>		<b>259.012.000</b>
						<b>Извори финансирања за главу 3.8:</b>		
					01	Приходи из буџета		241.301.000
					05	Донације од иностраних земаља		17.711.000
						<b>Свега за главу 3.8:</b>		<b>259.012.000</b>
3.9		360				<b>САВЕТ ЗА БОРБУ ПРОТИВ КОРУПЦИЈЕ</b>		
						<b>Јавни ред и мир неklasификован на другом месту</b>		
					421	Стални трошкови		155.000
					422	Трошкови путовања		253.000
					423	Услуге по уговору		19.175.000
					426	Материјал		150.000
						<b>Извори финансирања за функцију 360:</b>		
					01	Приходи из буџета		19.733.000
						<b>Укупно за функцију 360:</b>		<b>19.733.000</b>
						<b>Извори финансирања за главу 3.9:</b>		
					01	Приходи из буџета		19.733.000
						<b>Свега за главу 3.9:</b>		<b>19.733.000</b>
3.10		110				<b>СЛУЖБА ЗА УПРАВЉАЊЕ КАДРОВИМА</b>		
						<b>Извршни и законодавни органи, финансијски и фискални послови и спољни послови</b>		
					411	Плате, додаци и накнаде запослених (зараде)		45.250.000
					412	Социјални доприноси на терет послодавца		8.245.000
					413	Накнаде у натури		200.000
					414	Социјална давања запосленима		1.500.000
					415	Накнаде трошкова за запослене		1.500.000
					416	Награде запосленима и остали посебни расходи		160.000
					421	Стални трошкови		650.000
					422	Трошкови путовања		226.000
					423	Услуге по уговору		27.074.000
					425	Текуће поправке и одржавање		250.000
					426	Материјал		850.000
					483	Новчане казне и пенали по решењу судова		600.000
						<b>Извори финансирања за функцију 110:</b>		
					01	Приходи из буџета		86.505.000
						<b>Укупно за функцију 110:</b>		<b>86.505.000</b>

Раздео	Глава	Функција	Главни програм / програм / пројекат	Економска класификација	ОПИС	Укупна средств		
1	2	3	4	5	6	7	8	9
							<b>Извори финансирања за главу 3.10:</b>	
						01	Приходи из буџета	86.505.000
							<b>Свега за главу 3.10:</b>	<b>86.505.000</b>
3.11		110					<b>СЛУЖБА КООРДИНАЦИОНОГ ТЕЛА ВЛАДЕ РЕПУБЛИКЕ СРБИЈЕ ЗА ОПШТИНЕ ПРЕШЕВО, БУЈАНОВАЦ И МЕДВЕЂА</b>	
							<b>Извршни и законодавни органи, финансијски и фискални послови и спољни послови</b>	
						411	Плате, додаци и накнаде запослених (зараде)	23.494.000
						412	Социјални доприноси на терет послодавца	4.407.000
						413	Накнаде у натури	1.000
						414	Социјална давања запосленима	340.000
						415	Накнаде трошкова за запослене	864.000
						416	Награде запосленима и остали посебни расходи	1.000
						421	Стални трошкови	1.200.000
						422	Трошкови путовања	2.583.000
						423	Услуге по уговору	49.015.000
						424	Специјализоване услуге	6.334.000
						425	Текуће поправке и одржавање	100.000
						426	Материјал	2.518.000
						454	Субвенције приватним предузећима	60.000.000
						463	Трансфери осталим нивоима власти	256.930.000
						472	Накнаде за социјалну заштиту из буџета	36.750.000
						481	Дотације невладиним организацијама	1.909.000
						511	Зграде и грађевински објекти	4.000.000
						512	Машине и опрема	200.000
							<b>Извори финансирања за функцију 110:</b>	
						01	Приходи из буџета	443.704.000
						05	Донације од иностраних земаља	4.717.000
						15	Неутрошена средства од донација из претходних година	2.225.000
							<b>Укупно за функцију 110:</b>	<b>450.646.000</b>
							<b>Извори финансирања за главу 3.11:</b>	
						01	Приходи из буџета	443.704.000
						05	Донације од иностраних земаља	4.717.000
						15	Неутрошена средства од донација из претходних година	2.225.000
							<b>Свега за главу 3.11:</b>	<b>450.646.000</b>
3.12		450					<b>АВИО-СЛУЖБА ВЛАДЕ</b>	
							<b>Транспорт</b>	
						411	Плате, додаци и накнаде запослених (зараде)	73.000.000
						412	Социјални доприноси на терет послодавца	13.000.000
						413	Накнаде у натури	200.000
						414	Социјална давања запосленима	1.200.000
						415	Накнаде трошкова за запослене	800.000
						416	Награде запосленима и остали посебни расходи	1.000
						421	Стални трошкови	20.500.000
						422	Трошкови путовања	20.200.000
						423	Услуге по уговору	62.710.000
						424	Специјализоване услуге	2.800.000
						425	Текуће поправке и одржавање	76.845.000
						426	Материјал	67.500.000
						482	Порези, обавезне таксе и казне	450.000
						483	Новчане казне и пенали по решењу судова	1.000
						511	Зграде и грађевински објекти	15.127.000
						512	Машине и опрема	4.000.000
							<b>Извори финансирања за функцију 450:</b>	
						01	Приходи из буџета	358.334.000
							<b>Укупно за функцију 450:</b>	<b>358.334.000</b>
							<b>Извори финансирања за главу 3.12:</b>	
						01	Приходи из буџета	358.334.000

Раздео	Глава	Функција	Главни програм / програм / пројекат	Економска класификација	ОПИС	Укупна средств		
1	2	3	4	5	6	7	8	9
							<b>Свега за главу 3.12:</b>	<b>358.334.000</b>
3.13							<b>КАНЦЕЛАРИЈА НАЦИОНАЛНОГ САВЕТА ЗА САРАДЊУ СА МЕЂУНАРОДНИМ ТРИБУНАЛОМ ЗА КРИВИЧНО ГОЊЕЊЕ ЛИЦА ОДГОВОРНИХ ЗА ТЕШКА КРШЕЊА МЕЂУНАРОДНОГ ХУМАНИТАРНОГ ПРАВА ПОЧИЊЕНА НА ТЕРИТОРИЈИ БИВШЕ ЈУГОСЛАВИЈЕ ОД 1991. ГОДИНЕ</b>	
		110					<b>Извршни и законодавни органи, финансијски и фискални послови и спољни послови</b>	
						411	Плате, додаци и накнаде запослених (зараде)	11.206.000
						412	Социјални доприноси на терет послодавца	2.207.000
						413	Накнаде у натури	1.000
						414	Социјална давања запосленима	330.000
						415	Накнаде трошкова за запослене	500.000
						416	Награде запосленима и остали посебни расходи	1.000
						421	Стални трошкови	600.000
						422	Трошкови путовања	1.376.000
						423	Услуге по уговору	4.819.000
						425	Текуће поправке и одржавање	60.000
						426	Материјал	500.000
						472	Накнаде за социјалну заштиту из буџета	23.010.000
						482	Порези, обавезне таксе и казне	1.000
						512	Машине и опрема	300.000
							<b>Извори финансирања за функцију 110:</b>	
						01	Приходи из буџета	44.911.000
							<b>Укупно за функцију 110:</b>	<b>44.911.000</b>
							<b>Извори финансирања за главу 3.13:</b>	
						01	Приходи из буџета	44.911.000
							<b>Свега за главу 3.13:</b>	<b>44.911.000</b>
3.14							<b>КАНЦЕЛАРИЈА ЗА ОДРЖИВИ РАЗВОЈ НЕДОВОЉНО РАЗВИЈЕНИХ ПОДРУЧЈА</b>	
		110					<b>Извршни и законодавни органи, финансијски и фискални послови и спољни послови</b>	
						411	Плате, додаци и накнаде запослених (зараде)	23.500.000
						412	Социјални доприноси на терет послодавца	4.500.000
						413	Накнаде у натури	200.000
						414	Социјална давања запосленима	350.000
						415	Накнаде трошкова за запослене	3.000.000
						416	Награде запосленима и остали посебни расходи	300.000
						421	Стални трошкови	12.000.000
						422	Трошкови путовања	14.590.000
						423	Услуге по уговору	40.000.000
						425	Текуће поправке и одржавање	1.000.000
						426	Материјал	2.500.000
						451	Субвенције јавним нефинансијским предузећима и организацијама	150.170.000
						463	Трансфери осталим нивоима власти	120.000.000
						472	Накнаде за социјалну заштиту из буџета	50.000.000
						481	Дотације невладиним организацијама	1.000.000
						483	Новчане казне и пенали по решењу судова	153.000
						511	Зграде и грађевински објекти	60.000.000
						512	Машине и опрема	4.000.000
							<b>Извори финансирања за функцију 110:</b>	
						01	Приходи из буџета	487.263.000
							<b>Укупно за функцију 110:</b>	<b>487.263.000</b>
							<b>Извори финансирања за главу 3.14:</b>	
						01	Приходи из буџета	487.263.000
							<b>Свега за главу 3.14:</b>	<b>487.263.000</b>
3.15							<b>КАНЦЕЛАРИЈА САВЕТА ЗА НАЦИОНАЛНУ БЕЗБЕДНОСТ И ЗАШТИТУ ТАЈНИХ ПОДАТАКА</b>	

Раздео	Глава	Функција	Главни програм / програм / пројекат	Економска класификација	ОПИС	Укупна средств		
1	2	3	4	5	6	7	8	9
		<b>110</b>				<b>Извршни и законодавни органи, финансијски и фискални послови и спољни послови</b>		
					411	Плате, додаци и накнаде запослених (зараде)		16.077.000
					412	Социјални доприноси на терет послодавца		2.895.000
					413	Накнаде у натури		50.000
					414	Социјална давања запосленима		50.000
					415	Накнаде трошкова за запослене		410.000
					416	Награде запосленима и остали посебни расходи		90.000
					421	Стални трошкови		811.000
					422	Трошкови путовања		2.690.000
					423	Услуге по уговору		1.140.000
					424	Специјализоване услуге		520.000
					425	Текуће поправке и одржавање		300.000
					426	Материјал		880.000
					483	Новчане казне и пенали по решењу судова		1.000
					512	Машине и опрема		2.850.000
						<b>Извори финансирања за функцију 110:</b>		
					01	Приходи из буџета		28.794.000
						<b>Укупно за функцију 110:</b>		<b>28.794.000</b>
						<b>Извори финансирања за главу 3.15:</b>		
					01	Приходи из буџета		28.794.000
						<b>Свега за главу 3.15:</b>		<b>28.794.000</b>
3.16		<b>110</b>				<b>КАНЦЕЛАРИЈА ЗА САРАДЊУ СА ЦИВИЛНИМ ДРУШТВОМ</b>		
						<b>Извршни и законодавни органи, финансијски и фискални послови и спољни послови</b>		
					411	Плате, додаци и накнаде запослених (зараде)		15.700.000
					412	Социјални доприноси на терет послодавца		2.900.000
					413	Накнаде у натури		50.000
					414	Социјална давања запосленима		1.140.000
					415	Накнаде трошкова за запослене		590.000
					421	Стални трошкови		350.000
					422	Трошкови путовања		681.000
					423	Услуге по уговору		1.370.000
					425	Текуће поправке и одржавање		50.000
					426	Материјал		400.000
					481	Дотације невладиним организацијама		11.950.000
					482	Порези, обавезне таксе и казне		10.000
					483	Новчане казне и пенали по решењу судова		10.000
					512	Машине и опрема		460.000
						<b>Свега :</b>		<b>35.661.000</b>
		<b>2601</b>				<b>ПРВА КОМПОНЕНТА ИНСТРУМЕНТА ЗА ПРЕТПРИСТУПНУ ПОМОЋ ЕУ - ПОДРШКА ТРАНЗИЦИЈИ И ИЗГРАДЊА ИНСТИТУЦИЈА</b>		
			2601-12			<b>ПРОЈЕКТИ КОЈИ СЕ ФИНАНСИРАЈУ ИЗ ИПА 2012</b>		
				05		<b>Подршка за учешће у Програмима ЕУ</b>		
					462	Дотације међународним организацијама		6.500.000
						<b>Свега за пројекат 05:</b>		<b>6.500.000</b>
						<b>Свега за програм 2601-12:</b>		<b>6.500.000</b>
						<b>Свега за главни програм 2601:</b>		<b>6.500.000</b>
						<b>Извори финансирања за функцију 110:</b>		
					01	Приходи из буџета		42.159.000
					06	Донације од међународних организација		2.000
						<b>Укупно за функцију 110:</b>		<b>42.161.000</b>
						<b>Извори финансирања за главу 3.16:</b>		
					01	Приходи из буџета		42.159.000
					06	Донације од међународних организација		2.000
						<b>Свега за главу 3.16:</b>		<b>42.161.000</b>
3.17						<b>КАНЦЕЛАРИЈА ЗА РЕГУЛАТОРНУ РЕФОРМУ И АНАЛИЗУ ЕФЕКТА</b>		

Раздео	Глава	Функција	Главни програм / програм / пројекат	Економска класификација	ОПИС	Укупна средств		
1	2	3	4	5	6	7	8	9
							<b>ПРОПИСА</b>	
		<b>110</b>					<b>Извршни и законодавни органи, финансијски и фискални послови и спољни послови</b>	
						411	Плате, додаци и накнаде запослених (зараде)	20.247.000
						412	Социјални доприноси на терет послодавца	3.689.000
						414	Социјална давања запосленима	18.000
						415	Накнаде трошкова за запослене	306.000
						416	Награде запосленима и остали посебни расходи	1.000
						421	Стални трошкови	136.000
						422	Трошкови путовања	120.000
						423	Услуге по уговору	461.000
						425	Текуће поправке и одржавање	27.000
						426	Материјал	372.000
						482	Порези, обавезне таксе и казне	1.000
						512	Машине и опрема	300.000
							<b>Извори финансирања за функцију 110:</b>	
						01	Приходи из буџета	25.678.000
							<b>Укупно за функцију 110:</b>	<b>25.678.000</b>
							<b>Извори финансирања за главу 3.17:</b>	
						01	Приходи из буџета	25.678.000
							<b>Свега за главу 3.17:</b>	<b>25.678.000</b>
	<b>3.18</b>						<b>КАНЦЕЛАРИЈА ЗА РЕВИЗИЈУ СИСТЕМА УПРАВЉАЊА СРЕДСТВИМА ЕВРОПСКЕ УНИЈЕ</b>	
		<b>110</b>					<b>Извршни и законодавни органи, финансијски и фискални послови и спољни послови</b>	
						411	Плате, додаци и накнаде запослених (зараде)	27.923.000
						412	Социјални доприноси на терет послодавца	5.110.000
						413	Накнаде у натури	100.000
						414	Социјална давања запосленима	100.000
						415	Накнаде трошкова за запослене	500.000
						416	Награде запосленима и остали посебни расходи	1.000
						421	Стални трошкови	600.000
						422	Трошкови путовања	3.668.000
						423	Услуге по уговору	800.000
						425	Текуће поправке и одржавање	12.000
						426	Материјал	500.000
						483	Новчане казне и пенали по решењу судова	1.000
						512	Машине и опрема	456.000
						515	Нематеријална имовина	1.000
							<b>Извори финансирања за функцију 110:</b>	
						01	Приходи из буџета	39.772.000
							<b>Укупно за функцију 110:</b>	<b>39.772.000</b>
							<b>Извори финансирања за главу 3.18:</b>	
						01	Приходи из буџета	39.772.000
							<b>Свега за главу 3.18:</b>	<b>39.772.000</b>
	<b>3.19</b>						<b>КАНЦЕЛАРИЈА ЗА СТРУЧНЕ И ОПЕРАТИВНЕ ПОСЛОВЕ У ПРЕГОВАРАЧКОМ ПРОЦЕСУ</b>	
		<b>110</b>					<b>Извршни и законодавни органи, финансијски и фискални послови и спољни послови</b>	
						411	Плате, додаци и накнаде запослених (зараде)	12.806.000
						412	Социјални доприноси на терет послодавца	2.292.000
						413	Накнаде у натури	5.000
						414	Социјална давања запосленима	150.000
						415	Накнаде трошкова за запослене	675.000
						421	Стални трошкови	5.895.000
						422	Трошкови путовања	14.191.000
						423	Услуге по уговору	55.057.000
						425	Текуће поправке и одржавање	10.000
						426	Материјал	850.000

Раздео	Глава	Функција	Главни програм / програм / пројекат	Економска класификација	ОПИС	Укупна средств		
1	2	3	4	5	6	7	8	9
					512	Машине и опрема		927.000
						<b>Извори финансирања за функцију 110:</b>		
					01	Приходи из буџета		92.858.000
						<b>Укупно за функцију 110:</b>		<b>92.858.000</b>
						<b>Извори финансирања за главу 3.19:</b>		
					01	Приходи из буџета		92.858.000
						<b>Свега за главу 3.19:</b>		<b>92.858.000</b>
3.20						<b>КАНЦЕЛАРИЈА ЗА КОСОВО И МЕТОХИЈУ</b>		
		110				<b>Извршни и законодавни органи, финансијски и фискални послови и спољни послови</b>		
					411	Плате, додаци и накнаде запослених (зараве)		91.303.000
					412	Социјални доприноси на терет послодавца		16.005.000
					413	Накнаде у натури		400.000
					414	Социјална давања запосленима		3.600.000
					415	Накнаде трошкова за запослене		4.000.000
					416	Награде запосленима и остали посебни расходи		160.000
					421	Стални трошкови		9.799.000
					422	Трошкови путовања		26.200.000
					423	Услуге по уговору		70.125.000
					424	Специјализоване услуге		4.732.000
					425	Текуће поправке и одржавање		924.000
					426	Материјал		25.769.000
					451	Субвенције јавним нефинансијским предузећима и организацијама		156.000.000
						Распоред и коришћење средстава ове апропријације вршиће се по посебном акту Владе		
					454	Субвенције приватним предузећима		1.000
					463	Трансфери осталим нивоима власти		3.748.913.000
					472	Накнаде за социјалну заштиту из буџета		158.000.000
						Распоред и коришћење средстава ове апропријације вршиће се по посебном акту Владе		
					481	Дотације невладиним организацијама		150.960.000
					482	Порези, обавезне таксе и казне		200.000
					483	Новчане казне и пенали по решењу судова		2.000.000
					512	Машине и опрема		2.000.000
					515	Нематеријална имовина		300.000
					551	Нефинансијска имовина која се финансира из средстава за реализацију Националног инвестиционог плана		1.066.000
						Распоред и коришћење средстава ове апропријације вршиће се по посебном акту Владе		
						<b>Свега :</b>		<b>4.472.457.000</b>
	2601					<b>ПРВА КОМПОНЕНТА ИНСТРУМЕНТА ЗА ПРЕТПРИСТУПНУ ПОМОЋ ЕУ - ПОДРШКА ТРАНЗИЦИЈИ И ИЗГРАДЊА ИНСТИТУЦИЈА</b>		
		2601-11				<b>ПРОЈЕКТИ КОЈИ СЕ ФИНАНСИРАЈУ ИЗ ИПА 2011</b>		
			03			<b>Подршка спровођењу стратегија за интерно расељена лица, избеглице и повратнике</b>		
					424	Специјализоване услуге		10.764.000
						<b>Свега за пројекат 03:</b>		<b>10.764.000</b>
						<b>Свега за програм 2601-11:</b>		<b>10.764.000</b>
		2601-12				<b>ПРОЈЕКТИ КОЈИ СЕ ФИНАНСИРАЈУ ИЗ ИПА 2012</b>		
			02			<b>Подршка за унапређење животних услова присилних миграната и за затварање колективних центара</b>		
					424	Специјализоване услуге		17.223.000
						<b>Свега за пројекат 02:</b>		<b>17.223.000</b>
						<b>Свега за програм 2601-12:</b>		<b>17.223.000</b>
						<b>Свега за главни програм 2601:</b>		<b>27.987.000</b>
						<b>Извори финансирања за функцију 110:</b>		
					01	Приходи из буџета		4.420.212.000
					08	Донације од невладиних организација и појединаца		80.000.000

Раздео	Глава	Функција	Главни програм / програм / пројекат	Економска класификација	ОПИС	Укупна средств		
1	2	3	4	5	6	7	8	9
					15	Неутрошена средства од донација из претходних година		232.000
						<b>Укупно за функцију 110:</b>		<b>4.500.444.000</b>
						<b>Извори финансирања за главу 3.20:</b>		
					01	Приходи из буџета		4.420.212.000
					08	Донације од невладиних организација и појединаца		80.000.000
					15	Неутрошена средства од донација из претходних година		232.000
						<b>Свега за главу 3.20:</b>		<b>4.500.444.000</b>
3.21		110				<b>КАНЦЕЛАРИЈА ЗА ЉУДСКА И МАЊИНСКА ПРАВА</b>		
						<b>Извршни и законодавни органи, финансијски и фискални послови и спољни послови</b>		
					411	Плате, додаци и накнаде запослених (зараве)		45.857.000
					412	Социјални доприноси на терет послодавца		8.800.000
					413	Накнаде у натури		300.000
					414	Социјална давања запосленима		1.000.000
					415	Накнаде трошкова за запослене		2.800.000
					416	Награде запосленима и остали посебни расходи		160.000
					421	Стални трошкови		3.497.000
					422	Трошкови путовања		10.287.000
						Део средстава ове апропријације у износу од 2.000.000 динара намењен је за финансирање Савета за унапређење положаја Рома и спровођење Декаде укључивања Рома		
					423	Услуге по уговору		31.908.000
						Део средстава ове апропријације у износу од 700.000 динара намењен је за финансирање Савета за унапређење положаја Рома и спровођење Декаде укључивања Рома		
					424	Специјализоване услуге		360.000
					425	Текуће поправке и одржавање		600.000
					426	Материјал		5.050.000
						Део средстава ове апропријације у износу од 50.000 динара намењен је за финансирање Савета за унапређење положаја Рома и спровођење Декаде укључивања Рома		
					481	Дотације невладиним организацијама		55.000.000
						Део средстава ове апропријације у износу од 35.000.000 динара намењен је на име Декаде инклузије Рома 2005-2015. године		
					512	Машине и опрема		1.200.000
						Део средстава ове апропријације у износу од 700.000 динара намењен је за финансирање Савета за унапређење положаја Рома и спровођење Декаде укључивања Рома		
						<b>Извори финансирања за функцију 110:</b>		
					01	Приходи из буџета		154.629.000
					05	Донације од иностраних земаља		6.981.000
					15	Неутрошена средства од донација из претходних година		5.209.000
						<b>Укупно за функцију 110:</b>		<b>166.819.000</b>
		160				<b>Опште јавне услуге које нису класификоване на другом месту</b>		
					481	Дотације невладиним организацијама		240.000.000
						Средства ове апропријације намењена су за финансирање националних савета националних мањина		
						<b>Извори финансирања за функцију 160:</b>		
					01	Приходи из буџета		240.000.000
						<b>Укупно за функцију 160:</b>		<b>240.000.000</b>
						<b>Извори финансирања за главу 3.21:</b>		
					01	Приходи из буџета		394.629.000
					05	Донације од иностраних земаља		6.981.000
					15	Неутрошена средства од донација из претходних година		5.209.000
						<b>Свега за главу 3.21:</b>		<b>406.819.000</b>
3.22		410				<b>КАНЦЕЛАРИЈА ЗА САРАДЊУ С ДИЈАСПОРОМ И СРБИМА У РЕГИОНУ</b>		
						<b>Општи економски и комерцијални послови и послови по питању рада</b>		



Раздео	Глава	Функција	Главни програм / програм / пројекат	Економска класификација	ОПИС	Укупна средств		
1	2	3	4	5	6	7	8	9
						411	Плате, додаци и накнаде запослених (зараде)	44.637.000
						412	Социјални доприноси на терет послодавца	8.315.000
						413	Накнаде у натури	400.000
						414	Социјална давања запосленима	2.950.000
						415	Накнаде трошкова за запослене	2.050.000
						416	Награде запосленима и остали посебни расходи	50.000
						421	Стални трошкови	132.900.000
							Део средстава ове апропријације намењен је преношењу ТВ програма из Србије у свет и унапређивању комуникације са дијаспором посредством интернета и нових технологија	
						422	Трошкови путовања	5.544.000
						423	Услуге по уговору	17.000.000
						424	Специјализоване услуге	2.660.000
						425	Текуће поправке и одржавање	400.000
						426	Материјал	5.400.000
						481	Дотације невладиним организацијама	98.000.000
							Средства ове апропријације намењена су за организације српске заједнице у земљама региона и осталим земљама у свету где живи наша дијаспора, Матици иселјеника и Срба у региону, невладиним организацијама, удружењима чије је седиште у земљи, активност намењена дијаспори; годишње смотре фолклора дијаспоре, као и за друге активности	
						482	Порези, обавезне таксе и казне	150.000
						483	Новчане казне и пенали по решењу судова	1.000
						512	Машине и опрема	1.000.000
							<b>Извори финансирања за функцију 410:</b>	
						01	Приходи из буџета	321.457.000
							<b>Укупно за функцију 410:</b>	<b>321.457.000</b>
							<b>Извори финансирања за главу 3.22:</b>	
						01	Приходи из буџета	321.457.000
							<b>Свега за главу 3.22:</b>	<b>321.457.000</b>
3.23							<b>КАНЦЕЛАРИЈА ЗА САРАДЊУ С ЦРКВАМА И ВЕРСКИМ ЗАЈЕДНИЦАМА</b>	
	840						<b>Верске и друге услуге заједнице</b>	
		1901					<b>Уређење и надзор система културе, невладиних организација и верских заједница</b>	
			1901-01				<b>Уређење сарадње државе са црквама и верским заједницама</b>	
						411	Плате, додаци и накнаде запослених (зараде)	24.765.000
						412	Социјални доприноси на терет послодавца	4.433.000
						413	Накнаде у натури	364.000
						414	Социјална давања запосленима	1.400.000
						415	Накнаде трошкова за запослене	1.600.000
						416	Награде запосленима и остали посебни расходи	41.000
						421	Стални трошкови	1.780.000
						422	Трошкови путовања	2.209.000
						423	Услуге по уговору	5.049.000
						425	Текуће поправке и одржавање	100.000
						426	Материјал	3.450.000
						512	Машине и опрема	340.000
							<b>Свега за програм 1901-01:</b>	<b>45.531.000</b>
							<b>Свега за главни програм 1901:</b>	<b>45.531.000</b>
			1904				<b>Помоћ верским и другим посебним заједницама</b>	
				1904-01			<b>Остваривање сарадње државе са црквама и верским заједницама</b>	
					01		<b>Унапређење верске културе, верских слобода и толеранције</b>	
						481	Дотације невладиним организацијама	41.065.000
							<b>Свега за пројекат 01:</b>	<b>41.065.000</b>
					02		<b>Заштита верског, културног и националног идентитета</b>	
						481	Дотације невладиним организацијама	155.715.000



Раздео	Глава	Функција	Главни програм / програм / пројекат	Економска класификација	ОПИС	Укупна средств		
1	2	3	4	5	6	7	8	9
						424	Специјализоване услуге	250.000
						425	Текуће поправке и одржавање	100.000
						426	Материјал	1.200.000
						482	Порези, обавезне таксе и казне	1.000
						512	Машине и опрема	1.500.000
						515	Нематеријална имовина	1.000
							<b>Извори финансирања за функцију 110:</b>	
						01	Приходи из буџета	30.505.000
							<b>Укупно за функцију 110:</b>	<b>30.505.000</b>
							<b>Извори финансирања за главу 3.24:</b>	
						01	Приходи из буџета	30.505.000
							<b>Свега за главу 3.24:</b>	<b>30.505.000</b>
							<b>Извори финансирања за раздео 3:</b>	
						01	Приходи из буџета	8.648.950.000
						05	Донације од иностраних земаља	29.409.000
						06	Донације од међународних организација	2.000
						08	Донације од невладиних организација и појединаца	80.000.000
						15	Неутрошена средства од донација из претходних година	7.666.000
							<b>УКУПНО ЗА РАЗДЕО 3:</b>	<b>8.766.027.000</b>
4		330					<b>УСТАВНИ СУД</b>	
							<b>Судови</b>	
						411	Плате, додаци и накнаде запослених (зараде)	229.200.000
						412	Социјални доприноси на терет послодавца	40.700.000
						413	Накнаде у натури	300.000
						414	Социјална давања запосленима	650.000
						415	Накнаде трошкова за запослене	5.750.000
						416	Награде запосленима и остали посебни расходи	600.000
						421	Стални трошкови	2.100.000
						422	Трошкови путовања	4.007.000
						423	Услуге по уговору	8.200.000
						425	Текуће поправке и одржавање	100.000
						426	Материјал	2.000.000
						462	Дотације међународним организацијама	600.000
						512	Машине и опрема	2.300.000
						515	Нематеријална имовина	1.400.000
							<b>Извори финансирања за функцију 330:</b>	
						01	Приходи из буџета	297.907.000
							<b>Укупно за функцију 330:</b>	<b>297.907.000</b>
							<b>Извори финансирања за раздео 4:</b>	
						01	Приходи из буџета	297.907.000
							<b>УКУПНО ЗА РАЗДЕО 4:</b>	<b>297.907.000</b>
5		330					<b>ВИСОКИ САВЕТ СУДСТВА</b>	
							<b>Судови</b>	
						411	Плате, додаци и накнаде запослених (зараде)	72.600.000
						412	Социјални доприноси на терет послодавца	13.000.000
						413	Накнаде у натури	300.000
						414	Социјална давања запосленима	1.300.000
						415	Накнаде трошкова за запослене	5.000.000
						416	Награде запосленима и остали посебни расходи	470.000
						421	Стални трошкови	1.800.000
						422	Трошкови путовања	3.191.000
						423	Услуге по уговору	10.500.000
						425	Текуће поправке и одржавање	200.000
						426	Материјал	2.900.000
						482	Порези, обавезне таксе и казне	1.000
						483	Новчане казне и пенали по решењу судова	1.080.000
						512	Машине и опрема	2.000.000
							<b>Извори финансирања за функцију 330:</b>	

Раздео	Глава	Функција	Главни програм / програм / пројекат	Економска класификација	ОПИС	Укупна средств		
1	2	3	4	5	6	7	8	9
					01	Приходи из буџета		114.342.000
						<b>Укупно за функцију 330:</b>		<b>114.342.000</b>
						<b>Извори финансирања за раздео 5:</b>		
					01	Приходи из буџета		114.342.000
						<b>УКУПНО ЗА РАЗДЕО 5:</b>		<b>114.342.000</b>
<b>6</b>		<b>330</b>				<b>СУДОВИ</b>		
						<b>Судови</b>		
					413	Накнаде у натура		5.000.000
					414	Социјална давања запосленима		3.000.000
					421	Стални трошкови		156.501.000
					423	Услуге по уговору		2.000.000
					483	Новчане казне и пенали по решењу судова		400.000.000
						<b>Извори финансирања за функцију 330:</b>		
					01	Приходи из буџета		500.001.000
					04	Сопствени приходи буџетских корисника		50.000.000
					13	Нераспоређени вишак прихода из ранијих година		16.500.000
						<b>Укупно за функцију 330:</b>		<b>566.501.000</b>
						<b>Извори финансирања :</b>		
					01	Приходи из буџета		500.001.000
					04	Сопствени приходи буџетских корисника		50.000.000
					13	Нераспоређени вишак прихода из ранијих година		16.500.000
						<b>Свега :</b>		<b>566.501.000</b>
	<b>6.1</b>	<b>330</b>				<b>ВРХОВНИ КАСАЦИОНИ СУД</b>		
						<b>Судови</b>		
					411	Плате, додаци и накнаде запослених (зараде)		294.305.000
					412	Социјални доприноси на терет послодавца		51.490.000
					413	Накнаде у натура		498.000
					414	Социјална давања запосленима		401.000
					415	Накнаде трошкова за запослене		11.401.000
					416	Награде запосленима и остали посебни расходи		6.702.000
					421	Стални трошкови		37.797.000
					422	Трошкови путовања		3.500.000
					423	Услуге по уговору		4.000.000
					425	Текуће поправке и одржавање		10.000.000
					426	Материјал		6.000.000
					482	Порези, обавезне таксе и казне		201.000
					483	Новчане казне и пенали по решењу судова		2.000
					512	Машине и опрема		2.000.000
						<b>Извори финансирања за функцију 330:</b>		
					01	Приходи из буџета		272.495.000
					04	Сопствени приходи буџетских корисника		155.802.000
						<b>Укупно за функцију 330:</b>		<b>428.297.000</b>
						<b>Извори финансирања за главу 6.1:</b>		
					01	Приходи из буџета		272.495.000
					04	Сопствени приходи буџетских корисника		155.802.000
						<b>Свега за главу 6.1:</b>		<b>428.297.000</b>
	<b>6.2</b>	<b>330</b>				<b>УПРАВНИ СУД</b>		
						<b>Судови</b>		
					411	Плате, додаци и накнаде запослених (зараде)		219.357.000
					412	Социјални доприноси на терет послодавца		39.191.000
					413	Накнаде у натура		302.000
					414	Социјална давања запосленима		1.202.000
					415	Накнаде трошкова за запослене		14.322.000
					416	Награде запосленима и остали посебни расходи		5.169.000
					421	Стални трошкови		7.242.000
					422	Трошкови путовања		2.002.000
					423	Услуге по уговору		4.934.000

Раздео	Глава	Функција	Главни програм / програм / пројекат	Економска класификација	ОПИС	Укупна средств		
1	2	3	4	5	6	7	8	9
						425	Текуће поправке и одржавање	2.467.000
						426	Материјал	9.855.000
						482	Порези, обавезне таксе и казне	402.000
						483	Новчане казне и пенали по решењу судова	3.000
						512	Машине и опрема	2.019.000
						<b>Извори финансирања за функцију 330:</b>		
						01	Приходи из буџета	232.176.000
						04	Сопствени приходи буџетских корисника	69.568.000
						13	Нераспоређени вишак прихода из ранијих година	6.723.000
						<b>Укупно за функцију 330:</b>		<b>308.467.000</b>
						<b>Извори финансирања за главу 6.2:</b>		
						01	Приходи из буџета	232.176.000
						04	Сопствени приходи буџетских корисника	69.568.000
						13	Нераспоређени вишак прихода из ранијих година	6.723.000
						<b>Свега за главу 6.2:</b>		<b>308.467.000</b>
<b>6.3</b>		<b>330</b>				<b>ПРИВРЕДНИ АПЕЛАЦИОНИ СУД</b>		
						<b>Судови</b>		
						411	Плате, додаци и накнаде запослених (зараде)	180.878.000
						412	Социјални доприноси на терет послодавца	32.379.000
						413	Накнаде у натури	202.000
						414	Социјална давања запосленима	602.000
						415	Накнаде трошкова за запослене	14.623.000
						416	Награде запосленима и остали посебни расходи	2.899.000
						421	Стални трошкови	1.655.000
						422	Трошкови путовања	4.184.000
						423	Услуге по уговору	2.126.000
						425	Текуће поправке и одржавање	502.000
						426	Материјал	5.242.000
						482	Порези, обавезне таксе и казне	4.000
						483	Новчане казне и пенали по решењу судова	3.000
						512	Машине и опрема	5.586.000
						515	Нематеријална имовина	922.000
						<b>Извори финансирања за функцију 330:</b>		
						01	Приходи из буџета	184.478.000
						04	Сопствени приходи буџетских корисника	67.114.000
						13	Нераспоређени вишак прихода из ранијих година	215.000
						<b>Укупно за функцију 330:</b>		<b>251.807.000</b>
						<b>Извори финансирања за главу 6.3:</b>		
						01	Приходи из буџета	184.478.000
						04	Сопствени приходи буџетских корисника	67.114.000
						13	Нераспоређени вишак прихода из ранијих година	215.000
						<b>Свега за главу 6.3:</b>		<b>251.807.000</b>
<b>6.4</b>		<b>330</b>				<b>ВИШИ ПРЕКРШАЈНИ СУД</b>		
						<b>Судови</b>		
						411	Плате, додаци и накнаде запослених (зараде)	331.245.000
						412	Социјални доприноси на терет послодавца	59.293.000
						413	Накнаде у натури	501.000
						414	Социјална давања запосленима	1.053.000
						415	Накнаде трошкова за запослене	20.612.000
						416	Награде запосленима и остали посебни расходи	7.448.000
						421	Стални трошкови	8.693.000
						422	Трошкови путовања	4.692.000
						423	Услуге по уговору	2.270.000
						425	Текуће поправке и одржавање	1.884.000
						426	Материјал	8.637.000
						482	Порези, обавезне таксе и казне	81.000
						483	Новчане казне и пенали по решењу судова	55.000
						485	Накнада штете за повреде или штету нанету од стране државних органа	209.000

Раздео	Глава	Функција	Главни програм / програм / пројекат	Економска класификација	ОПИС	Укупна средств		
1	2	3	4	5	6	7	8	9
						512	Машине и опрема	1.538.000
							<b>Извори финансирања за функцију 330:</b>	
						01	Приходи из буџета	337.901.000
						04	Сопствени приходи буџетских корисника	107.752.000
						13	Нераспоређени вишак прихода из ранијих година	2.558.000
							<b>Укупно за функцију 330:</b>	<b>448.211.000</b>
							<b>Извори финансирања за главу 6.4:</b>	
						01	Приходи из буџета	337.901.000
						04	Сопствени приходи буџетских корисника	107.752.000
						13	Нераспоређени вишак прихода из ранијих година	2.558.000
							<b>Свега за главу 6.4:</b>	<b>448.211.000</b>
6.5		330					<b>АПЕЛАЦИОНИ СУДОВИ</b>	
							<b>Судови</b>	
						411	Плате, додаци и накнаде запослених (зараде) Део средстава ове апропријације у износу од 460.000.000 динара намењен је за плате судија, а средства у износу од 452.000.000 динара за плате судијског особља	1.107.201.000
						412	Социјални доприноси на терет послодавца Део средстава ове апропријације у износу од 82.000.000 динара намењен је за доприносе за судије, а средства у износу од 83.000.000 динара за доприносе за судијско особље	200.001.000
						413	Накнаде у натури	351.000
						414	Социјална давања запосленима	1.000
						415	Накнаде трошкова за запослене	43.001.000
						416	Награде запосленима и остали посебни расходи	1.451.000
						421	Стални трошкови	22.087.000
						422	Трошкови путовања	1.034.000
						423	Услуге по уговору	8.961.000
						425	Текуће поправке и одржавање	3.255.000
						426	Материјал	11.214.000
						482	Порези, обавезне таксе и казне	70.000
						483	Новчане казне и пенали по решењу судова	1.000
							<b>Извори финансирања за функцију 330:</b>	
						01	Приходи из буџета	1.078.450.000
						04	Сопствени приходи буџетских корисника	313.036.000
						13	Нераспоређени вишак прихода из ранијих година	7.142.000
							<b>Укупно за функцију 330:</b>	<b>1.398.628.000</b>
							<b>Извори финансирања за главу 6.5:</b>	
						01	Приходи из буџета	1.078.450.000
						04	Сопствени приходи буџетских корисника	313.036.000
						13	Нераспоређени вишак прихода из ранијих година	7.142.000
							<b>Свега за главу 6.5:</b>	<b>1.398.628.000</b>
6.6		330					<b>ВИШИ СУДОВИ</b>	
							<b>Судови</b>	
						411	Плате, додаци и накнаде запослених (зараде) Део средстава ове апропријације у износу од 699.500.000 динара намењен је за плате судија, а средства у износу од 1.083.710.000 динара за плате судијског особља	2.082.711.000
						412	Социјални доприноси на терет послодавца Део средстава ове апропријације у износу од 125.400.000 динара намењен је за доприносе за судије, а средства у износу од 193.719.000 динара за доприносе за судијско особље	372.720.000
						413	Накнаде у натури	1.431.000
						414	Социјална давања запосленима	1.000
						415	Накнаде трошкова за запослене	32.701.000
						416	Награде запосленима и остали посебни расходи	2.206.000
						421	Стални трошкови	143.836.000
						422	Трошкови путовања	2.417.000
						423	Услуге по уговору	511.698.000

Раздео	Глава	Функција	Главни програм / програм / пројекат	Економска класификација	ОПИС	Укупна средств		
1	2	3	4	5	6	7	8	9
						425	Текуће поправке и одржавање	13.334.000
						426	Материјал	30.531.000
						482	Порези, обавезне таксе и казне	506.000
						483	Новчане казне и пенали по решењу судова	1.000
						<b>Извори финансирања за функцију 330:</b>		
						01	Приходи из буџета	2.255.829.000
						04	Сопствени приходи буџетских корисника	876.106.000
						13	Нераспоређени вишак прихода из ранијих година	62.158.000
						<b>Укупно за функцију 330:</b>		<b>3.194.093.000</b>
						<b>Извори финансирања за главу 6.6:</b>		
						01	Приходи из буџета	2.255.829.000
						04	Сопствени приходи буџетских корисника	876.106.000
						13	Нераспоређени вишак прихода из ранијих година	62.158.000
						<b>Свега за главу 6.6:</b>		<b>3.194.093.000</b>
<b>6.7</b>		<b>330</b>				<b>ОСНОВНИ СУДОВИ</b>		
						<b>Судови</b>		
						411	Плате, додаци и накнаде запослених (зараде) Део средстава ове апропријације у износу од 2.035.000.000 динара намењен је за плате судија, а средства у износу од 3.624.000.000 динара за плате судијског особља	6.564.201.000
						412	Социјални доприноси на терет послодавца Део средстава ове апропријације у износу од 365.000.000 динара намењен је за доприносе за судије, а средства у износу од 647.332.000 динара за доприносе за судијско особље	1.174.833.000
						413	Накнаде у натури	4.901.000
						414	Социјална давања запосленима	1.000
						415	Накнаде трошкова за запослене	106.001.000
						416	Награде запосленима и остали посебни расходи	10.451.000
						421	Стални трошкови	351.815.000
						422	Трошкови путовања	5.704.000
						423	Услуге по уговору	754.219.000
						425	Текуће поправке и одржавање	28.744.000
						426	Материјал	137.132.000
						482	Порези, обавезне таксе и казне	1.067.000
						483	Новчане казне и пенали по решењу судова	1.000
						<b>Извори финансирања за функцију 330:</b>		
						01	Приходи из буџета	6.941.068.000
						04	Сопствени приходи буџетских корисника	2.037.227.000
						13	Нераспоређени вишак прихода из ранијих година	160.775.000
						<b>Укупно за функцију 330:</b>		<b>9.139.070.000</b>
						<b>Извори финансирања за главу 6.7:</b>		
						01	Приходи из буџета	6.941.068.000
						04	Сопствени приходи буџетских корисника	2.037.227.000
						13	Нераспоређени вишак прихода из ранијих година	160.775.000
						<b>Свега за главу 6.7:</b>		<b>9.139.070.000</b>
<b>6.8</b>		<b>330</b>				<b>ПРИВРЕДНИ СУДОВИ</b>		
						<b>Судови</b>		
						411	Плате, додаци и накнаде запослених (зараде) Део средстава ове апропријације у износу од 309.000.000 динара намењен је за плате судија, а средства у износу од 511.500.000 динара за плате судијског особља	950.901.000
						412	Социјални доприноси на терет послодавца Део средстава ове апропријације у износу од 54.799.600 динара намењен је за доприносе за судије, а средства у износу од 90.802.400 динара за доприносе за судијско особље	168.903.000
						413	Накнаде у натури	757.000
						414	Социјална давања запосленима	1.000
						415	Накнаде трошкова за запослене	8.001.000
						416	Награде запосленима и остали посебни расходи	1.331.000

Раздео	Глава	Функција	Главни програм / програм / пројекат	Економска класификација	ОПИС	Укупна средств		
1	2	3	4	5	6	7	8	9
						421	Стални трошкови	44.450.000
						422	Трошкови путовања	2.294.000
						423	Услуге по уговору	12.714.000
						425	Текуће поправке и одржавање	11.213.000
						426	Материјал	22.830.000
						482	Порези, обавезне таксе и казне	338.000
						483	Новчане казне и пенали по решењу судова	1.000
							<b>Извори финансирања за функцију 330:</b>	
						01	Приходи из буџета	967.432.000
						04	Сопствени приходи буџетских корисника	243.459.000
						13	Нераспоређени вишак прихода из ранијих година	12.843.000
							<b>Укупно за функцију 330:</b>	<b>1.223.734.000</b>
							<b>Извори финансирања за главу 6.8:</b>	
						01	Приходи из буџета	967.432.000
						04	Сопствени приходи буџетских корисника	243.459.000
						13	Нераспоређени вишак прихода из ранијих година	12.843.000
							<b>Свега за главу 6.8:</b>	<b>1.223.734.000</b>
<b>6.9</b>							<b>ПРЕКРШАЈНИ СУДОВИ</b>	
	<b>330</b>						<b>Судови</b>	
						411	Плате, додаци и накнаде запослених (зараде) Део средстава ове апропријације у износу од 650.000.000 динара намењен је за плате судија, а средства у износу од 1.139.302.000 динара за плате судијског особља	2.059.303.000
						412	Социјални доприноси на терет послодавца Део средстава ове апропријације у износу од 116.000.000 динара намењен је за доприносе за судије, а средства у износу од 203.112.000 динара за доприносе за судијско особље	367.413.000
						413	Накнаде у натури	2.501.000
						414	Социјална давања запосленима	1.000
						415	Накнаде трошкова за запослене	25.001.000
						416	Награде запосленима и остали посебни расходи	3.071.000
						421	Стални трошкови	130.241.000
						422	Трошкови путовања	3.222.000
						423	Услуге по уговору	24.336.000
						425	Текуће поправке и одржавање	8.044.000
						426	Материјал	38.311.000
						482	Порези, обавезне таксе и казне	96.000
						483	Новчане казне и пенали по решењу судова	1.000
							<b>Извори финансирања за функцију 330:</b>	
						01	Приходи из буџета	2.127.815.000
						04	Сопствени приходи буџетских корисника	498.940.000
						13	Нераспоређени вишак прихода из ранијих година	34.786.000
							<b>Укупно за функцију 330:</b>	<b>2.661.541.000</b>
							<b>Извори финансирања за главу 6.9:</b>	
						01	Приходи из буџета	2.127.815.000
						04	Сопствени приходи буџетских корисника	498.940.000
						13	Нераспоређени вишак прихода из ранијих година	34.786.000
							<b>Свега за главу 6.9:</b>	<b>2.661.541.000</b>
							<b>Извори финансирања за раздео 6:</b>	
						01	Приходи из буџета	14.897.645.000
						04	Сопствени приходи буџетских корисника	4.419.004.000
						13	Нераспоређени вишак прихода из ранијих година	303.700.000
							<b>УКУПНО ЗА РАЗДЕО 6:</b>	<b>19.620.349.000</b>
<b>7</b>							<b>ДРЖАВНО ВЕЋЕ ТУЖИЛАЦА</b>	
	<b>330</b>						<b>Судови</b>	
						411	Плате, додаци и накнаде запослених (зараде)	43.621.000
						412	Социјални доприноси на терет послодавца	7.808.000
						413	Накнаде у натури	120.000
						414	Социјална давања запосленима	198.000



Раздео	Глава	Функција	Главни програм / програм / пројекат	Економска класификација	ОПИС	Укупна средств		
1	2	3	4	5	6	7	8	9
						415	Накнаде трошкова за запослене	3.350.000
						416	Награде запосленима и остали посебни расходи	100.000
						421	Стални трошкови	756.000
						422	Трошкови путовања	1.224.000
						423	Услуге по уговору	8.260.000
						425	Текуће поправке и одржавање	100.000
						426	Материјал	800.000
						482	Порези, обавезне таксе и казне	48.000
						483	Новчане казне и пенали по решењу судова	5.000
						512	Машине и опрема	330.000
							<b>Извори финансирања за функцију 330:</b>	
						01	Приходи из буџета	66.720.000
							<b>Укупно за функцију 330:</b>	<b>66.720.000</b>
							<b>Извори финансирања за раздео 7:</b>	
						01	Приходи из буџета	66.720.000
							<b>УКУПНО ЗА РАЗДЕО 7:</b>	<b>66.720.000</b>
8		330					<b>ЈАВНА ТУЖИЛАШТВА</b>	
							<b>Судови</b>	
						421	Стални трошкови	4.250.000
						423	Услуге по уговору	1.393.000
						483	Новчане казне и пенали по решењу судова	4.750.000
							<b>Извори финансирања за функцију 330:</b>	
						01	Приходи из буџета	10.393.000
							<b>Укупно за функцију 330:</b>	<b>10.393.000</b>
							<b>Извори финансирања :</b>	
						01	Приходи из буџета	10.393.000
							<b>Свега :</b>	<b>10.393.000</b>
8.1		330					<b>РЕПУБЛИЧКО ЈАВНО ТУЖИЛАШТВО</b>	
							<b>Судови</b>	
						411	Плате, додаци и накнаде запослених (зараде)	100.000.000
						412	Социјални доприноси на терет послодавца	18.000.000
						413	Накнаде у натури	400.000
						414	Социјална давања запосленима	1.000.000
						415	Накнаде трошкова за запослене	6.110.000
						416	Награде запосленима и остали посебни расходи	1.426.000
						421	Стални трошкови	1.500.000
						422	Трошкови путовања	5.683.000
						423	Услуге по уговору	2.365.000
						425	Текуће поправке и одржавање	1.400.000
						426	Материјал	3.500.000
						482	Порези, обавезне таксе и казне	400.000
						483	Новчане казне и пенали по решењу судова	10.000
						512	Машине и опрема	1.246.000
							<b>Извори финансирања за функцију 330:</b>	
						01	Приходи из буџета	142.204.000
						04	Сопствени приходи буџетских корисника	726.000
						13	Нераспоређени вишак прихода из ранијих година	110.000
							<b>Укупно за функцију 330:</b>	<b>143.040.000</b>
							<b>Извори финансирања за главу 8.1:</b>	
						01	Приходи из буџета	142.204.000
						04	Сопствени приходи буџетских корисника	726.000
						13	Нераспоређени вишак прихода из ранијих година	110.000
							<b>Свега за главу 8.1:</b>	<b>143.040.000</b>
8.2		330					<b>ТУЖИЛАШТВО ЗА РАТНЕ ЗЛОЧИНЕ</b>	
							<b>Судови</b>	
						411	Плате, додаци и накнаде запослених (зараде)	90.001.000
						412	Социјални доприноси на терет послодавца	16.003.000

Раздео	Глава	Функција	Главни програм / програм / пројекат	Економска класификација	ОПИС	Укупна средств		
1	2	3	4	5	6	7	8	9
						413	Накнаде у натури	101.000
						414	Социјална давања запосленима	301.000
						415	Накнаде трошкова за запослене	2.001.000
						416	Награде запосленима и остали посебни расходи	251.000
						421	Стални трошкови	2.501.000
						422	Трошкови путовања	2.498.000
						423	Услуге по уговору	3.351.000
						425	Текуће поправке и одржавање	651.000
						426	Материјал	1.001.000
						482	Порези, обавезне таксе и казне	151.000
						483	Новчане казне и пенали по решењу судова	2.000
						512	Машине и опрема	827.000
						<b>Извори финансирања за функцију 330:</b>		
						01	Приходи из буџета	112.124.000
						04	Сопствени приходи буџетских корисника	16.000
						13	Нераспоређени вишак прихода из ранијих година	7.500.000
						<b>Укупно за функцију 330:</b>		<b>119.640.000</b>
						<b>Извори финансирања за главу 8.2:</b>		
						01	Приходи из буџета	112.124.000
						04	Сопствени приходи буџетских корисника	16.000
						13	Нераспоређени вишак прихода из ранијих година	7.500.000
						<b>Свега за главу 8.2:</b>		<b>119.640.000</b>
<b>8.3</b>		<b>330</b>				<b>ТУЖИЛАШТВО ЗА ОРГАНИЗОВАНИ КРИМИНАЛ</b>		
						<b>Судови</b>		
						411	Плате, додаци и накнаде запослених (зараде)	177.000.000
						412	Социјални доприноси на терет послодавца	31.683.000
						413	Накнаде у натури	300.000
						414	Социјална давања запосленима	702.000
						415	Накнаде трошкова за запослене	10.000.000
						416	Награде запосленима и остали посебни расходи	400.000
						421	Стални трошкови	4.500.000
						422	Трошкови путовања	2.278.000
						423	Услуге по уговору	9.959.000
						425	Текуће поправке и одржавање	1.500.000
						426	Материјал	6.000.000
						482	Порези, обавезне таксе и казне	600.000
						512	Машине и опрема	2.000.000
						<b>Извори финансирања за функцију 330:</b>		
						01	Приходи из буџета	240.422.000
						13	Нераспоређени вишак прихода из ранијих година	6.500.000
						<b>Укупно за функцију 330:</b>		<b>246.922.000</b>
						<b>Извори финансирања за главу 8.3:</b>		
						01	Приходи из буџета	240.422.000
						13	Нераспоређени вишак прихода из ранијих година	6.500.000
						<b>Свега за главу 8.3:</b>		<b>246.922.000</b>
<b>8.4</b>		<b>330</b>				<b>АПЕЛАЦИОНА ЈАВНА ТУЖИЛАШТВА</b>		
						<b>Судови</b>		
						411	Плате, додаци и накнаде запослених (зараде) Део средстава ове апропријације у износу од 154.238.000 динара намењен је за плате јавних тужилаца и заменике јавних тужилаца, а средства у износу од 80.000.000 динара за плате особља у јавном тужилаштву	234.238.000
						412	Социјални доприноси на терет послодавца Део средстава ове апропријације у износу од 27.000.000 динара намењен је за доприносе за јавне тужиоце и заменике јавних тужилаца, а средства у износу од 14.100.000 динара за доприносе за особље у јавном тужилаштву	41.100.000
						413	Накнаде у натури	2.000.000
						414	Социјална давања запосленима	300.000

Раздео	Глава	Функција	Главни програм / програм / пројекат	Економска класификација	ОПИС	Укупна средств		
1	2	3	4	5	6	7	8	9
						415	Накнаде трошкова за запослене	21.794.000
						416	Награде запосленима и остали посебни расходи	206.000
						421	Стални трошкови	12.500.000
						422	Трошкови путовања	1.500.000
						423	Услуге по уговору	2.822.000
						425	Текуће поправке и одржавање	2.500.000
						426	Материјал	6.000.000
						482	Порези, обавезне таксе и казне	100.000
							<b>Извори финансирања за функцију 330:</b>	
						01	Приходи из буџета	325.060.000
							<b>Укупно за функцију 330:</b>	<b>325.060.000</b>
							<b>Извори финансирања за главу 8.4:</b>	
						01	Приходи из буџета	325.060.000
							<b>Свега за главу 8.4:</b>	<b>325.060.000</b>
<b>8.5</b>		<b>330</b>					<b>ВИША ЈАВНА ТУЖИЛАШТВА</b>	
							<b>Судови</b>	
						411	Плате, додаци и накнаде запослених (зараде) Део средстава ове апропријације у износу од 470.198.000 динара намењен је за плате јавних тужилаца и заменике јавних тужилаца, а средства у износу од 245.000.000 динара за плате особља у јавном тужилаштву	715.198.000
						412	Социјални доприноси на терет послодавца Део средстава ове апропријације у износу од 84.147.000 динара намењен је за доприносе за јавне тужиоце и заменике јавних тужилаца, а средства у износу од 44.999.000 динара за доприносе за особље у јавном тужилаштву	129.146.000
						413	Накнаде у натури	4.000.000
						414	Социјална давања запосленима	2.000.000
						415	Накнаде трошкова за запослене	21.000.000
						416	Награде запосленима и остали посебни расходи	1.700.000
						421	Стални трошкови	27.288.000
						422	Трошкови путовања	4.000.000
						423	Услуге по уговору	10.519.000
						425	Текуће поправке и одржавање	5.090.000
						426	Материјал	14.981.000
						482	Порези, обавезне таксе и казне	700.000
							<b>Извори финансирања за функцију 330:</b>	
						01	Приходи из буџета	935.622.000
							<b>Укупно за функцију 330:</b>	<b>935.622.000</b>
							<b>Извори финансирања за главу 8.5:</b>	
						01	Приходи из буџета	935.622.000
							<b>Свега за главу 8.5:</b>	<b>935.622.000</b>
<b>8.6</b>		<b>330</b>					<b>ОСНОВНА ЈАВНА ТУЖИЛАШТВА</b>	
							<b>Судови</b>	
						411	Плате, додаци и накнаде запослених (зараде) Део средстава ове апропријације у износу од 790.263.000 динара намењен је за плате јавних тужилаца и заменике јавних тужилаца, а средства у износу од 520.000.000 динара за плате особља у јавном тужилаштву	1.310.263.000
						412	Социјални доприноси на терет послодавца Део средстава ове апропријације у износу од 141.457.000 динара намењен је за доприносе за јавне тужиоце и заменике јавних тужилаца, а средства у износу од 93.080.000 динара за доприносе за особље у јавном тужилаштву	234.537.000
						413	Накнаде у натури	7.000.000
						414	Социјална давања запосленима	1.500.000
						415	Накнаде трошкова за запослене	40.682.000
						416	Награде запосленима и остали посебни расходи	3.395.000
						421	Стални трошкови	40.800.000
						422	Трошкови путовања	3.710.000

Раздео	Глава	Функција	Главни програм / програм / пројекат	Економска класификација	ОПИС	Укупна средств		
1	2	3	4	5	6	7	8	9
						423	Услуге по уговору	16.479.000
						425	Текуће поправке и одржавање	7.500.000
						426	Материјал	28.510.000
						482	Порези, обавезне таксе и казне	800.000
							<b>Извори финансирања за функцију 330:</b>	
						01	Приходи из буџета	1.695.176.000
							<b>Укупно за функцију 330:</b>	<b>1.695.176.000</b>
							<b>Извори финансирања за главу 8.6:</b>	
						01	Приходи из буџета	1.695.176.000
							<b>Свега за главу 8.6:</b>	<b>1.695.176.000</b>
							<b>Извори финансирања за раздео 8:</b>	
						01	Приходи из буџета	3.461.001.000
						04	Сопствени приходи буџетских корисника	742.000
						13	Нераспоређени вишак прихода из ранијих година	14.110.000
							<b>УКУПНО ЗА РАЗДЕО 8:</b>	<b>3.475.853.000</b>
<b>9</b>		<b>330</b>					<b>РЕПУБЛИЧКО ЈАВНО ПРАВОБРАНИЛАШТВО</b>	
							<b>Судови</b>	
						411	Плате, додаци и накнаде запослених (зараде)	161.000.000
						412	Социјални доприноси на терет послодавца	30.000.000
						413	Накнаде у натури	350.000
						414	Социјална давања запосленима	600.000
						415	Накнаде трошкова за запослене	6.500.000
						416	Награде запосленима и остали посебни расходи	1.300.000
						421	Стални трошкови	13.700.000
						422	Трошкови путовања	563.000
						423	Услуге по уговору	32.925.000
						425	Текуће поправке и одржавање	1.300.000
						426	Материјал	2.000.000
						512	Машине и опрема	601.000
							<b>Извори финансирања за функцију 330:</b>	
						01	Приходи из буџета	250.839.000
							<b>Укупно за функцију 330:</b>	<b>250.839.000</b>
							<b>Извори финансирања за раздео 9:</b>	
						01	Приходи из буџета	250.839.000
							<b>УКУПНО ЗА РАЗДЕО 9:</b>	<b>250.839.000</b>
<b>10</b>		<b>133</b>					<b>ЗАШТИТНИК ГРАЂАНА</b>	
							<b>Остале опште услуге</b>	
						411	Плате, додаци и накнаде запослених (зараде)	104.602.000
						412	Социјални доприноси на терет послодавца	17.721.000
						414	Социјална давања запосленима	5.750.000
						415	Накнаде трошкова за запослене	3.450.000
						416	Награде запосленима и остали посебни расходи	250.000
						421	Стални трошкови	8.800.000
						422	Трошкови путовања	6.424.000
						423	Услуге по уговору	13.167.000
						425	Текуће поправке и одржавање	300.000
						426	Материјал	6.501.000
						462	Дотације међународним организацијама	1.000.000
						482	Порези, обавезне таксе и казне	200.000
						512	Машине и опрема	3.114.000
						515	Нематеријална имовина	1.444.000
							<b>Извори финансирања за функцију 133:</b>	
						01	Приходи из буџета	163.824.000
						05	Донације од иностраних земаља	7.806.000
						15	Неутрошена средства од донација из претходних година	1.093.000
							<b>Укупно за функцију 133:</b>	<b>172.723.000</b>
							<b>Извори финансирања за раздео 10:</b>	
						01	Приходи из буџета	163.824.000

Раздео	Глава	Функција	Главни програм / програм / пројекат	Економска класификација	ОПИС	Укупна средств		
1	2	3	4	5	6	7	8	9
					05	Донације од иностраних земаља		7.806.000
					15	Неутошена средства од донација из претходних година		1.093.000
					<b>УКУПНО ЗА РАЗДЕО 10:</b>			<b>172.723.000</b>
11					<b>ПОВЕРЕНИК ЗА ИНФОРМАЦИЈЕ ОД ЈАВНОГ ЗНАЧАЈА И ЗАШТИТУ ПОДАТАКА О ЛИЧНОСТИ</b>			
		160			<b>Опште јавне услуге које нису класификоване на другом месту</b>			
					411	Плате, додаци и накнаде запослених (зараде)		91.250.000
					412	Социјални доприноси на терет послодавца		16.343.000
					413	Накнаде у натури		250.000
					414	Социјална давања запосленима		1.086.000
					415	Накнаде трошкова за запослене		2.150.000
					416	Награде запосленима и остали посебни расходи		180.000
					421	Стални трошкови		4.980.000
					422	Трошкови путовања		3.351.000
					423	Услуге по уговору		14.602.000
					425	Текуће поправке и одржавање		1.720.000
					426	Материјал		4.300.000
					482	Порези, обавезне таксе и казне		400.000
					512	Машине и опрема		1.900.000
					515	Нематеријална имовина		331.000
					<b>Извори финансирања за функцију 160:</b>			
					01	Приходи из буџета		137.445.000
					05	Донације од иностраних земаља		4.298.000
					15	Неутошена средства од донација из претходних година		1.100.000
					<b>Укупно за функцију 160:</b>			<b>142.843.000</b>
					<b>Извори финансирања за раздео 11:</b>			
					01	Приходи из буџета		137.445.000
					05	Донације од иностраних земаља		4.298.000
					15	Неутошена средства од донација из претходних година		1.100.000
					<b>УКУПНО ЗА РАЗДЕО 11:</b>			<b>142.843.000</b>
12					<b>ПОВЕРЕНИК ЗА ЗАШТИТУ РАВНОПРАВНОСТИ</b>			
		160			<b>Опште јавне услуге које нису класификоване на другом месту</b>			
					411	Плате, додаци и накнаде запослених (зараде)		33.204.000
					412	Социјални доприноси на терет послодавца		5.940.000
					413	Накнаде у натури		100.000
					414	Социјална давања запосленима		500.000
					415	Накнаде трошкова за запослене		3.000.000
					416	Награде запосленима и остали посебни расходи		300.000
					421	Стални трошкови		4.848.000
					422	Трошкови путовања		3.713.000
					423	Услуге по уговору		15.436.000
					424	Специјализоване услуге		561.000
					425	Текуће поправке и одржавање		400.000
					426	Материјал		4.900.000
					462	Дотације међународним организацијама		123.000
					481	Дотације невладиним организацијама		2.860.000
					482	Порези, обавезне таксе и казне		100.000
					511	Зграде и грађевински објекти		200.000
					512	Машине и опрема		1.000.000
					515	Нематеријална имовина		677.000
					<b>Извори финансирања за функцију 160:</b>			
					01	Приходи из буџета		76.141.000
					05	Донације од иностраних земаља		1.044.000
					06	Донације од међународних организација		1.000
					15	Неутошена средства од донација из претходних година		676.000
					<b>Укупно за функцију 160:</b>			<b>77.862.000</b>
					<b>Извори финансирања за раздео 12:</b>			
					01	Приходи из буџета		76.141.000

Раздео	Глава	Функција	Главни програм / програм / пројекат	Економска класификација	ОПИС	Укупна средств		
1	2	3	4	5	6	7	8	9
						05	Донације од иностраних земаља	1.044.000
						06	Донације од међународних организација	1.000
						15	Неутрошена средства од донација из претходних година	676.000
						<b>УКУПНО ЗА РАЗДЕО 12:</b>		<b>77.862.000</b>
13		110				<b>ДРЖАВНА РЕВИЗОРСКА ИНСТИТУЦИЈА</b>		
						<b>Извршни и законодавни органи, финансијски и фискални послови и спољни послови</b>		
						411	Плате, додаци и накнаде запослених (зараде)	342.000.000
						412	Социјални доприноси на терет послодавца	58.370.000
						413	Накнаде у натури	1.000
						414	Социјална давања запосленима	600.000
						415	Накнаде трошкова за запослене	13.840.000
						416	Награде запосленима и остали посебни расходи	161.000
						421	Стални трошкови	11.033.000
						422	Трошкови путовања	12.210.000
						423	Услуге по уговору	5.860.000
						424	Специјализоване услуге	201.000
						425	Текуће поправке и одржавање	1.335.000
						426	Материјал	7.820.000
						462	Дотације међународним организацијама	100.000
						482	Порези, обавезне таксе и казне	750.000
						483	Новчане казне и пенали по решењу судова	1.000
						512	Машине и опрема	21.113.000
						513	Остале некретнине и опрема	500.000
						515	Нематеријална имовина	5.100.000
						<b>Извори финансирања за функцију 110:</b>		
						01	Приходи из буџета	463.472.000
						05	Донације од иностраних земаља	3.000
						15	Неутрошена средства од донација из претходних година	17.520.000
						<b>Укупно за функцију 110:</b>		<b>480.995.000</b>
						<b>Извори финансирања за раздео 13:</b>		
						01	Приходи из буџета	463.472.000
						05	Донације од иностраних земаља	3.000
						15	Неутрошена средства од донација из претходних година	17.520.000
						<b>УКУПНО ЗА РАЗДЕО 13:</b>		<b>480.995.000</b>
14		110				<b>ФИСКАЛНИ САВЕТ</b>		
						<b>Извршни и законодавни органи, финансијски и фискални послови и спољни послови</b>		
						411	Плате, додаци и накнаде запослених (зараде)	15.000.000
						412	Социјални доприноси на терет послодавца	2.700.000
						413	Накнаде у натури	40.000
						414	Социјална давања запосленима	1.000
						415	Накнаде трошкова за запослене	400.000
						416	Награде запосленима и остали посебни расходи	1.000
						421	Стални трошкови	900.000
						422	Трошкови путовања	850.000
						423	Услуге по уговору	10.500.000
						424	Специјализоване услуге	1.000
						425	Текуће поправке и одржавање	100.000
						426	Материјал	600.000
						483	Новчане казне и пенали по решењу судова	1.000
						512	Машине и опрема	400.000
						<b>Извори финансирања за функцију 110:</b>		
						01	Приходи из буџета	31.494.000
						<b>Укупно за функцију 110:</b>		<b>31.494.000</b>
						<b>Извори финансирања за раздео 14:</b>		
						01	Приходи из буџета	31.494.000
						<b>УКУПНО ЗА РАЗДЕО 14:</b>		<b>31.494.000</b>

Раздео	Глава	Функција	Главни програм / програм / пројекат	Економска класификација	ОПИС	Укупна средств		
1	2	3	4	5	6	7	8	9
15					<b>МИНИСТАРСТВО УНУТРАШЊИХ ПОСЛОВА</b>			
		<b>310</b>			<b>Полицијске услуге</b>			
				411	Плате, додаци и накнаде запослених (зараде) Део средстава ове апропријације у износу од 204.350.000 динара намењен је за плате 500 ватрогасаца чији се пријем планира током 2013. године у складу са Одлуком Републичког штаба за ванредне ситуације	40.230.785.000		
				412	Социјални доприноси на терет послодавца Део средстава ове апропријације у износу од 50.791.000 динара намењен је за обавезе по основу доприноса за 500 ватрогасаца чији се пријем планира током 2013. године у складу са Одлуком Републичког штаба за ванредне ситуације	9.883.245.000		
				413	Накнаде у натури	207.908.000		
				414	Социјална давања запосленима	6.840.000.000		
				415	Накнаде трошкова за запослене	1.387.690.000		
				416	Награде запосленима и остали посебни расходи	300.000.000		
				421	Стални трошкови	2.008.188.000		
				422	Трошкови путовања	1.289.884.000		
				423	Услуге по уговору	258.112.000		
				424	Специјализоване услуге	134.284.000		
				425	Текуће поправке и одржавање	1.097.613.000		
				426	Материјал	3.938.145.000		
				462	Дотације међународним организацијама	20.753.000		
				482	Порези, обавезне таксе и казне	33.080.000		
				483	Новчане казне и пенали по решењу судова	525.446.000		
				485	Накнада штете за повреде или штету нанету од стране државних органа	33.300.000		
				511	Зграде и грађевински објекти	237.000.000		
				512	Машине и опрема	374.449.000		
				551	Нефинансијска имовина која се финансира из средстава за реализацију Националног инвестиционог плана	2.050.000		
					Распоред и коришћење средстава ове апропријације вршиће се по посебном акту Владе			
					<b>Свега :</b>	<b>68.801.932.000</b>		
		<b>2601</b>			<b>ПРВА КОМПОНЕНТА ИНСТРУМЕНТА ЗА ПРЕТПРИСТУПНУ ПОМОЋ ЕУ - ПОДРШКА ТРАНЗИЦИЈИ И ИЗГРАДЊА ИНСТИТУЦИЈА</b>			
			2601-12		<b>ПРОЈЕКТИ КОЈИ СЕ ФИНАНСИРАЈУ ИЗ ИПА 2012</b>			
				01	<b>Реформа полиције и управљање миграцијама</b>			
					512	Машине и опрема	15.100.000	
					<b>Свега за пројекат 01:</b>	<b>15.100.000</b>		
					<b>Свега за програм 2601-12:</b>	<b>15.100.000</b>		
					<b>Свега за главни програм 2601:</b>	<b>15.100.000</b>		
		<b>2602</b>			<b>ДРУГА КОМПОНЕНТА ИНСТРУМЕНТА ЗА ПРЕТПРИСТУПНУ ПОМОЋ ЕУ - ПРЕКОГРАНИЧНА САРАДЊА</b>			
			2602-09		<b>ПРОГРАМИ ПРЕКОГРАНИЧНЕ САРАДЊЕ КОЈИ СЕ ФИНАНСИРАЈУ ИЗ ИПА 2009</b>			
				09	<b>Прекогранична сарадња Бугарска-Србија 2009 - „Јачање капацитета у области прекограничног организованог криминала на пољу сузбијања наркотика”</b>			
					411	Плате, додаци и накнаде запослених (зараде)	509.000	
					412	Социјални доприноси на терет послодавца	89.000	
					512	Машине и опрема	1.000.000	
					<b>Свега за пројекат 09:</b>	<b>1.598.000</b>		
					<b>Свега за програм 2602-09:</b>	<b>1.598.000</b>		
			2602-13		<b>ПРОГРАМИ ПРЕКОГРАНИЧНЕ САРАДЊЕ КОЈИ СЕ ФИНАНСИРАЈУ ИЗ ИПА 2013</b>			
				09	<b>Прекогранична сарадња Мађарска-Србија 2013 - „Студија изводљивости мађарско - српске мреже противградне заштите”</b>			
					411	Плате, додаци и накнаде запослених (зараде)	640.000	
					412	Социјални доприноси на терет послодавца	160.000	

Раздео	Глава	Функција	Главни програм / програм / пројекат	Економска класификација	ОПИС	Укупна средств		
1	2	3	4	5	6	7	8	9
							<b>Свега за пројекат 09:</b>	<b>800.000</b>
			10				<b>Прекогранична сарадња Србија-Црна Гора 2012 - „Прекогранична контрола поплава и спашавања”</b>	
				411			Плате, додаци и накнаде запослених (зараде)	1.262.000
				412			Социјални доприноси на терет послодавца	316.000
							<b>Свега за пројекат 10:</b>	<b>1.578.000</b>
			15				<b>Прекогранична сарадња Румунија-Србија 2013 - „Побољшање способности Румуније и Србије при реаговању у ванредним ситуацијама”</b>	
				411			Плате, додаци и накнаде запослених (зараде)	1.920.000
				412			Социјални доприноси на терет послодавца	480.000
				512			Машине и опрема	4.710.000
							<b>Свега за пројекат 15:</b>	<b>7.110.000</b>
			16				<b>Прекогранична сарадња Румунија-Србија 2013 - „Јачање заједничког управљања у ванредним ситуацијама у пограничној области Румунија - Република Србија”</b>	
				411			Плате, додаци и накнаде запослених (зараде)	960.000
				412			Социјални доприноси на терет послодавца	240.000
				512			Машине и опрема	6.856.000
							<b>Свега за пројекат 16:</b>	<b>8.056.000</b>
			17				<b>Прекогранична сарадња Румунија-Србија 2013 - „Заједничко управљање ванредним ситуацијама у Карансебеш - Јужно Банатском округу”</b>	
				411			Плате, додаци и накнаде запослених (зараде)	960.000
				412			Социјални доприноси на терет послодавца	240.000
				512			Машине и опрема	7.300.000
							<b>Свега за пројекат 17:</b>	<b>8.500.000</b>
			25				<b>Прекогранична сарадња Мађарска-Србија 2013 - „Прекогранична сарадња Новог Сада и Сегедина у развоју хармонизованих метода и успостављању заједничке базе података за анализу „дизајнерских наркотика”</b>	
				411			Плате, додаци и накнаде запослених (зараде)	2.125.000
				412			Социјални доприноси на терет послодавца	375.000
							<b>Свега за пројекат 25:</b>	<b>2.500.000</b>
			27				<b>Прекогранична сарадња Бугарска-Србија 2009-„ForensicBulSer2011-Јачање форензичких капацитета у домену организоване прекограничне превенције криминала”</b>	
				411			Плате, додаци и накнаде запослених (зараде)	4.839.000
				412			Социјални доприноси на терет послодавца	855.000
							<b>Свега за пројекат 27:</b>	<b>5.694.000</b>
							<b>Свега за програм 2602-13:</b>	<b>34.238.000</b>
							<b>Свега за главни програм 2602:</b>	<b>35.836.000</b>
							<b>Извори финансирања за функцију 310:</b>	
				01			Приходи из буџета	68.844.845.000
				05			Донације од иностраних земаља	8.023.000
							<b>Укупно за функцију 310:</b>	<b>68.852.868.000</b>
							<b>Извори финансирања :</b>	
				01			Приходи из буџета	68.844.845.000
				05			Донације од иностраних земаља	8.023.000
							<b>Свега :</b>	<b>68.852.868.000</b>
15.1							<b>БУЏЕТСКИ ФОНД ЗА ВАНРЕДНЕ СИТУАЦИЈЕ</b>	
		310					<b>Полицијске услуге</b>	
				424			Специјализоване услуге	16.850.000
				425			Текуће поправке и одржавање	18.353.000



Раздео	Глава	Функција	Главни програм / програм / пројекат	Економска класификација	ОПИС	Укупна средств		
1	2	3	4	5	6	7	8	9
					426	Материјал		264.459.000
					512	Машине и опрема		81.148.000
						<b>Извори финансирања за функцију 310:</b>		
					01	Приходи из буџета		380.810.000
						<b>Укупно за функцију 310:</b>		<b>380.810.000</b>
						<b>Извори финансирања за главу 15.1:</b>		
					01	Приходи из буџета		380.810.000
						<b>Свега за главу 15.1:</b>		<b>380.810.000</b>
						<b>Извори финансирања за раздео 15:</b>		
					01	Приходи из буџета		69.225.655.000
					05	Донације од иностраних земаља		8.023.000
						<b>УКУПНО ЗА РАЗДЕО 15:</b>		<b>69.233.678.000</b>
16		90				<b>МИНИСТАРСТВО ФИНАНСИЈА И ПРИВРЕДЕ</b>		
						<b>Социјална заштита неklasификована на другом месту</b>		
					464	Дотације организацијама обавезног социјалног осигурања Средства ове апропријације у износу од 236.774.200.000 динара намењена су Републичком фонду за пензијско и инвалидско осигурање; средства у износу од 6.950.000.000 динара намењена су за трансфер Националној служби за запошљавање; средства у износу од 230.000.000 динара намењена су за трансфер Републичком фонду за здравствено осигурање за обезбеђивање средстава за плаћање доспелих, а неизмирених обавеза по основу доприноса за обавезно здравствено осигурање предузећа и реструктурирању.		243.954.200.000
						<b>Извори финансирања за функцију 90:</b>		
					01	Приходи из буџета		243.954.200.000
						<b>Укупно за функцију 90:</b>		<b>243.954.200.000</b>
		110				<b>Извршни и законодавни органи, финансијски и фискални послови и спољни послови</b>		
					411	Плате, додаци и накнаде запослених (зараве)		327.000.000
					412	Социјални доприноси на терет послодавца		58.533.000
					413	Накнаде у натура		1.135.000
					414	Социјална давања запосленима		4.716.000
					415	Накнаде трошкова за запослене		10.600.000
					416	Награде запосленима и остали посебни расходи		8.586.000
					421	Стални трошкови		10.000.000
					422	Трошкови путовања		20.000.000
					423	Услуге по уговору		63.000.000
					424	Специјализоване услуге		408.847.000
						Средства ове апропријације намењена су за Агенцију за реституцију		
					425	Текуће поправке и одржавање		55.400.000
					426	Материјал		13.050.000
					462	Дотације међународним организацијама		20.408.000
					482	Порези, обавезне таксе и казне		500.000
					512	Машине и опрема		6.000.000
					515	Нематеријална имовина		100.000
					541	Земљиште		3.563.993.000
					621	Набавка домаће финансијске имовине Део средстава ове апропријације намењен је за реализацију члана 522. Закона о привредним друштвима („Службени гласник РС”, бр. 36/11 и 99/11)		5.253.998.000
					622	Набавка стране финансијске имовине		80.000.000
						<b>Свега :</b>		<b>9.905.866.000</b>
		2601				<b>ПРВА КОМПОНЕНТА ИНСТРУМЕНТА ЗА ПРЕТПРИСТУПНУ ПОМОЋ ЕУ - ПОДРШКА ТРАНЗИЦИЈИ И ИЗГРАДЊА ИНСТИТУЦИЈА ПРОЈЕКТИ КОЈИ СЕ ФИНАНСИРАЈУ ИЗ ИПА 2008</b>		
			2601-08			<b>Подршка увођењу децентрализованог система управљања фондовима ЕУ</b>		
				09				
					423	Услуге по уговору		2.150.000
					512	Машине и опрема		33.368.000

Раздео	Глава	Функција	Главни програм / програм / пројекат	Економска класификација	ОПИС	Укупна средств		
1	2	3	4	5	6	7	8	9
					515	Нематеријална имовина		5.265.000
						<b>Свега за пројекат 09:</b>		<b>40.783.000</b>
						<b>Свега за програм 2601-08:</b>		<b>40.783.000</b>
						<b>Извори финансирања за функцију 110:</b>		
					01	Приходи из буџета		5.162.651.000
					10	Примања од домаћих задуживања		1.918.310.000
					11	Примања од иностраних задуживања		11.040.000
					14	Неутошена средства од приватизације из претходних година		2.854.648.000
						<b>Укупно за функцију 110:</b>		<b>9.946.649.000</b>
<b>160</b>						<b>Опште јавне услуге које нису класификоване на другом месту</b>		
					481	Дотације невладиним организацијама		1.142.202.000
						Средства ове апропријације намењена су за финансирање редовног рада политичких субјеката чији су кандидати изабрани за посланике у Народној скупштини у складу са Законом о финансирању политичких активности („Службени гласник РС”, број 43/11)		
					483	Новчане казне и пенали по решењу судова		1.099.890.000
					484	Накнада штете за повреде или штету насталу услед елементарних непогода или других природних узрока		80.000.000
					499	Средства резерве		611.889.000
						Ова апропријација обухвата средства намењена за сталну резерву у износу од 2.000.000 динара и средства текуће резерве у износу од 609.889.000 динара		
						<b>Извори финансирања за функцију 160:</b>		
					01	Приходи из буџета		2.933.981.000
						<b>Укупно за функцију 160:</b>		<b>2.933.981.000</b>
<b>180</b>						<b>Трансакције општег карактера између различитих нивоа власти</b>		
					463	Трансфери осталим нивоима власти		35.393.710.000
						Део средстава ове апропријације у износу од 35.298.710.000 динара намењен је за ненаменски трансфер општинама и градовима на основу Закона о финансирању локалне самоуправе („Службени гласник РС”, бр. 62/06, 47/11 и 93/12); део средстава у износу од 20.000.000 динара намењен је за накнаду члановима општинских комисија за враћање земљишта		
						<b>Извори финансирања за функцију 180:</b>		
					01	Приходи из буџета		35.393.710.000
						<b>Укупно за функцију 180:</b>		<b>35.393.710.000</b>
<b>410</b>						<b>Општи економски и комерцијални послови и послови по питању рада</b>		
					411	Плате, додаци и накнаде запослених (зараде)		132.000.000
					412	Социјални доприноси на терет послодавца		23.700.000
					413	Накнаде у натури		1.400.000
					414	Социјална давања запосленима		3.000.000
					415	Накнаде трошкова за запослене		6.000.000
					416	Награде запосленима и остали посебни расходи		385.000
					421	Стални трошкови		15.000.000
					422	Трошкови путовања		9.531.000
					423	Услуге по уговору		253.903.000
					424	Специјализоване услуге		919.000.000
						Средства ове апропријације у износу од 306.000.000 динара намењена су за Агенцију за приватизацију; средства у износу од 539.000.000 динара намењена су за Агенцију за страна улагања и промоцију извоза; средства у износу од 50.000.000 динара намењена су за стандардизовани сет услуга, а распоред и коришћење ових средстава вршиће се по посебном акту Владе; средства у износу од 24.000.000 динара намењена су за остале специјализоване услуге		
					425	Текуће поправке и одржавање		9.500.000
					426	Материјал		11.300.000
					451	Субвенције јавним нефинансијским предузећима и организацијама		2.440.000.000
						Средства ове апропријације намењена су за субвенционисане камате за кредите за ликвидност привреде према посебном акту Владе, преко Фонда за развој Републике Србије; за преузете обавезе из ранијих		

Раздео	Глава	Функција	Главни програм / програм / пројекат	Економска класификација	ОПИС	Укупна средств		
1	2	3	4	5	6	7	8	9
					година по Програму мера Владе за ублажавање негативних ефеката светске економске кризе; за програм подршке малим и средњим предузећима, предузетницима, занатлијама и задругама за набавку опреме, а распоред и коришћење ових средстава вршиће се по посебном акту Владе; за програм подршке малим и средњим предузећима и предузетницима за раст и иновације, а распоред и коришћење ових средстава вршиће се по посебном акту Владе; друге мере за подстицање домаће привреде, а распоред и коришћење ових средстава вршиће се по посебним актима Владе			
				454	Субвенције приватним предузећима	12.635.936.000		
					Средства ове апропријације намењена су за спровођење уговора о заједничком инвестиционом улагању између Републике Србије и Fiat Group Automobiles S.p.A; за привлачење директних инвестиција; за друге мере за подстицање домаће привреде, а распоред и коришћење ових средстава вршиће се по посебним актима Владе			
				462	Дотације међународним организацијама	6.500.000		
				472	Накнаде за социјалну заштиту из буџета	4.986.950.000		
					Средства ове апропријације намењена су за „Транзициони фонд” за решавање радноправног статуса запослених који су утврђени као вишак, а распоред и коришћење ових средстава вршиће се по посебном акту Владе. Социјални програм се исплаћује само у предузећима за која је јасно дефинисан будући статус кроз одговарајућа акта			
				481	Дотације невладиним организацијама	20.000.000		
					Средства ове апропријације намењена су за подршку програмима омладинског предузетништва у школама, образовања за предузетништво у формалном систему образовања, женског предузетништва и социјалног предузетништва, а распоред и коришћење средстава ове апропријације вршиће се по посебном акту Владе			
				482	Порези, обавезне таксе и казне	1.500.000		
				483	Новчане казне и пенали по решењу судова	1.000.000		
				485	Накнада штете за повреде или штету нанету од стране државних органа	1.000.000		
				512	Машине и опрема	8.000.000		
				621	Набавка домаће финансијске имовине	7.430.000.000		
					Средства ове апропријације намењена су за Програм кредитне подршке привреди преко Фонда за развој Републике Србије, а распоред и коришћење средстава вршиће се по посебном акту Владе; наменске кредите за подстицање производње, а распоред и коришћење средстава вршиће се по посебном акту Владе; улагања од посебног значаја; мере подршке грађевинској индустрији кроз дугорочно стамбено кредитирање, а распоред и коришћење ових средстава вршиће се по посебном акту Владе; програм подстицања производње и ремонта шинских возила, а распоред и коришћење ових средстава вршиће се по посебном акту Владе; робне кредите за Републику Српску; друге мере за подстицање домаће привреде, а распоред и коришћење ових средстава вршиће се по посебним актима Владе			
					<b>Свега :</b>	<b>28.915.605.000</b>		
	<b>2601</b>				<b>ПРВА КОМПОНЕНТА ИНСТРУМЕНТА ЗА ПРЕТПРИСТУПНУ ПОМОЋ ЕУ - ПОДРШКА ТРАНЗИЦИЈИ И ИЗГРАДЊА ИНСТИТУЦИЈА ПРОЈЕКТИ КОЈИ СЕ ФИНАНСИРАЈУ ИЗ ИПА 2012</b>			
		2601-12			<b>Подршка за учешће у Програмима ЕУ</b>			
			05		462 Дотације међународним организацијама	100.000.000		
					<b>Свега за пројекат 05:</b>	<b>100.000.000</b>		
					<b>Свега за програм 2601-12:</b>	<b>100.000.000</b>		
					<b>Свега за главни програм 2601:</b>	<b>100.000.000</b>		
					<b>Извори финансирања за функцију 410:</b>			
				01	Приходи из буџета	29.015.350.000		
				15	Неутрошена средства од донација из претходних година	255.000		
					<b>Укупно за функцију 410:</b>	<b>29.015.605.000</b>		
	<b>473</b>				<b>Туризам</b>			
				411	Плате, додаци и накнаде запослених (зараде)	157.000.000		
				412	Социјални доприноси на терет послодавца	28.000.000		
				413	Накнаде у натури	600.000		
				414	Социјална давања запосленима	3.000.000		

Раздео	Глава	Функција	Главни програм / програм / пројекат	Економска класификација	ОПИС	Укупна средств		
1	2	3	4	5	6	7	8	9
						415	Накнаде трошкова за запослене	4.500.000
						416	Награде запосленима и остали посебни расходи	765.000
						421	Стални трошкови	4.120.000
						422	Трошкови путовања	7.993.000
						423	Услуге по уговору	16.291.000
						424	Специјализоване услуге	19.070.000
						425	Текуће поправке и одржавање	2.830.000
						426	Материјал	7.800.000
						451	Субвенције јавним нефинансијским предузећима и организацијама	1.862.025.000
							Распоред и коришћење средстава ове апропријације вршиће се по посебном акту Владе	
						462	Дотације међународним организацијама	7.800.000
						481	Дотације невладиним организацијама	86.000.000
							Распоред и коришћење средстава ове апропријације вршиће се по посебном акту Владе	
						482	Порези, обавезне таксе и казне	1.300.000
						483	Новчане казне и пенали по решењу судова	160.000
						485	Накнада штете за повреде или штету нанету од стране државних органа	100.000
						511	Зграде и грађевински објекти	45.600.000
						512	Машине и опрема	170.032.000
						515	Нематеријална имовина	3.200.000
						621	Набавка домаће финансијске имовине	197.000.000
							Средства ове апропријације намењена су за подстицање квалитета туристичке понуде путем повољних кредита преко Фонда за развој Републике Србије, а распоред и коришћење ових средстава вршиће се по посебном акту Владе, као и за оснивање, повећање оснивачког улога Републике Србије и финансирање привредних друштава и јавних предузећа за развој туризма Србије и туристичких дестинација по Стратегији развоја туризма и посебним мастер плановима	
							<b>Извори финансирања за функцију 473:</b>	
						01	Приходи из буџета	2.625.186.000
							<b>Укупно за функцију 473:</b>	<b>2.625.186.000</b>
							<b>Извори финансирања :</b>	
						01	Приходи из буџета	319.085.078.000
						10	Примања од домаћих задуживања	1.918.310.000
						11	Примања од иностраних задуживања	11.040.000
						14	Неутрошена средства од приватизације из претходних година	2.854.648.000
						15	Неутрошена средства од донација из претходних година	255.000
							<b>Свега :</b>	<b>323.869.331.000</b>
16.1							<b>УПРАВА ЦАРИНА</b>	
	110						<b>Извршни и законодавни органи, финансијски и фискални послови и спољни послови</b>	
						411	Плате, додаци и накнаде запослених (зараде)	2.089.800.000
						412	Социјални доприноси на терет послодавца	372.900.000
						413	Накнаде у натури	9.000.000
						414	Социјална давања запосленима	18.200.000
						415	Накнаде трошкова за запослене	255.000.000
						416	Награде запосленима и остали посебни расходи	6.600.000
						421	Стални трошкови	472.662.000
						422	Трошкови путовања	73.638.000
						423	Услуге по уговору	124.100.000
						424	Специјализоване услуге	10.200.000
						425	Текуће поправке и одржавање	169.700.000
						426	Материјал	174.150.000
						462	Дотације међународним организацијама	2.760.000
						482	Порези, обавезне таксе и казне	8.500.000
						483	Новчане казне и пенали по решењу судова	150.000.000
						511	Зграде и грађевински објекти	114.700.000
						512	Машине и опрема	20.750.000
						514	Култивисана имовина	200.000
						515	Нематеријална имовина	2.200.000

Раздео	Глава	Функција	Главни програм / програм / пројекат	Економска класификација	ОПИС	Укупна средств		
1	2	3	4	5	6	7	8	9
					541	Земљиште		103.100.000
						<b>Свега :</b>		<b>4.178.160.000</b>
			2601-12			<b>ПРОЈЕКТИ КОЈИ СЕ ФИНАНСИРАЈУ ИЗ ИПА 2012</b>		
				05		<b>Подршка за учешће у Програмима ЕУ</b>		
					462	Дотације међународним организацијама		11.160.000
						<b>Свега за пројекат 05:</b>		<b>11.160.000</b>
						<b>Свега за програм 2601-12:</b>		<b>11.160.000</b>
						<b>Свега за главни програм 2601:</b>		<b>11.160.000</b>
						<b>Извори финансирања за функцију 110:</b>		
					01	Приходи из буџета		4.185.082.000
					05	Донације од иностраних земаља		2.224.000
					15	Неутошена средства од донација из претходних година		2.014.000
						<b>Укупно за функцију 110:</b>		<b>4.189.320.000</b>
						<b>Извори финансирања за главу 16.1:</b>		
					01	Приходи из буџета		4.185.082.000
					05	Донације од иностраних земаља		2.224.000
					15	Неутошена средства од донација из претходних година		2.014.000
						<b>Свега за главу 16.1:</b>		<b>4.189.320.000</b>
16.2						<b>ПОРЕСКА УПРАВА</b>		
		110				<b>Извршни и законодавни органи, финансијски и фискални послови и спољни послови</b>		
					411	Плате, додаци и накнаде запослених (зараде)		6.448.699.000
					412	Социјални доприноси на терет послодавца		1.173.700.000
					413	Накнаде у натури		67.775.000
					414	Социјална давања запосленима		18.968.000
					415	Накнаде трошкова за запослене		187.852.000
					416	Награде запосленима и остали посебни расходи		66.049.000
					421	Стални трошкови		1.033.006.000
					422	Трошкови путовања		49.122.000
					423	Услуге по уговору		215.763.000
					424	Специјализоване услуге		17.136.000
					425	Текуће поправке и одржавање		180.102.000
					426	Материјал		319.142.000
					441	Отплате домаћих камата		5.000
					444	Пратећи трошкови задуживања		50.000
					462	Дотације међународним организацијама		2.500.000
					482	Порези, обавезне таксе и казне		65.518.000
					483	Новчане казне и пенали по решењу судова		58.857.000
					511	Зграде и грађевински објекти		64.032.000
					512	Машине и опрема		939.077.000
					515	Нематеријална имовина		371.809.000
						<b>Свега :</b>		<b>11.279.162.000</b>
			2601			<b>ПРВА КОМПОНЕНТА ИНСТРУМЕНТА ЗА ПРЕТПРИСТУПНУ ПОМОЋ ЕУ - ПОДРШКА ТРАНЗИЦИЈИ И ИЗГРАДЊА ИНСТИТУЦИЈА</b>		
						<b>ПРОЈЕКТИ КОЈИ СЕ ФИНАНСИРАЈУ ИЗ ИПА 2011</b>		
						<b>Модернизација Пореске управе</b>		
					512	Машине и опрема		134.190.000
						<b>Свега за пројекат 02:</b>		<b>134.190.000</b>
						<b>Свега за програм 2601-11:</b>		<b>134.190.000</b>
			2601-12			<b>ПРОЈЕКТИ КОЈИ СЕ ФИНАНСИРАЈУ ИЗ ИПА 2012</b>		
				05		<b>Подршка за учешће у Програмима ЕУ</b>		
					422	Трошкови путовања		12.000.000
					462	Дотације међународним организацијама		14.086.000
						<b>Свега за пројекат 05:</b>		<b>26.086.000</b>
						<b>Свега за програм 2601-12:</b>		<b>26.086.000</b>
						<b>Свега за главни програм 2601:</b>		<b>160.276.000</b>

Раздео	Глава	Функција	Главни програм / програм / пројекат	Економска класификација	ОПИС	Укупна средств		
1	2	3	4	5	6	7	8	9
							<b>Извори финансирања за функцију 110:</b>	
						01	Приходи из буџета	11.439.438.000
							<b>Укупно за функцију 110:</b>	<b>11.439.438.000</b>
							<b>Извори финансирања за главу 16.2:</b>	
						01	Приходи из буџета	11.439.438.000
							<b>Свега за главу 16.2:</b>	<b>11.439.438.000</b>
<b>16.3</b>		<b>110</b>					<b>УПРАВА ЗА ТРЕЗОР</b>	
							<b>Извршни и законодавни органи, финансијски и фискални послови и спољни послови</b>	
						411	Плате, додаци и накнаде запослених (зараде)	1.041.251.000
						412	Социјални доприноси на терет послодавца	186.385.000
						413	Накнаде у натура	440.000
						414	Социјална давања запосленима	20.102.000
						415	Накнаде трошкова за запослене	45.000.000
						416	Награде запосленима и остали посебни расходи	5.427.000
						421	Стални трошкови	555.726.000
						422	Трошкови путовања	11.700.000
						423	Услуге по уговору	356.206.000
						424	Специјализоване услуге	13.176.000
						425	Текуће поправке и одржавање	102.514.000
						426	Материјал	73.883.000
						462	Дотације међународним организацијама	600.000
						482	Порези, обавезне таксе и казне	1.464.000
						483	Новчане казне и пенали по решењу судова	500.000
						485	Накнада штете за повреде или штету нанету од стране државних органа	200.000
						511	Зграде и грађевински објекти	4.300.000
						512	Машине и опрема	220.365.000
						515	Нематеријална имовина	66.509.000
							<b>Извори финансирања за функцију 110:</b>	
						01	Приходи из буџета	2.705.748.000
							<b>Укупно за функцију 110:</b>	<b>2.705.748.000</b>
							<b>Извори финансирања за главу 16.3:</b>	
						01	Приходи из буџета	2.705.748.000
							<b>Свега за главу 16.3:</b>	<b>2.705.748.000</b>
<b>16.4</b>		<b>420</b>					<b>УПРАВА ЗА ДУВАН</b>	
							<b>Пољопривреда, шумарство, лов и риболов</b>	
						411	Плате, додаци и накнаде запослених (зараде)	21.557.000
						412	Социјални доприноси на терет послодавца	3.859.000
						413	Накнаде у натура	54.000
						414	Социјална давања запосленима	92.000
						415	Накнаде трошкова за запослене	1.537.000
						416	Награде запосленима и остали посебни расходи	120.000
						421	Стални трошкови	1.650.000
						423	Услуге по уговору	628.000
						425	Текуће поправке и одржавање	128.000
						426	Материјал	410.000
						512	Машине и опрема	1.000
							<b>Извори финансирања за функцију 420:</b>	
						01	Приходи из буџета	30.036.000
							<b>Укупно за функцију 420:</b>	<b>30.036.000</b>
							<b>Извори финансирања за главу 16.4:</b>	
						01	Приходи из буџета	30.036.000
							<b>Свега за главу 16.4:</b>	<b>30.036.000</b>
<b>16.5</b>		<b>133</b>					<b>УПРАВА ЗА СПРЕЧАВАЊЕ ПРАЊА НОВЦА</b>	
							<b>Остале опште услуге</b>	
						411	Плате, додаци и накнаде запослених (зараде)	38.168.000
						412	Социјални доприноси на терет послодавца	6.995.000

Раздео	Глава	Функција	Главни програм / програм / пројекат	Економска класификација	ОПИС	Укупна средств
1	2	3	4 5 6	7	8	9
				413	Накнаде у натури	250.000
				414	Социјална давања запосленима	400.000
				415	Накнаде трошкова за запослене	1.900.000
				416	Награде запосленима и остали посебни расходи	1.000
				421	Стални трошкови	4.049.000
				422	Трошкови путовања	3.590.000
				423	Услуге по уговору	5.409.000
				424	Специјализоване услуге	200.000
				425	Текуће поправке и одржавање	345.000
				426	Материјал	1.642.000
				482	Порези, обавезне таксе и казне	298.000
				483	Новчане казне и пенали по решењу судова	913.000
				512	Машине и опрема	745.000
				515	Нематеријална имовина	5.000.000
					<b>Свега :</b>	<b>69.905.000</b>
		<b>2601</b>			<b>ПРВА КОМПОНЕНТА ИНСТРУМЕНТА ЗА ПРЕТПРИСТУПНУ ПОМОЋ ЕУ - ПОДРШКА ТРАНЗИЦИЈИ И ИЗГРАДЊА ИНСТИТУЦИЈА</b>	
			2601-10		<b>ПРОЈЕКТИ КОЈИ СЕ ФИНАНСИРАЈУ ИЗ ИПА 2010</b>	
			03		<b>Пројекат за спречавање прања новца и финансирања тероризма у Републици Србији</b>	
				512	Машине и опрема	1.196.000
					<b>Свега за пројекат 03:</b>	<b>1.196.000</b>
					<b>Свега за програм 2601-10:</b>	<b>1.196.000</b>
					<b>Свега за главни програм 2601:</b>	<b>1.196.000</b>
					<b>Извори финансирања за функцију 133:</b>	
				01	Приходи из буџета	71.101.000
					<b>Укупно за функцију 133:</b>	<b>71.101.000</b>
					<b>Извори финансирања за главу 16.5:</b>	
				01	Приходи из буџета	71.101.000
					<b>Свега за главу 16.5:</b>	<b>71.101.000</b>
<b>16.6</b>		<b>410</b>			<b>УПРАВА ЗА СЛОБОДНЕ ЗОНЕ</b>	
					<b>Општи економски и комерцијални послови и послови по питању рада</b>	
				411	Плате, додаци и накнаде запослених (зараде)	14.693.000
				412	Социјални доприноси на терет послодавца	2.720.000
				413	Накнаде у натури	30.000
				414	Социјална давања запосленима	44.000
				415	Накнаде трошкова за запослене	500.000
				421	Стални трошкови	460.000
				422	Трошкови путовања	1.233.000
				423	Услуге по уговору	542.000
				425	Текуће поправке и одржавање	490.000
				426	Материјал	850.000
				482	Порези, обавезне таксе и казне	155.000
					<b>Извори финансирања за функцију 410:</b>	
				01	Приходи из буџета	21.717.000
					<b>Укупно за функцију 410:</b>	<b>21.717.000</b>
					<b>Извори финансирања за главу 16.6:</b>	
				01	Приходи из буџета	21.717.000
					<b>Свега за главу 16.6:</b>	<b>21.717.000</b>
<b>16.7</b>		<b>110</b>			<b>УПРАВА ЗА ЈАВНИ ДУГ</b>	
					<b>Извршни и законодавни органи, финансијски и фискални послови и спољни послови</b>	
				411	Плате, додаци и накнаде запослених (зараде)	31.382.000
				412	Социјални доприноси на терет послодавца	5.617.000
				413	Накнаде у натури	171.000
				414	Социјална давања запосленима	1.177.000

Раздео	Глава	Функција	Главни програм / програм / пројекат	Економска класификација	ОПИС	Укупна средств		
1	2	3	4	5	6	7	8	9
						415	Накнаде трошкова за запослене	1.271.000
						416	Награде запосленима и остали посебни расходи	1.000
						421	Стални трошкови	3.300.000
						422	Трошкови путовања	7.500.000
						423	Услуге по уговору	26.778.000
						424	Специјализоване услуге	13.100.000
						425	Текуће поправке и одржавање	1.000.000
						426	Материјал	2.700.000
						462	Дотације међународним организацијама	1.000
						482	Порези, обавезне таксе и казне	190.000
						483	Новчане казне и пенали по решењу судова	35.000
						511	Зграде и грађевински објекти	1.000
						512	Машине и опрема	7.000.000
						515	Нематеријална имовина	3.461.000
						<b>Извори финансирања за функцију 110:</b>		
						01	Приходи из буџета	104.685.000
						<b>Укупно за функцију 110:</b>		<b>104.685.000</b>
	<b>170</b>					<b>Трансакције везане за јавни дуг</b>		
						441	Отплате домаћих камата	46.175.550.000
						442	Отплата страних камата	37.634.205.000
						443	Отплата камата по гаранцијама	6.950.000.000
						444	Пратећи трошкови задуживања	860.000.000
						611	Отплата главнице домаћим кредиторима	340.111.000.000
						612	Отплата главнице страним кредиторима	68.517.000.000
						613	Отплата главнице по гаранцијама	24.750.000.000
						<b>Извори финансирања за функцију 170:</b>		
						01	Приходи из буџета	524.997.755.000
						<b>Укупно за функцију 170:</b>		<b>524.997.755.000</b>
						<b>Извори финансирања за главу 16.7:</b>		
						01	Приходи из буџета	525.102.440.000
						<b>Свега за главу 16.7:</b>		<b>525.102.440.000</b>
<b>16.8</b>						<b>ДИРЕКЦИЈА ЗА МЕРЕ И ДРАГОЦЕНЕ МЕТАЛЕ</b>		
		<b>130</b>				<b>Опште услуге</b>		
						411	Плате, додаци и накнаде запослених (зараде)	114.100.000
						412	Социјални доприноси на терет послодавца	20.420.000
						413	Накнаде у натури	600.000
						414	Социјална давања запосленима	1.074.000
						415	Накнаде трошкова за запослене	4.100.000
						416	Награде запосленима и остали посебни расходи	1.000
						421	Стални трошкови	10.000.000
						422	Трошкови путовања	12.000.000
						423	Услуге по уговору	10.000.000
						424	Специјализоване услуге	7.000.000
						425	Текуће поправке и одржавање	6.000.000
						426	Материјал	7.000.000
						462	Дотације међународним организацијама	8.357.000
						482	Порези, обавезне таксе и казне	500.000
						483	Новчане казне и пенали по решењу судова	100.000
						511	Зграде и грађевински објекти	4.250.000
						512	Машине и опрема	62.959.000
						515	Нематеријална имовина	964.000
						<b>Извори финансирања за функцију 130:</b>		
						01	Приходи из буџета	269.425.000
						<b>Укупно за функцију 130:</b>		<b>269.425.000</b>
						<b>Извори финансирања за главу 16.8:</b>		
						01	Приходи из буџета	269.425.000
						<b>Свега за главу 16.8:</b>		<b>269.425.000</b>



Раздео	Глава	Функција	Главни програм / програм / пројекат	Економска класификација	ОПИС	Укупна средств		
1	2	3	4	5	6	7	8	9
	<b>16.9</b>						<b>УСТАНОВА У ОБЛАСТИ СТАНДАРДИЗАЦИЈЕ</b>	
		<b>130</b>					<b>Опште услуге</b>	
						411	Плате, додаци и накнаде запослених (зараде)	60.196.000
						412	Социјални доприноси на терет послодавца	10.835.000
						414	Социјална давања запосленима	1.570.000
						415	Накнаде трошкова за запослене	2.800.000
						416	Награде запосленима и остали посебни расходи	700.000
						421	Стални трошкови	10.580.000
						422	Трошкови путовања	3.000.000
						423	Услуге по уговору	12.772.000
						425	Текуће поправке и одржавање	2.200.000
						426	Материјал	3.700.000
						431	Амортизација некретнина и опреме	10.000
						462	Дотације међународним организацијама	11.500.000
						482	Порези, обавезне таксе и казне	1.750.000
						512	Машине и опрема	2.000.000
							<b>Извори финансирања за функцију 130:</b>	
						01	Приходи из буџета	83.403.000
						04	Сопствени приходи буџетских корисника	38.210.000
						13	Нераспоређени вишак прихода из ранијих година	2.000.000
							<b>Укупно за функцију 130:</b>	<b>123.613.000</b>
							<b>Извори финансирања за главу 16.9:</b>	
						01	Приходи из буџета	83.403.000
						04	Сопствени приходи буџетских корисника	38.210.000
						13	Нераспоређени вишак прихода из ранијих година	2.000.000
							<b>Свега за главу 16.9:</b>	<b>123.613.000</b>
	<b>16.10</b>						<b>УСТАНОВА У ОБЛАСТИ АКРЕДИТАЦИЈЕ</b>	
		<b>130</b>					<b>Опште услуге</b>	
						411	Плате, додаци и накнаде запослених (зараде)	52.470.000
						412	Социјални доприноси на терет послодавца	9.445.000
						414	Социјална давања запосленима	1.124.000
						415	Накнаде трошкова за запослене	1.650.000
						416	Награде запосленима и остали посебни расходи	1.300.000
						421	Стални трошкови	3.360.000
						422	Трошкови путовања	7.850.000
						423	Услуге по уговору	56.721.000
						424	Специјализоване услуге	550.000
						425	Текуће поправке и одржавање	670.000
						426	Материјал	4.600.000
						431	Амортизација некретнина и опреме	1.790.000
						462	Дотације међународним организацијама	2.660.000
						482	Порези, обавезне таксе и казне	550.000
						512	Машине и опрема	3.500.000
							<b>Извори финансирања за функцију 130:</b>	
						01	Приходи из буџета	17.111.000
						04	Сопствени приходи буџетских корисника	124.238.000
						13	Нераспоређени вишак прихода из ранијих година	6.891.000
							<b>Укупно за функцију 130:</b>	<b>148.240.000</b>
							<b>Извори финансирања за главу 16.10:</b>	
						01	Приходи из буџета	17.111.000
						04	Сопствени приходи буџетских корисника	124.238.000
						13	Нераспоређени вишак прихода из ранијих година	6.891.000
							<b>Свега за главу 16.10:</b>	<b>148.240.000</b>
							<b>Извори финансирања за раздео :</b>	
						01	Приходи из буџета	863.010.579.000
						04	Сопствени приходи буџетских корисника	162.448.000
						05	Донације од иностраних земаља	2.224.000
						10	Примања од домаћих задуживања	1.918.310.000
						11	Примања од иностраних задуживања	11.040.000

Раздео	Глава	Функција	Главни програм / програм / пројекат	Економска класификација	ОПИС	Укупна средств		
1	2	3	4	5	6	7	8	9
						13	Нераспоређени вишак прихода из ранијих година	8.891.000
						14	Неутошена средства од приватизације из претходних година	2.854.648.000
						15	Неутошена средства од донација из претходних година	2.269.000
							<b>УКУПНО ЗА РАЗДЕО 16:</b>	<b>867.970.409.000</b>
17							<b>МИНИСТАРСТВО СПОЉНИХ ПОСЛОВА</b>	
		110					<b>Извршни и законодавни органи, финансијски и фискални послови и спољни послови</b>	
						411	Плате, додаци и накнаде запослених (зараде)	831.300.000
						412	Социјални доприноси на терет послодавца	258.284.000
						413	Накнаде у натури	1.936.000
						414	Социјална давања запосленима	2.500.000
						415	Накнаде трошкова за запослене	29.440.000
						416	Награде запосленима и остали посебни расходи	2.200.000
						421	Стални трошкови	150.868.000
						422	Трошкови путовања	148.900.000
						423	Услуге по уговору	72.876.000
						424	Специјализоване услуге	29.313.000
						425	Текуће поправке и одржавање	15.790.000
						426	Материјал	45.032.000
						462	Дотације међународним организацијама	347.290.000
						482	Порези, обавезне таксе и казне	1.250.000
						483	Новчане казне и пенали по решењу судова	20.000.000
						511	Зграде и грађевински објекти	22.444.000
						512	Машине и опрема	29.500.000
						515	Нематеријална имовина	10.343.000
							<b>Извори финансирања за функцију 110:</b>	
						01	Приходи из буџета	2.019.266.000
							<b>Укупно за функцију 110:</b>	<b>2.019.266.000</b>
							<b>Извори финансирања :</b>	
						01	Приходи из буџета	2.019.266.000
							<b>Свега :</b>	<b>2.019.266.000</b>
17.1							<b>ДИПЛОМАТСКО-КОНЗУЛАРНА ПРЕДСТАВНИШТВА</b>	
		113					<b>Спољни послови</b>	
						411	Плате, додаци и накнаде запослених (зараде)	1.207.000.000
						414	Социјална давања запосленима	12.558.000
						415	Накнаде трошкова за запослене	300.823.000
						421	Стални трошкови	1.065.820.000
						422	Трошкови путовања	93.504.000
						423	Услуге по уговору	575.509.000
						424	Специјализоване услуге	1.302.144.000
						425	Текуће поправке и одржавање	98.288.000
						426	Материјал	75.209.000
						511	Зграде и грађевински објекти	92.249.000
						512	Машине и опрема	46.042.000
						515	Нематеријална имовина	1.000.000
							<b>Извори финансирања за функцију 113:</b>	
						01	Приходи из буџета	4.869.867.000
						08	Донације од невладиних организација и појединаца	279.000
							<b>Укупно за функцију 113:</b>	<b>4.870.146.000</b>
							<b>Извори финансирања за главу 17.1:</b>	
						01	Приходи из буџета	4.869.867.000
						08	Донације од невладиних организација и појединаца	279.000
							<b>Свега за главу 17.1:</b>	<b>4.870.146.000</b>
							<b>Извори финансирања за раздео 17:</b>	
						01	Приходи из буџета	6.889.133.000
						08	Донације од невладиних организација и појединаца	279.000
							<b>УКУПНО ЗА РАЗДЕО 17:</b>	<b>6.889.412.000</b>

Раздео	Глава	Функција	Главни програм / програм / пројекат	Економска класификација	ОПИС	Укупна средств		
1	2	3	4	5	6	7	8	9
<b>18</b>		<b>210</b>				<b>МИНИСТАРСТВО ОДБРАНЕ</b>		
						<b>Војна одбрана</b>		
						411 Плате, додаци и накнаде запослених (зараде)		24.969.057.000
						412 Социјални доприноси на терет послодавца		5.571.740.000
						414 Социјална давања запосленима		600.000.000
						415 Накнаде трошкова за запослене		4.915.414.000
						416 Награде запосленима и остали посебни расходи		210.509.000
						421 Стални трошкови		4.347.135.000
						422 Трошкови путовања		835.554.000
						423 Услуге по уговору		857.885.000
						424 Специјализоване услуге		804.131.000
						425 Текуће поправке и одржавање		1.817.709.000
						426 Материјал		4.986.695.000
						462 Дотације међународним организацијама		4.940.000
						464 Дотације организацијама обавезног социјалног осигурања		524.220.000
						Средства ове апропријације намењена су за накнаду дела трошкова за становање корисника војних пензија, према посебној уредби Владе		
						472 Накнаде за социјалну заштиту из буџета		267.883.000
						481 Дотације невладиним организацијама		3.600.000
						Средства ове апропријације намењена су за рад Савеза резервних војних старешина Републике Србије		
						482 Порези, обавезне таксе и казне		13.425.000
						485 Накнада штете за повреде или штету нанету од стране државних органа		566.004.000
						511 Зграде и грађевински објекти		1.042.448.000
						512 Машине и опрема		1.813.689.000
						515 Нематеријална имовина		20.110.000
						551 Нефинансијска имовина која се финансира из средстава за реализацију Националног инвестиционог плана		10.164.000
						Распоред и коришћење средстава ове апропријације вршиће се по посебном акту Владе		
						<b>Извори финансирања за функцију 210:</b>		
						01 Приходи из буџета		52.863.681.000
						08 Донације од невладиних организација и појединаца		660.000
						09 Примања од продаје нефинансијске имовине		1.281.000.000
						15 Неутрошена средства од донација из претходних година		36.971.000
						<b>Укупно за функцију 210:</b>		<b>54.182.312.000</b>
		<b>250</b>				<b>Одбрана неklasификована на другом месту</b>		
						411 Плате, додаци и накнаде запослених (зараде)		227.874.000
						413 Накнаде у натури		3.484.000
						421 Стални трошкови		3.401.000
						422 Трошкови путовања		95.391.000
						423 Услуге по уговору		17.567.000
						424 Специјализоване услуге		7.497.000
						425 Текуће поправке и одржавање		65.300.000
						426 Материјал		186.916.000
						485 Накнада штете за повреде или штету нанету од стране државних органа		6.800.000
						512 Машине и опрема		78.812.000
						621 Набавка домаће финансијске имовине		345.000.000
						Средства ове апропријације намењена су за субвенционисање стамбених кредита професионалним војним лицима, према посебном програму Владе		
						<b>Извори финансирања за функцију 250:</b>		
						01 Приходи из буџета		1.038.042.000
						<b>Укупно за функцију 250:</b>		<b>1.038.042.000</b>
						<b>Извори финансирања :</b>		
						01 Приходи из буџета		53.901.723.000
						08 Донације од невладиних организација и појединаца		660.000
						09 Примања од продаје нефинансијске имовине		1.281.000.000
						15 Неутрошена средства од донација из претходних година		36.971.000
						<b>Свега :</b>		<b>55.220.354.000</b>

Раздео	Глава	Функција	Главни програм / програм / пројекат	Економска класификација	ОПИС	Укупна средств		
1	2	3	4	5	6	7	8	9
<b>18.1</b>		<b>210</b>			<b>ИНСПЕКТОРАТ ОДБРАНЕ</b>			
					<b>Војна одбрана</b>			
				411	Плате, додаци и накнаде запослених (зараде)	71.426.000		
				412	Социјални доприноси на терет послодавца	15.353.000		
				415	Накнаде трошкова за запослене	6.235.000		
				416	Награде запосленима и остали посебни расходи	200.000		
				422	Трошкови путовања	8.284.000		
				423	Услуге по уговору	407.000		
				424	Специјализоване услуге	16.000		
				425	Текуће поправке и одржавање	269.000		
				426	Материјал	936.000		
				482	Порези, обавезне таксе и казне	250.000		
				511	Зграде и грађевински објекти	3.715.000		
				512	Машине и опрема	500.000		
					<b>Извори финансирања за функцију 210:</b>			
				01	Приходи из буџета	107.591.000		
					<b>Укупно за функцију 210:</b>	<b>107.591.000</b>		
					<b>Извори финансирања за главу 18.1:</b>			
				01	Приходи из буџета	107.591.000		
					<b>Свега за главу 18.1:</b>	<b>107.591.000</b>		
<b>18.2</b>		<b>210</b>			<b>ВОЈНОБЕЗБЕДНОСНА АГЕНЦИЈА</b>			
					<b>Војна одбрана</b>			
				411	Плате, додаци и накнаде запослених (зараде)	494.120.000		
				412	Социјални доприноси на терет послодавца	123.942.000		
				415	Накнаде трошкова за запослене	74.000.000		
				416	Награде запосленима и остали посебни расходи	4.000.000		
				421	Стални трошкови	2.120.000		
				422	Трошкови путовања	8.100.000		
				423	Услуге по уговору	3.427.000		
				424	Специјализоване услуге	13.700.000		
				425	Текуће поправке и одржавање	4.000.000		
				426	Материјал	15.970.000		
				472	Накнаде за социјалну заштиту из буџета	200.000		
				482	Порези, обавезне таксе и казне	1.250.000		
				511	Зграде и грађевински објекти	1.000		
				512	Машине и опрема	59.000.000		
					<b>Извори финансирања за функцију 210:</b>			
				01	Приходи из буџета	803.830.000		
					<b>Укупно за функцију 210:</b>	<b>803.830.000</b>		
					<b>Извори финансирања за главу 18.2:</b>			
				01	Приходи из буџета	803.830.000		
					<b>Свега за главу 18.2:</b>	<b>803.830.000</b>		
<b>18.3</b>		<b>210</b>			<b>ВОЈНООБАВЕШТАЈНА АГЕНЦИЈА</b>			
					<b>Војна одбрана</b>			
				411	Плате, додаци и накнаде запослених (зараде)	474.899.000		
				412	Социјални доприноси на терет послодавца	89.000.000		
				415	Накнаде трошкова за запослене	55.080.000		
				416	Награде запосленима и остали посебни расходи	2.500.000		
				421	Стални трошкови	69.702.000		
				422	Трошкови путовања	26.398.000		
				423	Услуге по уговору	30.807.000		
				424	Специјализоване услуге	120.420.000		
				425	Текуће поправке и одржавање	10.441.000		
				426	Материјал	16.160.000		
				472	Накнаде за социјалну заштиту из буџета	125.000		
				482	Порези, обавезне таксе и казне	1.100.000		
				511	Зграде и грађевински објекти	13.650.000		

Раздео	Глава	Функција	Главни програм / програм / пројекат	Економска класификација	ОПИС	Укупна средств		
1	2	3	4	5	6	7	8	9
						512	Машине и опрема	26.069.000
							<b>Извори финансирања за функцију 210:</b>	
						01	Приходи из буџета	936.351.000
							<b>Укупно за функцију 210:</b>	<b>936.351.000</b>
							<b>Извори финансирања за главу 18.3:</b>	
						01	Приходи из буџета	936.351.000
							<b>Свега за главу 18.3:</b>	<b>936.351.000</b>
							<b>Извори финансирања за раздео 18:</b>	
						01	Приходи из буџета	55.749.495.000
						08	Донације од невладиних организација и појединаца	660.000
						09	Примања од продаје нефинансијске имовине	1.281.000.000
						15	Неутошена средства од донација из претходних година	36.971.000
							<b>УКУПНО ЗА РАЗДЕО 18:</b>	<b>57.068.126.000</b>
19							<b>МИНИСТАРСТВО РЕГИОНАЛНОГ РАЗВОЈА И ЛОКАЛНЕ САМОУПРАВЕ</b>	
		110					<b>Извршни и законодавни органи, финансијски и фискални послови и спољни послови</b>	
						411	Плате, додаци и накнаде запослених (зараде)	37.341.000
						412	Социјални доприноси на терет послодавца	6.703.000
						413	Накнаде у натура	200.000
						414	Социјална давања запосленима	201.000
						415	Накнаде трошкова за запослене	1.392.000
						416	Награде запосленима и остали посебни расходи	81.000
						421	Стални трошкови	2.030.000
						422	Трошкови путовања	2.381.000
						423	Услуге по уговору	37.107.000
							Део средстава ове апропријације намењен је за обуку и стручно усавршавање комуналне полиције	
						425	Текуће поправке и одржавање	250.000
						426	Материјал	1.325.000
						463	Трансфери осталим нивоима власти	200.000.000
						482	Порези, обавезне таксе и казне	48.000
						512	Машине и опрема	350.000
							<b>Извори финансирања за функцију 110:</b>	
						01	Приходи из буџета	289.409.000
							<b>Укупно за функцију 110:</b>	<b>289.409.000</b>
		140					<b>Основно истраживање</b>	
						411	Плате, додаци и накнаде запослених (зараде)	33.820.000
						412	Социјални доприноси на терет послодавца	6.000.000
						413	Накнаде у натура	70.000
						414	Социјална давања запосленима	100.000
						415	Накнаде трошкова за запослене	920.000
						416	Награде запосленима и остали посебни расходи	181.000
						421	Стални трошкови	1.100.000
						422	Трошкови путовања	284.000
						423	Услуге по уговору	1.620.000
						424	Специјализоване услуге	1.000
						425	Текуће поправке и одржавање	200.000
						426	Материјал	870.000
						462	Дотације међународним организацијама	150.000
						482	Порези, обавезне таксе и казне	1.000
						512	Машине и опрема	150.000
						515	Нематеријална имовина	120.000
							<b>Извори финансирања за функцију 140:</b>	
						01	Приходи из буџета	45.587.000
							<b>Укупно за функцију 140:</b>	<b>45.587.000</b>
		411					<b>Општи економски и комерцијални послови</b>	

Раздео	Глава	Функција	Главни програм / програм / пројекат	Економска класификација	ОПИС	Укупна средств		
1	2	3	4	5	6	7	8	9
						411	Плате, додаци и накнаде запослених (зараде)	53.648.000
						412	Социјални доприноси на терет послодавца	11.158.000
						413	Накнаде у натури	500.000
						414	Социјална давања запосленима	1.100.000
						415	Накнаде трошкова за запослене	7.384.000
						416	Награде запосленима и остали посебни расходи	2.000
						421	Стални трошкови	6.099.000
						422	Трошкови путовања	4.488.000
						423	Услуге по уговору	38.441.000
							Део средстава ове апропријације намењен је за финансирање услуга стручног надзора за одржавање локалне путне мреже која је изузета из мреже државних путева I и II реда	
						424	Специјализоване услуге	108.000
						425	Текуће поправке и одржавање	6.501.000
						426	Материјал	4.000.000
						451	Субвенције јавним нефинансијским предузећима и организацијама	900.000.000
							Средства ове апропријације намењена су за Јавно Предузеће „Путеви Србије” за зимско одржавање локалне путне мреже која је изузета из мреже државних путева I и II реда	
						463	Трансфери осталим нивоима власти	1.570.000.000
							Део средстава ове апропријације у износу од 1.541.030.000 динара намењен је за финансирање редовног и повремениг одржавања локалне путне мреже која је изузета из мреже државних путева I и II реда	
						481	Дотације невладиним организацијама	303.000
						482	Порези, обавезне таксе и казне	801.000
						511	Зграде и грађевински објекти	1.487.698.000
							Део средстава ове апропријације намењен је за улагање у инфраструктурне пројекте који су од локалног, регионалног и капиталног значаја, односно за капитални пројекат „Изградња аутопута М1.11 Крагујевац-Баточина” и регионални пут „Ниш-Јабучко Равниште”	
						512	Машине и опрема	3.900.000
						551	Нефинансијска имовина која се финансира из средстава за реализацију Националног инвестиционог плана	1.836.143.000
							Распоред и коришћење средстава ове апропријације вршиће се по посебном акту Владе	
						<b>Свега :</b>	<b>5.932.274.000</b>	
<b>2601</b>							<b>ПРВА КОМПОНЕНТА ИНСТРУМЕНТА ЗА ПРЕТПРИСТУПНУ ПОМОЋ ЕУ - ПОДРШКА ТРАНЗИЦИЈИ И ИЗГРАДЊА ИНСТИТУЦИЈА</b>	
							<b>ПРОЈЕКТИ КОЈИ СЕ ФИНАНСИРАЈУ ИЗ ИПА 2008</b>	
							<b>Програм подршке развоју локалне инфраструктуре</b>	
						551	Нефинансијска имовина која се финансира из средстава за реализацију Националног инвестиционог плана	160.000.000
							Распоред и коришћење средстава ове апропријације вршиће се по посебном акту Владе	
						<b>Свега за пројекат 04:</b>	<b>160.000.000</b>	
						<b>Свега за програм 2601-08:</b>	<b>160.000.000</b>	
							<b>ПРОЈЕКТИ КОЈИ СЕ ФИНАНСИРАЈУ ИЗ ИПА 2010</b>	
							<b>Подршка општинама у Републици Србији у припреми и спровођењу инфраструктурних пројеката (МИСП 2010)</b>	
						551	Нефинансијска имовина која се финансира из средстава за реализацију Националног инвестиционог плана	350.000.000
							Распоред и коришћење средстава ове апропријације вршиће се по посебном акту Владе	
						<b>Свега за пројекат 01:</b>	<b>350.000.000</b>	
						<b>Свега за програм 2601-10:</b>	<b>350.000.000</b>	
						<b>Свега за главни програм 2601:</b>	<b>510.000.000</b>	
							<b>Извори финансирања за функцију 411:</b>	
						01	Приходи из буџета	4.683.944.000
						06	Донације од међународних организација	3.000
						11	Примања од иностраних задуживања	1.755.827.000

Раздео	Глава	Функција	Главни програм / програм / пројекат	Економска класификација	ОПИС	Укупна средств		
1	2	3	4	5	6	7	8	9
						15	Неуtroшена средства од донација из претходних година	2.500.000
							<b>Укупно за функцију 411:</b>	<b>6.442.274.000</b>
	<b>474</b>						<b>Вишенаменски развојни пројекти</b>	
						411	Плате, додаци и накнаде запослених (зараде)	16.000.000
						412	Социјални доприноси на терет послодавца	3.000.000
						413	Накнаде у натури	150.000
						414	Социјална давања запосленима	500.000
						415	Накнаде трошкова за запослене	1.000.000
						416	Награде запосленима и остали посебни расходи	50.000
						421	Стални трошкови	600.000
						422	Трошкови путовања	2.592.000
						423	Услуге по уговору	9.142.000
						424	Специјализоване услуге	348.444.000
							Средства ове апропријације намењена су за финансирање Националне агенције за регионални развој; Програм стандардизованог сета услуга за акредитоване регионалне развојне агенције; за остале специјализоване услуге	
						425	Текуће поправке и одржавање	2.000.000
						426	Материјал	2.000.000
						451	Субвенције јавним нефинансијским предузећима и организацијама	70.000.000
							Распоред и коришћење средстава ове апропријације вршиће се по посебном акту Владе	
						482	Порези, обавезне таксе и казне	1.000.000
						483	Новчане казне и пенали по решењу судова	1.460.000
						512	Машине и опрема	500.000
							<b>Извори финансирања за функцију 474:</b>	
						01	Приходи из буџета	458.438.000
							<b>Укупно за функцију 474:</b>	<b>458.438.000</b>
							<b>Извори финансирања :</b>	
						01	Приходи из буџета	5.477.378.000
						06	Донације од међународних организација	3.000
						11	Примања од иностраних задуживања	1.755.827.000
						15	Неуtroшена средства од донација из претходних година	2.500.000
							<b>Свега :</b>	<b>7.235.708.000</b>
	<b>19.1</b>						<b>БУЏЕТСКИ ФОНД ЗА ПРОГРАМ ЛОКАЛНЕ САМОУПРАВЕ</b>	
		<b>180</b>					<b>Трансакције општег карактера између различитих нивоа власти</b>	
						463	Трансфери осталим нивоима власти	10.631.000
							<b>Извори финансирања за функцију 180:</b>	
						01	Приходи из буџета	10.631.000
							<b>Укупно за функцију 180:</b>	<b>10.631.000</b>
							<b>Извори финансирања за главу 19.1:</b>	
						01	Приходи из буџета	10.631.000
							<b>Свега за главу 19.1:</b>	<b>10.631.000</b>
							<b>Извори финансирања за раздео 19:</b>	
						01	Приходи из буџета	5.488.009.000
						06	Донације од међународних организација	3.000
						11	Примања од иностраних задуживања	1.755.827.000
						15	Неуtroшена средства од донација из претходних година	2.500.000
							<b>УКУПНО ЗА РАЗДЕО 19:</b>	<b>7.246.339.000</b>
	<b>20</b>						<b>МИНИСТАРСТВО САОБРАЋАЈА</b>	
		<b>450</b>					<b>Транспорт</b>	
						411	Плате, додаци и накнаде запослених (зараде)	216.754.000
						412	Социјални доприноси на терет послодавца	38.799.000
						413	Накнаде у натури	1.100.000
						414	Социјална давања запосленима	4.000.000
						415	Накнаде трошкова за запослене	7.500.000
						416	Награде запосленима и остали посебни расходи	15.008.000

Раздео	Глава	Функција	Главни програм / програм / пројекат	Економска класификација	ОПИС	Укупна средств		
1	2	3	4	5	6	7	8	9
						421	Стални трошкови	11.971.000
						422	Трошкови путовања	14.949.000
						423	Услуге по уговору	35.319.000
						424	Специјализоване услуге	2.700.000
						425	Текуће поправке и одржавање	1.800.000
						426	Материјал	48.100.000
						451	Субвенције јавним нефинансијским предузећима и организацијама	18.896.249.000
							Средства ове апропријације у износу од 13.065.000.000 динара намењена су за субвенције АД „Железнице Србије“; средства у износу од 1.700.000 динара намењена су за финансирања Обавезе Јавног Превоза, а распоред и коришћење средстава вршиће се по посебном акту Владе; средства у износу од 20.000.000 динара намењена су за оснивање и почетак рада Агенције за управљање лукама; средства у износу од 5.300.000.000 динара намењена су за Јавно предузеће „Путеви Србије“; средства у износу од 45.000.000 динара намењена су за Агенцију за безбедност саобраћаја; средства у износу од 464.549.000 динара намењена су за „Коридори Србије“ д.о.о Београд	
						462	Дотације међународним организацијама	23.000.000
						463	Трансфери осталим нивоима власти	10.672.000
						482	Порези, обавезне таксе и казне	1.500.000
						483	Новчане казне и пенали по решењу судова	120.530.000
						511	Зграде и грађевински објекти	1.677.574.000
							Део средстава ове апропријације у износу од 918.804.000 динара намењен је за изградњу моста Земун-Борча, у складу са Уговором о грађењу, пројектовању и извођењу радова на изградњи моста Земун-Борча са припадајућим саобраћајницама	
						512	Машине и опрема	2.500.000
						515	Нематеријална имовина	3.500.000
						551	Нефинансијска имовина која се финансира из средстава за реализацију Националног инвестиционог плана	1.733.176.000
							Распоред и коришћење средстава ове апропријације вршиће се по посебном акту Владе	
							<b>Извори финансирања за функцију 450:</b>	
						01	Приходи из буџета	22.363.672.000
						05	Донације од иностраних земаља	2.782.000
						11	Примања од иностраних задуживања	500.000.000
						15	Неутрошена средства од донација из претходних година	247.000
							<b>Укупно за функцију 450:</b>	<b>22.866.701.000</b>
							<b>Извори финансирања :</b>	
						01	Приходи из буџета	22.363.672.000
						05	Донације од иностраних земаља	2.782.000
						11	Примања од иностраних задуживања	500.000.000
						15	Неутрошена средства од донација из претходних година	247.000
							<b>Свега :</b>	<b>22.866.701.000</b>
20.1							<b>УПРАВА ЗА УТВРЂИВАЊЕ СПОСОБНОСТИ БРОДОВА ЗА ПЛОВИДБУ</b>	
		450					<b>Транспорт</b>	
						411	Плате, додаци и накнаде запослених (зараде)	48.000.000
						412	Социјални доприноси на терет послодавца	8.710.000
						413	Накнаде у натури	250.000
						414	Социјална давања запосленима	1.770.000
						415	Накнаде трошкова за запослене	2.800.000
						416	Награде запосленима и остали посебни расходи	200.000
						421	Стални трошкови	7.462.000
						422	Трошкови путовања	7.564.000
						423	Услуге по уговору	4.809.000
						424	Специјализоване услуге	1.679.000
						425	Текуће поправке и одржавање	2.322.000
						426	Материјал	4.940.000
						462	Дотације међународним организацијама	100.000
						482	Порези, обавезне таксе и казне	930.000
						483	Новчане казне и пенали по решењу судова	100.000



Раздео	Глава	Функција	Главни програм / програм / пројекат	Економска класификација	ОПИС	Укупна средств		
1	2	3	4	5	6	7	8	9
					511	Зграде и грађевински објекти		1.500.000
					512	Машине и опрема		5.337.000
						<b>Извори финансирања за функцију 450:</b>		
					01	Приходи из буџета		98.473.000
						<b>Укупно за функцију 450:</b>		<b>98.473.000</b>
						<b>Извори финансирања за главу 20.1:</b>		
					01	Приходи из буџета		98.473.000
						<b>Свега за главу 20.1:</b>		<b>98.473.000</b>
<b>20.2</b>						<b>УПРАВА ЗА ТРАНСПОРТ ОПАСНОГ ТЕРЕТА</b>		
		<b>450</b>				<b>Транспорт</b>		
					411	Плате, додаци и накнаде запослених (зараде)		11.568.000
					412	Социјални доприноси на терет послодавца		2.070.000
					413	Накнаде у натури		500.000
					414	Социјална давања запосленима		500.000
					415	Накнаде трошкова за запослене		400.000
					416	Награде запосленима и остали посебни расходи		10.000
					421	Стални трошкови		900.000
					422	Трошкови путовања		2.765.000
					423	Услуге по уговору		900.000
					425	Текуће поправке и одржавање		300.000
					426	Материјал		4.250.000
					482	Порези, обавезне таксе и казне		50.000
					512	Машине и опрема		4.281.000
						<b>Извори финансирања за функцију 450:</b>		
					01	Приходи из буџета		28.494.000
						<b>Укупно за функцију 450:</b>		<b>28.494.000</b>
						<b>Извори финансирања за главу 20.2:</b>		
					01	Приходи из буџета		28.494.000
						<b>Свега за главу 20.2:</b>		<b>28.494.000</b>
<b>20.3</b>						<b>ДИРЕКЦИЈА ЗА ВОДНЕ ПУТЕВЕ</b>		
		<b>450</b>				<b>Транспорт</b>		
					411	Плате, додаци и накнаде запослених (зараде)		81.900.000
					412	Социјални доприноси на терет послодавца		15.600.000
					413	Накнаде у натури		350.000
					414	Социјална давања запосленима		620.000
					415	Накнаде трошкова за запослене		17.000.000
					416	Награде запосленима и остали посебни расходи		500.000
					421	Стални трошкови		22.302.000
					422	Трошкови путовања		3.095.000
					423	Услуге по уговору		17.072.000
					424	Специјализоване услуге		51.360.000
					425	Текуће поправке и одржавање		23.200.000
					426	Материјал		42.035.000
					462	Дотације међународним организацијама		287.000
					482	Порези, обавезне таксе и казне		880.000
					483	Новчане казне и пенали по решењу судова		1.000
					511	Зграде и грађевински објекти		81.000
					512	Машине и опрема		16.105.000
					515	Нематеријална имовина		66.000
						<b>Свега :</b>		<b>292.454.000</b>
			<b>2602</b>			<b>ДРУГА КОМПОНЕНТА ИНСТРУМЕНТА ЗА ПРЕТПРИСТУПНУ ПОМОЋ ЕУ - ПРЕКОГРАНИЧНА САРАДЊА</b>		
			2602-13			<b>ПРОГРАМИ ПРЕКОГРАНИЧНЕ САРАДЊЕ КОЈИ СЕ ФИНАНСИРАЈУ ИЗ ИПА 2013</b>		
				19		<b>Југоисточна Европа ЈИЕ 2013-„NEWADA duo- Мрежа Дунавских администрација - подаци и корисничка администрација”</b>		
					421	Стални трошкови		82.000

Раздео	Глава	Функција	Главни програм / програм / пројекат	Економска класификација	ОПИС	Укупна средств		
1	2	3	4	5	6	7	8	9
					422	Трошкови путовања		2.657.000
					423	Услуге по уговору		4.150.000
					426	Материјал		100.000
					512	Машине и опрема		5.857.000
					<b>Свега за пројекат 19:</b>			<b>12.846.000</b>
			20		<b>Југоисточна Европа ЈИЕ 2013-„CO-WANDA- Конвенција за управљање отпадом за унутрашњу пловидбу на Дунаву”</b>			
					422	Трошкови путовања		912.000
					423	Услуге по уговору		3.540.000
					<b>Свега за пројекат 20:</b>			<b>4.452.000</b>
					<b>Свега за програм 2602-13:</b>			<b>17.298.000</b>
					<b>Свега за главни програм 2602:</b>			<b>17.298.000</b>
					<b>Извори финансирања за функцију 450:</b>			
					01	Приходи из буџета		304.881.000
					05	Донације од иностраних земаља		4.336.000
					06	Донације од међународних организација		300.000
					15	Неутрошена средства од донација из претходних година		235.000
					<b>Укупно за функцију 450:</b>			<b>309.752.000</b>
					<b>Извори финансирања за главу :</b>			
					01	Приходи из буџета		304.881.000
					05	Донације од иностраних земаља		4.336.000
					06	Донације од међународних организација		300.000
					15	Неутрошена средства од донација из претходних година		235.000
					<b>Свега за главу :</b>			<b>309.752.000</b>
					<b>Извори финансирања за раздео 20:</b>			
					01	Приходи из буџета		22.795.520.000
					05	Донације од иностраних земаља		7.118.000
					06	Донације од међународних организација		300.000
					11	Примања од иностраних задуживања		500.000.000
					15	Неутрошена средства од донација из претходних година		482.000
					<b>УКУПНО ЗА РАЗДЕО 20:</b>			<b>23.303.420.000</b>
21					<b>МИНИСТАРСТВО ГРАЂЕВИНАРСТВА И УРБАНИЗМА</b>			
		620			<b>Развој заједнице</b>			
					411	Плате, додаци и накнаде запослених (зараде)		188.710.000
					412	Социјални доприноси на терет послодавца		33.779.000
					413	Накнаде у натури		500.000
					414	Социјална давања запосленима		1.310.000
					415	Накнаде трошкова за запослене		8.200.000
					416	Награде запосленима и остали посебни расходи		35.200.000
					421	Стални трошкови		10.975.000
					422	Трошкови путовања		5.324.000
					423	Услуге по уговору		141.834.000
					425	Текуће поправке и одржавање		1.150.000
					426	Материјал		11.749.000
					451	Субвенције јавним нефинансијским предузећима и организацијама		135.000.000
					Део средстава ове апропријације у износу од 35.000.000 динара намењен је за Републичку агенцију за становање, део средстава у износу од 100.000.000 динара намењен је за финансирање програма за социјално становање, а распоред и коришћење средстава ове апропријације вршиће се по посебном акту Владе;			
					463	Трансфери осталим нивоима власти		510.811.000
					Део средстава ове апропријације у износу од 30.000.000 динара намењен је за суфинансирање планске документације; део средстава у износу од 437.311.000 динара намењен је за пројекте комуналне инфраструктуре; део средстава у износу од 10.000.000 динара намењен је за рушење бесправно изграђених објеката; део средстава у износу од 25.500.000 намењен је за Дирекцију за изградњу и развој Колубарског округа погођеног земљотресом; део средстава ове апропријације у износу од 8.000.000 динара намењен је активностима у оквиру Декаде Рома 2005-2015			

Раздео	Глава	Функција	Главни програм / програм / пројекат	Економска класификација	ОПИС	Укупна средств		
1	2	3	4	5	6	7	8	9
						482	Порези, обавезне таксе и казне	300.000
						483	Новчане казне и пенали по решењу судова	300.000
						511	Зграде и грађевински објекти	490.460.000
							Део средстава ове апропријације у износу од 422.480.399 намењен је за финансирање програма подршке грађевинској индустрији; део средстава у износу од 67.979.601 динара намењен је за финансирање пројектне документације	
						512	Машине и опрема	10.249.000
							<b>Извори финансирања за функцију 620:</b>	
						01	Приходи из буџета	1.585.851.000
							<b>Укупно за функцију 620:</b>	<b>1.585.851.000</b>
							<b>Извори финансирања за раздео 21:</b>	
						01	Приходи из буџета	1.585.851.000
							<b>УКУПНО ЗА РАЗДЕО 21:</b>	<b>1.585.851.000</b>
22							<b>МИНИСТАРСТВО ПРАВДЕ И ДРЖАВНЕ УПРАВЕ</b>	
		110					<b>Извршни и законодавни органи, финансијски и фискални послови и спољни послови</b>	
						411	Плате, додаци и накнаде запослених (зараде)	17.500.000
						412	Социјални доприноси на терет послодавца	3.500.000
						413	Накнаде у натури	100.000
						414	Социјална давања запосленима	200.000
						415	Накнаде трошкова за запослене	800.000
						416	Награде запосленима и остали посебни расходи	45.000
						421	Стални трошкови	1.000
						422	Трошкови путовања	6.098.000
						423	Услуге по уговору	6.250.000
						426	Материјал	300.000
						483	Новчане казне и пенали по решењу судова	290.000.000
							<b>Извори финансирања за функцију 110:</b>	
						01	Приходи из буџета	324.794.000
							<b>Укупно за функцију 110:</b>	<b>324.794.000</b>
		111					<b>Извршни и законодавни органи</b>	
			0601				<b>Уређење, координација и надзор у области државне управе и локалне самоуправе</b>	
							<b>Развој политике и контрола</b>	
			0601-01					
						411	Плате, додаци и накнаде запослених (зараде)	73.000.000
						412	Социјални доприноси на терет послодавца	16.900.000
						413	Накнаде у натури	500.000
						414	Социјална давања запосленима	2.300.000
						415	Накнаде трошкова за запослене	3.000.000
						416	Награде запосленима и остали посебни расходи	500.000
						421	Стални трошкови	5.600.000
						422	Трошкови путовања	3.709.000
						423	Услуге по уговору	66.999.000
						425	Текуће поправке и одржавање	1.500.000
						426	Материјал	11.300.000
						462	Дотације међународним организацијама	20.000.000
						463	Трансфери осталим нивоима власти	1.000
						482	Порези, обавезне таксе и казне	799.000
						483	Новчане казне и пенали по решењу судова	1.000
						512	Машине и опрема	7.000.000
							<b>Свега за програм 0601-01:</b>	<b>213.109.000</b>
			0601-02				<b>Отпремнине за запослене у државним органима</b>	
						414	Социјална давања запосленима	150.000.000
							<b>Свега за програм 0601-02:</b>	<b>150.000.000</b>
			0601-03				<b>Државни стручни испити за рад у органима државне управе</b>	
						423	Услуге по уговору	19.964.000

Раздео	Глава	Функција	Главни програм / програм / пројекат	Економска класификација	ОПИС	Укупна средств		
1	2	3	4	5	6	7	8	9
					426	Материјал		100.000
						<b>Свега за програм 0601-03:</b>		<b>20.064.000</b>
			0601-04			<b>Посебан стручни испит за матичаре</b>		
					423	Услуге по уговору		2.000.000
						<b>Свега за програм 0601-04:</b>		<b>2.000.000</b>
						<b>Свега за главни програм 0601:</b>		<b>385.173.000</b>
						<b>Извори финансирања за функцију 111:</b>		
					01	Приходи из буџета		385.173.000
						<b>Укупно за функцију 111:</b>		<b>385.173.000</b>
		<b>330</b>				<b>Судови</b>		
					413	Накнаде у натури		107.450.000
					414	Социјална давања запосленима		13.000.000
					415	Накнаде трошкова за запослене		571.551.000
					416	Награде запосленима и остали посебни расходи		990.000.000
					421	Стални трошкови		240.000.000
					422	Трошкови путовања		2.000
					423	Услуге по уговору		108.229.000
					425	Текуће поправке и одржавање		2.000
					426	Материјал		50.001.000
					482	Порези, обавезне таксе и казне		1.000
					483	Новчане казне и пенали по решењу судова		86.000
					485	Накнада штете за повреде или штету нанету од стране државних органа		88.001.000
					511	Зграде и грађевински објекти		600.001.000
					512	Машине и опрема		117.995.000
					515	Нематеријална имовина		44.999.000
						<b>Извори финансирања за функцију 330:</b>		
					01	Приходи из буџета		351.232.000
					04	Сопствени приходи буџетских корисника		2.100.084.000
					10	Примања од домаћих задуживања		260.000.000
					11	Примања од иностраних задуживања		20.001.000
					13	Нераспоређени вишак прихода из ранијих година		200.001.000
						<b>Укупно за функцију 330:</b>		<b>2.931.318.000</b>
		<b>360</b>				<b>Јавни ред и мир неklasификован на другом месту</b>		
					411	Плате, додаци и накнаде запослених (зараде)		195.000.000
					412	Социјални доприноси на терет послодавца		35.000.000
					413	Накнаде у натури		600.000
					414	Социјална давања запосленима		2.300.000
					415	Накнаде трошкова за запослене		7.000.000
					416	Награде запосленима и остали посебни расходи		250.000
					421	Стални трошкови		8.000.000
					422	Трошкови путовања		34.981.000
					423	Услуге по уговору		145.968.000
					425	Текуће поправке и одржавање		2.000.000
					426	Материјал		9.707.000
					462	Дотације међународним организацијама		15.000.000
					482	Порези, обавезне таксе и казне		550.000
					483	Новчане казне и пенали по решењу судова		1.000
					485	Накнада штете за повреде или штету нанету од стране државних органа		380.000.000
					512	Машине и опрема		3.000.000
						<b>Извори финансирања за функцију 360:</b>		
					01	Приходи из буџета		748.596.000
					06	Донације од међународних организација		84.000.000
					15	Неуτροшена средства од донација из претходних година		6.761.000
						<b>Укупно за функцију 360:</b>		<b>839.357.000</b>
		<b>840</b>				<b>Верске и друге услуге заједнице</b>		
					411	Плате, додаци и накнаде запослених (зараде)		4.500.000

Раздео	Глава	Функција	Главни програм / програм / пројекат	Економска класификација	ОПИС	Укупна средств		
1	2	3	4	5	6	7	8	9
					412	Социјални доприноси на терет послодавца		800.000
					415	Накнаде трошкова за запослене		130.000
					421	Стални трошкови		50.000
						<b>Извори финансирања за функцију 840:</b>		
					01	Приходи из буџета		5.480.000
						<b>Укупно за функцију 840:</b>		<b>5.480.000</b>
						<b>Извори финансирања :</b>		
					01	Приходи из буџета		1.815.275.000
					04	Сопствени приходи буџетских корисника		2.100.084.000
					06	Донације од међународних организација		84.000.000
					10	Примања од домаћих задуживања		260.000.000
					11	Примања од иностраних задуживања		20.001.000
					13	Нераспоређени вишак прихода из ранијих година		200.001.000
					15	Неутошена средства од донација из претходних година		6.761.000
						<b>Свега :</b>		<b>4.486.122.000</b>
22.1		340				<b>УПРАВА ЗА ИЗВРШЕЊЕ КРИВИЧНИХ САНКЦИЈА</b>		
						<b>Затвори</b>		
					411	Плате, додаци и накнаде запослених (зараде)		4.411.600.000
					412	Социјални доприноси на терет послодавца		1.031.010.000
					413	Накнаде у натури		26.125.000
					414	Социјална давања запосленима		3.200.000
					415	Накнаде трошкова за запослене		120.200.000
					416	Награде запосленима и остали посебни расходи		14.030.000
					421	Стални трошкови		218.153.000
					422	Трошкови путовања		19.440.000
					423	Услуге по уговору		26.702.000
					424	Специјализоване услуге		36.072.000
					425	Текуће поправке и одржавање		91.780.000
					426	Материјал		328.714.000
					472	Накнаде за социјалну заштиту из буџета		1.244.034.000
					482	Порези, обавезне таксе и казне		7.565.000
					483	Новчане казне и пенали по решењу судова		4.887.000
					511	Зграде и грађевински објекти		176.500.000
					512	Машине и опрема		126.665.000
					514	Култивисана имовина		400.000
					522	Залихе производње		267.001.000
					523	Залихе робе за даљу продају		89.878.000
						<b>Извори финансирања за функцију 340:</b>		
					01	Приходи из буџета		7.670.029.000
					04	Сопствени приходи буџетских корисника		571.716.000
					06	Донације од међународних организација		2.211.000
						<b>Укупно за функцију 340:</b>		<b>8.243.956.000</b>
						<b>Извори финансирања за главу 22.1:</b>		
					01	Приходи из буџета		7.670.029.000
					04	Сопствени приходи буџетских корисника		571.716.000
					06	Донације од међународних организација		2.211.000
						<b>Свега за главу 22.1:</b>		<b>8.243.956.000</b>
22.2		360				<b>ДИРЕКЦИЈА ЗА УПРАВЉАЊЕ ОДУЗЕТОМ ИМОВИНОМ</b>		
						<b>Јавни ред и мир неklasификован на другом месту</b>		
					411	Плате, додаци и накнаде запослених (зараде)		29.953.000
					412	Социјални доприноси на терет послодавца		5.243.000
					414	Социјална давања запосленима		2.406.000
					415	Накнаде трошкова за запослене		2.090.000
					421	Стални трошкови		5.371.000
					422	Трошкови путовања		3.036.000
					423	Услуге по уговору		5.648.000
					425	Текуће поправке и одржавање		700.000
					426	Материјал		3.001.000

Раздео	Глава	Функција	Главни програм / програм / пројекат	Економска класификација	ОПИС	Укупна средств		
1	2	3	4	5	6	7	8	9
						482	Порези, обавезне таксе и казне	100.000
						483	Новчане казне и пенали по решењу судова	100.000
						511	Зграде и грађевински објекти	200.000
						512	Машине и опрема	1.074.000
							<b>Извори финансирања за функцију 360:</b>	
						01	Приходи из буџета	58.922.000
							<b>Укупно за функцију 360:</b>	<b>58.922.000</b>
							<b>Извори финансирања за главу 22.2:</b>	
						01	Приходи из буџета	58.922.000
							<b>Свега за главу 22.2:</b>	<b>58.922.000</b>
22.3		360					<b>ПРАВОСУДНА АКАДЕМИЈА</b>	
							<b>Јавни ред и мир неklasификован на другом месту</b>	
						411	Плате, додаци и накнаде запослених (зараве)	113.130.000
						412	Социјални доприноси на терет послодавца	20.319.000
						414	Социјална давања запосленима	1.400.000
						415	Накнаде трошкова за запослене	3.309.000
						416	Награде запосленима и остали посебни расходи	542.000
						421	Стални трошкови	2.970.000
						422	Трошкови путовања	2.234.000
						423	Услуге по уговору	32.750.000
						425	Текуће поправке и одржавање	1.839.000
						426	Материјал	1.360.000
						482	Порези, обавезне таксе и казне	50.000
						511	Зграде и грађевински објекти	1.000
						512	Машине и опрема	1.000.000
						515	Нематеријална имовина	120.000
							<b>Извори финансирања за функцију 360:</b>	
						01	Приходи из буџета	176.838.000
						06	Донације од међународних организација	1.123.000
						08	Донације од невладиних организација и појединаца	54.000
						15	Неуτροшена средства од донација из претходних година	3.009.000
							<b>Укупно за функцију 360:</b>	<b>181.024.000</b>
							<b>Извори финансирања за главу 22.3:</b>	
						01	Приходи из буџета	176.838.000
						06	Донације од међународних организација	1.123.000
						08	Донације од невладиних организација и појединаца	54.000
						15	Неуτροшена средства од донација из претходних година	3.009.000
							<b>Свега за главу 22.3:</b>	<b>181.024.000</b>
22.4		160					<b>БУЏЕТСКИ ФОНД ЗА НАЦИОНАЛНЕ МАЊИНЕ</b>	
							<b>Опште јавне услуге које нису класификоване на другом месту</b>	
						481	Дотације невладиним организацијама	1.800.000
							<b>Извори финансирања за функцију 160:</b>	
						01	Приходи из буџета	1.800.000
							<b>Укупно за функцију 160:</b>	<b>1.800.000</b>
							<b>Извори финансирања за главу 22.4:</b>	
						01	Приходи из буџета	1.800.000
							<b>Свега за главу 22.4:</b>	<b>1.800.000</b>
							<b>Извори финансирања за раздео 22:</b>	
						01	Приходи из буџета	9.722.864.000
						04	Сопствени приходи буџетских корисника	2.671.800.000
						06	Донације од међународних организација	87.334.000
						08	Донације од невладиних организација и појединаца	54.000
						10	Примања од домаћих задуживања	260.000.000
						11	Примања од иностраних задуживања	20.001.000
						13	Нераспоређени вишак прихода из ранијих година	200.001.000
						15	Неуτροшена средства од донација из претходних година	9.770.000
							<b>УКУПНО ЗА РАЗДЕО 22:</b>	<b>12.971.824.000</b>

Раздео	Глава	Функција	Главни програм / програм / пројекат	Економска класификација	ОПИС	Укупна средств		
1	2	3	4	5	6	7	8	9
23					<b>МИНИСТАРСТВО ПОЉОПРИВРЕДЕ, ШУМАРСТВА И ВОДОПРИВРЕДЕ</b>			
		<b>420</b>			<b>Пољопривреда, шумарство, лов и риболов</b>			
				411	Плате, додаци и накнаде запослених (зараде)	990.093.000		
				412	Социјални доприноси на терет послодавца	193.133.000		
				413	Накнаде у натури	221.000		
				414	Социјална давања запосленима	2.691.000		
				415	Накнаде трошкова за запослене	13.424.000		
				416	Награде запосленима и остали посебни расходи	5.100.000		
				421	Стални трошкови	57.964.000		
				422	Трошкови путовања	15.447.000		
				423	Услуге по уговору	181.620.000		
				424	Специјализоване услуге	26.001.000		
				425	Текуће поправке и одржавање	6.300.000		
				426	Материјал	25.727.000		
				451	Субвенције јавним нефинансијским предузећима и организацијама	500.000.000		
					Распоред и коришћење средстава ове апропријације вршиће се у складу са посебним прописом			
				462	Дотације међународним организацијама	105.000.000		
				463	Трансфери осталим нивоима власти	24.000.000		
				482	Порези, обавезне таксе и казне	1.522.000		
				483	Новчане казне и пенали по решењу судова	309.701.000		
				485	Накнада штете за повреде или штету нанету од стране државних органа	60.000		
				511	Зграде и грађевински објекти	17.080.000		
				512	Машине и опрема	230.000.000		
				515	Нематеријална имовина	3.120.000		
					<b>Извори финансирања за функцију 420:</b>			
				01	Приходи из буџета	2.706.584.000		
				06	Донације од међународних организација	1.350.000		
				15	Неутрошена средства од донација из претходних година	270.000		
					<b>Укупно за функцију 420:</b>	<b>2.708.204.000</b>		
					<b>Извори финансирања :</b>			
				01	Приходи из буџета	2.706.584.000		
				06	Донације од међународних организација	1.350.000		
				15	Неутрошена средства од донација из претходних година	270.000		
					<b>Свега :</b>	<b>2.708.204.000</b>		
23.1					<b>ФОНД ЗА ПОДСТИЦАЊЕ РАЗВОЈА ПОЉОПРИВРЕДНЕ ПРОИЗВОДЊЕ У РЕПУБЛИЦИ</b>			
		<b>420</b>			<b>Пољопривреда, шумарство, лов и риболов</b>			
				451	Субвенције јавним нефинансијским предузећима и организацијама	330.000.000		
					Распоред и коришћење средстава ове апропријације вршиће се у складу са посебним прописом			
					<b>Извори финансирања за функцију 420:</b>			
				12	Примања од отплате датих кредита и продаје финансијске имовине	330.000.000		
					<b>Укупно за функцију 420:</b>	<b>330.000.000</b>		
					<b>Извори финансирања за главу 23.1:</b>			
				12	Примања од отплате датих кредита и продаје финансијске имовине	330.000.000		
					<b>Свега за главу 23.1:</b>	<b>330.000.000</b>		
23.2					<b>УПРАВА ЗА ВЕТЕРИНУ</b>			
		<b>760</b>			<b>Здравство неklasификовано на другом месту</b>			
				413	Накнаде у натури	1.000.000		
				414	Социјална давања запосленима	900.000		
				415	Накнаде трошкова за запослене	16.000.000		
				416	Награде запосленима и остали посебни расходи	1.000		
				421	Стални трошкови	24.899.000		
				422	Трошкови путовања	13.380.000		
				423	Услуге по уговору	70.050.000		

Раздео	Глава	Функција	Главни програм / програм / пројекат	Економска класификација	ОПИС	Укупна средств		
1	2	3	4	5	6	7	8	9
						424	Специјализоване услуге	1.000
						425	Текуће поправке и одржавање	11.100.000
						426	Материјал	33.500.000
						451	Субвенције јавним нефинансијским предузећима и организацијама	2.121.923.000
							Распоред и коришћење средстава ове апропријације вршиће се у складу са посебним прописом	
						462	Дотације међународним организацијама	7.500.000
						482	Порези, обавезне таксе и казне	8.000.000
						483	Новчане казне и пенали по решењу судова	1.000
						485	Накнада штете за повреде или штету нанету од стране државних органа	1.000
						512	Машине и опрема	2.000.000
						515	Нематеријална имовина	1.000
							<b>Извори финансирања за функцију 760:</b>	
						01	Приходи из буџета	2.310.257.000
							<b>Укупно за функцију 760:</b>	<b>2.310.257.000</b>
							<b>Извори финансирања за главу 23.2:</b>	
						01	Приходи из буџета	2.310.257.000
							<b>Свега за главу 23.2:</b>	<b>2.310.257.000</b>
<b>23.3</b>		<b>420</b>					<b>УПРАВА ЗА ЗАШТИТУ БИЉА</b>	
							<b>Пољопривреда, шумарство, лов и риболов</b>	
						413	Накнаде у натури	700.000
						414	Социјална давања запосленима	1.000.000
						415	Накнаде трошкова за запослене	5.000.000
						416	Награде запосленима и остали посебни расходи	1.000
						421	Стални трошкови	19.750.000
						422	Трошкови путовања	10.750.000
						423	Услуге по уговору	20.950.000
						424	Специјализоване услуге	384.900.000
						425	Текуће поправке и одржавање	5.600.000
						426	Материјал	20.350.000
						451	Субвенције јавним нефинансијским предузећима и организацијама	150.000.000
							Средства ове апропријације намењена су за програме заштите биља, а распоред и коришћење средстава ове апропријације вршиће се по посебном пропису	
						462	Дотације међународним организацијама	4.500.000
						482	Порези, обавезне таксе и казне	3.500.000
						483	Новчане казне и пенали по решењу судова	250.000
						485	Накнада штете за повреде или штету нанету од стране државних органа	15.000.000
						511	Зграде и грађевински објекти	1.000
						512	Машине и опрема	3.000.000
						515	Нематеријална имовина	6.000.000
							<b>Извори финансирања за функцију 420:</b>	
						01	Приходи из буџета	651.252.000
							<b>Укупно за функцију 420:</b>	<b>651.252.000</b>
							<b>Извори финансирања за главу 23.3:</b>	
						01	Приходи из буџета	651.252.000
							<b>Свега за главу 23.3:</b>	<b>651.252.000</b>
<b>23.4</b>		<b>630</b>					<b>РЕПУБЛИЧКА ДИРЕКЦИЈА ЗА ВОДЕ</b>	
							<b>Водоснабдевање</b>	
						413	Накнаде у натури	138.000
						415	Накнаде трошкова за запослене	849.000
						421	Стални трошкови	3.159.000
						422	Трошкови путовања	1.684.000
						423	Услуге по уговору	3.833.000
						425	Текуће поправке и одржавање	600.000
						426	Материјал	4.912.000
						482	Порези, обавезне таксе и казне	312.000
						483	Новчане казне и пенали по решењу судова	1.000
						512	Машине и опрема	72.000



Раздео	Глава	Функција	Главни програм / програм / пројекат	Економска класификација	ОПИС	Укупна средств		
1	2	3	4	5	6	7	8	9
					515	Нематеријална имовина		300.000
						<b>Извори финансирања за функцију 630:</b>		
					01	Приходи из буџета		15.860.000
						<b>Укупно за функцију 630:</b>		<b>15.860.000</b>
						<b>Извори финансирања за главу 23.4:</b>		
					01	Приходи из буџета		15.860.000
						<b>Свега за главу 23.4:</b>		<b>15.860.000</b>
23.5		630				<b>БУЏЕТСКИ ФОНД ЗА ВОДЕ РЕПУБЛИКЕ СРБИЈЕ</b>		
						<b>Водоснабдевање</b>		
					424	Специјализоване услуге		207.623.000
					462	Дотације међународним организацијама		24.710.000
					463	Трансфери осталим нивоима власти		4.163.000
					465	Остале дотације и трансфери		180.000
					481	Дотације невладиним организацијама		2.847.000
					483	Новчане казне и пенали по решењу судова		1.000
					511	Зграде и грађевински објекти		2.549.864.000
						<b>Извори финансирања за функцију 630:</b>		
					01	Приходи из буџета		2.789.388.000
						<b>Укупно за функцију 630:</b>		<b>2.789.388.000</b>
						<b>Извори финансирања за главу 23.5:</b>		
					01	Приходи из буџета		2.789.388.000
						<b>Свега за главу 23.5:</b>		<b>2.789.388.000</b>
23.6		420				<b>УПРАВА ЗА ШУМЕ</b>		
						<b>Пољопривреда, шумарство, лов и риболов</b>		
					413	Накнаде у натури		106.000
					414	Социјална давања запосленима		70.000
					415	Накнаде трошкова за запослене		1.200.000
					416	Награде запосленима и остали посебни расходи		1.000
					421	Стални трошкови		2.600.000
					422	Трошкови путовања		2.795.000
					423	Услуге по уговору		14.661.000
					424	Специјализоване услуге		170.724.000
					425	Текуће поправке и одржавање		1.000.000
					426	Материјал		9.331.000
					451	Субвенције јавним нефинансијским предузећима и организацијама		15.818.000
						Распоред и коришћење средстава ове апропријације вршиће се у складу са посебним прописом		
					462	Дотације међународним организацијама		765.000
					482	Порези, обавезне таксе и казне		860.000
					483	Новчане казне и пенали по решењу судова		200.000
					485	Накнада штете за повреде или штету нанету од стране државних органа		1.000
					512	Машине и опрема		1.000
					515	Нематеријална имовина		1.000
						<b>Извори финансирања за функцију 420:</b>		
					01	Приходи из буџета		220.134.000
						<b>Укупно за функцију 420:</b>		<b>220.134.000</b>
						<b>Извори финансирања за главу 23.6:</b>		
					01	Приходи из буџета		220.134.000
						<b>Свега за главу 23.6:</b>		<b>220.134.000</b>
23.7		420				<b>БУЏЕТСКИ ФОНД ЗА ШУМЕ РЕПУБЛИКЕ СРБИЈЕ</b>		
						<b>Пољопривреда, шумарство, лов и риболов</b>		
					451	Субвенције јавним нефинансијским предузећима и организацијама		510.000.000
						Распоред и коришћење средстава ове апропријације вршиће се у складу са посебним прописом		
						<b>Извори финансирања за функцију 420:</b>		
					01	Приходи из буџета		510.000.000
						<b>Укупно за функцију 420:</b>		<b>510.000.000</b>

Раздео	Глава	Функција	Главни програм / програм / пројекат	Економска класификација	ОПИС	Укупна средств		
1	2	3	4	5	6	7	8	9
							<b>Извори финансирања за главу 23.7:</b>	
						01	Приходи из буџета	510.000.000
							<b>Свега за главу 23.7:</b>	<b>510.000.000</b>
23.8		420					<b>БУЏЕТСКИ ФОНД ЗА РАЗВОЈ ЛОВСТВА РЕПУБЛИКЕ СРБИЈЕ</b>	
							<b>Пољопривреда, шумарство, лов и риболов</b>	
						424	Специјализоване услуге	1.000
						451	Субвенције јавним нефинансијским предузећима и организацијама	110.867.000
							Распоред и коришћење средстава ове апропријације вршиће се у складу са посебним прописом	
						483	Новчане казне и пенали по решењу судова	1.000
						485	Накнада штете за повреде или штету нанету од стране државних органа	1.000
							<b>Извори финансирања за функцију 420:</b>	
						01	Приходи из буџета	110.870.000
							<b>Укупно за функцију 420:</b>	<b>110.870.000</b>
							<b>Извори финансирања за главу 23.8:</b>	
						01	Приходи из буџета	110.870.000
							<b>Свега за главу 23.8:</b>	<b>110.870.000</b>
23.9		420					<b>ДИРЕКЦИЈА ЗА НАЦИОНАЛНЕ РЕФЕРЕНТНЕ ЛАБОРАТОРИЈЕ</b>	
							<b>Пољопривреда, шумарство, лов и риболов</b>	
						413	Накнаде у природе	50.000
						414	Социјална давања запосленима	197.000
						421	Стални трошкови	9.147.000
						422	Трошкови путовања	350.000
						423	Услуге по уговору	4.066.000
						424	Специјализоване услуге	907.000
						425	Текуће поправке и одржавање	4.215.000
						426	Материјал	2.025.000
						482	Порези, обавезне таксе и казне	100.000
						511	Зграде и грађевински објекти	40.253.000
						512	Машине и опрема	48.926.000
							<b>Извори финансирања за функцију 420:</b>	
						01	Приходи из буџета	110.236.000
							<b>Укупно за функцију 420:</b>	<b>110.236.000</b>
							<b>Извори финансирања за главу 23.9:</b>	
						01	Приходи из буџета	110.236.000
							<b>Свега за главу 23.9:</b>	<b>110.236.000</b>
23.10		420					<b>УПРАВА ЗА АГРАРНА ПЛАЋАЊА</b>	
							<b>Пољопривреда, шумарство, лов и риболов</b>	
						414	Социјална давања запосленима	121.000
						415	Накнаде трошкова за запослене	2.800.000
						421	Стални трошкови	108.148.000
						422	Трошкови путовања	6.697.000
						423	Услуге по уговору	194.019.000
						425	Текуће поправке и одржавање	41.640.000
						426	Материјал	32.380.000
						451	Субвенције јавним нефинансијским предузећима и организацијама	32.477.033.000
							Распоред и коришћење средстава ове апропријације вршиће се у складу са посебним прописом	
						482	Порези, обавезне таксе и казне	220.000
						483	Новчане казне и пенали по решењу судова	5.003.000
						512	Машине и опрема	46.352.000
						515	Нематеријална имовина	24.219.000
							<b>Извори финансирања за функцију 420:</b>	
						01	Приходи из буџета	32.933.289.000
						05	Донације од иностраних земаља	5.262.000
						15	Неутрошена средства од донација из претходних година	81.000
							<b>Укупно за функцију 420:</b>	<b>32.938.632.000</b>

Раздео	Глава	Функција	Главни програм / програм / пројекат	Економска класификација	ОПИС	Укупна средств		
1	2	3	4	5	6	7	8	9
							<b>Извори финансирања за главу 23.10:</b>	
						01	Приходи из буџета	32.933.289.000
						05	Донације од иностраних земаља	5.262.000
						15	Неутрошена средства од донација из претходних година	81.000
							<b>Свега за главу 23.10:</b>	<b>32.938.632.000</b>
23.11							<b>УПРАВА ЗА ПОЉОПРИВРЕДНО ЗЕМЉИШТЕ</b>	
		420					<b>Пољопривреда, шумарство, лов и риболов</b>	
						413	Накнаде у натури	150.000
						414	Социјална давања запосленима	100.000
						416	Награде запосленима и остали посебни расходи	1.000
						421	Стални трошкови	3.500.000
						422	Трошкови путовања	2.000.000
						423	Услуге по уговору	19.000.000
						425	Текуће поправке и одржавање	2.100.000
						426	Материјал	3.000.000
						451	Субвенције јавним нефинансијским предузећима и организацијама	1.500.000.000
							Распоред и коришћење средстава ове апропријације вршиће се у складу са посебним прописом	
						463	Трансфери осталим нивоима власти	239.410.000
						482	Порези, обавезне таксе и казне	300.000
						483	Новчане казне и пенали по решењу судова	10.000.000
						511	Зграде и грађевински објекти	250.000.000
						512	Машине и опрема	500.000
						515	Нематеријална имовина	300.000
							<b>Свега :</b>	<b>2.030.361.000</b>
			2601				<b>ПРВА КОМПОНЕНТА ИНСТРУМЕНТА ЗА ПРЕТПРИСТУПНУ ПОМОЋ ЕУ - ПОДРШКА ТРАНЗИЦИЈИ И ИЗГРАДЊА ИНСТИТУЦИЈА ПРОЈЕКТИ КОЈИ СЕ ФИНАНСИРАЈУ ИЗ ИПА 2010</b>	
			2601-10				<b>„Рурални развој: Ефикасно управљање земљиштем”</b>	
			09			451	Субвенције јавним нефинансијским предузећима и организацијама	14.352.000
							<b>Свега за пројекат 09:</b>	<b>14.352.000</b>
							<b>Свега за програм 2601-10:</b>	<b>14.352.000</b>
							<b>Свега за главни програм 2601:</b>	<b>14.352.000</b>
							<b>Извори финансирања за функцију 420:</b>	
						01	Приходи из буџета	2.044.713.000
							<b>Укупно за функцију 420:</b>	<b>2.044.713.000</b>
							<b>Извори финансирања за главу 23.11:</b>	
						01	Приходи из буџета	2.044.713.000
							<b>Свега за главу 23.11:</b>	<b>2.044.713.000</b>
							<b>Извори финансирања за раздео 23:</b>	
						01	Приходи из буџета	44.402.583.000
						05	Донације од иностраних земаља	5.262.000
						06	Донације од међународних организација	1.350.000
						12	Примања од отплате датих кредита и продаје финансијске имовине	330.000.000
						15	Неутрошена средства од донација из претходних година	351.000
							<b>УКУПНО ЗА РАЗДЕО 23:</b>	<b>44.739.546.000</b>
24							<b>МИНИСТАРСТВО ПРОСВЕТЕ, НАУКЕ И ТЕХНОЛОШКОГ РАЗВОЈА</b>	
		140					<b>Основно истраживање</b>	
						411	Плате, додаци и накнаде запослених (зараде)	60.870.000
						412	Социјални доприноси на терет послодавца	10.896.000
						413	Накнаде у натури	200.000
						414	Социјална давања запосленима	439.000
						415	Накнаде трошкова за запослене	2.285.000
						416	Награде запосленима и остали посебни расходи	586.000
						421	Стални трошкови	8.666.000
						422	Трошкови путовања	7.087.000
						423	Услуге по уговору	66.633.000

Раздео	Глава	Функција	Главни програм / програм / пројекат	Економска класификација	ОПИС	Укупна средств		
1	2	3	4	5	6	7	8	9
					424	Специјализоване услуге		13.666.983.000
					425	Текуће поправке и одржавање		500.000
					426	Материјал		1.500.000
					451	Субвенције јавним нефинансијским предузећима и организацијама		524.000.000
						Распоред и коришћење средстава ове апропријације вршиће се по посебном акту Владе		
					472	Накнаде за социјалну заштиту из буџета		207.749.000
					481	Дотације невладиним организацијама		9.000.000
						Средства ове апропријације у износу од 9.000.000 динара намењена су реализацији научног пројекта „Европска академија младих лидера“ у оквиру Декаде Рома 2005-2015		
					482	Порези, обавезне таксе и казне		100.000
					483	Новчане казне и пенали по решењу судова		1.000
					511	Зграде и грађевински објекти		400.000
					512	Машине и опрема		500.000
					515	Нематеријална имовина		350.000
					<b>Свега :</b>			<b>14.568.745.000</b>
	<b>2601</b>				<b>ПРВА КОМПОНЕНТА ИНСТРУМЕНТА ЗА ПРЕТПРИСТУПНУ ПОМОЋ ЕУ - ПОДРШКА ТРАНЗИЦИЈИ И ИЗГРАДЊА ИНСТИТУЦИЈА</b>			
		2601-12			<b>ПРОЈЕКТИ КОЈИ СЕ ФИНАНСИРАЈУ ИЗ ИПА 2012</b>			
			05		<b>Подршка за учешће у Програмима ЕУ</b>			
					424	Специјализоване услуге		992.674.000
					<b>Свега за пројекат 05:</b>			<b>992.674.000</b>
					<b>Свега за програм 2601-12:</b>			<b>992.674.000</b>
					<b>Свега за главни програм 2601:</b>			<b>992.674.000</b>
					<b>Извори финансирања за функцију 140:</b>			
					01	Приходи из буџета		12.657.385.000
					06	Донације од међународних организација		393.811.000
					11	Примања од иностраних задуживања		2.484.086.000
					15	Неутрошена средства од донација из претходних година		26.137.000
					<b>Укупно за функцију 140:</b>			<b>15.561.419.000</b>
	<b>980</b>				<b>Образовање неklasификовано на другом месту</b>			
		<b>2001</b>			<b>Уређење и надзор образовног система</b>			
			2001-01		<b>Уређење и надзор у области образовања</b>			
					411	Плате, додаци и накнаде запослених (зараде)		423.304.000
					412	Социјални доприноси на терет послодавца		75.772.000
					413	Накнаде у натури		1.600.000
					414	Социјална давања запосленима		10.900.000
					415	Накнаде трошкова за запослене		15.000.000
					416	Награде запосленима и остали посебни расходи		23.000.000
					421	Стални трошкови		21.176.000
					422	Трошкови путовања		9.849.000
					423	Услуге по уговору		31.889.000
					424	Специјализоване услуге		51.567.000
					425	Текуће поправке и одржавање		4.186.000
					426	Материјал		14.419.000
					465	Остале дотације и трансфери		7.661.000
					481	Дотације невладиним организацијама		6.514.000
					482	Порези, обавезне таксе и казне		2.730.000
					483	Новчане казне и пенали по решењу судова		16.062.000
					512	Машине и опрема		3.408.000
					<b>Свега :</b>			<b>719.037.000</b>
				01	<b>Образовно политичка аналитика</b>			
					424	Специјализоване услуге		200.000
					<b>Свега за пројекат 01:</b>			<b>200.000</b>
			03		<b>Пружање унапређених услуга на локалном нивоу ИБРД зајам 7510-УФ</b>			

Раздео	Глава	Функција	Главни програм / програм / пројекат	Економска класификација	ОПИС	Укупна средств		
1	2	3	4	5	6	7	8	9
						421	Стални трошкови	2.697.000
						422	Трошкови путовања	3.293.000
						423	Услуге по уговору	88.339.000
						424	Специјализоване услуге	21.899.000
						426	Материјал	1.551.000
						511	Зграде и грађевински објекти	219.461.000
						512	Машине и опрема	150.880.000
							<b>Свега за пројекат 03:</b>	<b>488.120.000</b>
			04				<b>Образовање за социјалну инклузију</b>	
						423	Услуге по уговору	5.856.000
						512	Машине и опрема	100.000
							<b>Свега за пројекат 04:</b>	<b>5.956.000</b>
							<b>Свега за програм 2001-01:</b>	<b>1.213.313.000</b>
			2001-02				<b>Утврђивање законских оквира и праћење развоја образовања на свим нивоима</b>	
						422	Трошкови путовања	2.000.000
							Средства ове апропријације намењена су за Комисију за акредитацију и проверу квалитета	
						423	Услуге по уговору	137.000.000
							Део средстава ове апропријације у износу од 59.000.000 динара намењен је за Комисију за акредитацију и проверу квалитета	
							<b>Свега за програм 2001-02:</b>	<b>139.000.000</b>
							<b>Свега за главни програм 2001:</b>	<b>1.352.313.000</b>
							<b>Извори финансирања за функцију 980:</b>	
						01	Приходи из буџета	831.723.000
						06	Донације од међународних организација	614.000
						11	Примања од иностраних задуживања	512.638.000
						15	Неутрошена средства од донација из претходних година	7.338.000
							<b>Укупно за функцију 980:</b>	<b>1.352.313.000</b>
							<b>Извори финансирања :</b>	
						01	Приходи из буџета	13.489.108.000
						06	Донације од међународних организација	394.425.000
						11	Примања од иностраних задуживања	2.996.724.000
						15	Неутрошена средства од донација из претходних година	33.475.000
							<b>Свега :</b>	<b>16.913.732.000</b>
24.1			910				<b>ОСНОВНО ОБРАЗОВАЊЕ</b>	
							<b>Предшколско и основно образовање</b>	
			2002				<b>Припремни и предшколски програм</b>	
						2002-01	<b>Четворочасовни припремни предшколски програм</b>	
						463	Трансфери осталим нивоима власти	2.221.747.000
							<b>Свега за програм 2002-01:</b>	<b>2.221.747.000</b>
						2002-02	<b>Стручно усавршавање запослених у предшколским установама</b>	
						424	Специјализоване услуге	400.000
							<b>Свега за програм 2002-02:</b>	<b>400.000</b>
							<b>Свега за главни програм 2002:</b>	<b>2.222.147.000</b>
			2003				<b>Основно образовање</b>	
						2003-01	<b>Реализација делатности основног образовања</b>	
						411	Плате, додаци и накнаде запослених (зараде)	36.997.243.000
						412	Социјални доприноси на терет послодавца	6.565.998.000
						413	Накнаде у натура	5.922.000
						414	Социјална давања запосленима	262.176.000
						415	Накнаде трошкова за запослене	2.995.000
						416	Награде запосленима и остали посебни расходи	385.020.000
						421	Стални трошкови	35.092.000
						422	Трошкови путовања	42.104.000

Раздео	Глава	Функција	Главни програм / програм / пројекат	Економска класификација	ОПИС	Укупна средств		
1	2	3	4	5	6	7	8	9
					423	Услуге по уговору		766.383.000
					424	Специјализоване услуге		32.978.000
					425	Текуће поправке и одржавање		48.611.000
					426	Материјал		135.561.000
					431	Амортизација некретнина и опреме		2.670.000
					463	Трансфери осталим нивоима власти		15.940.036.000
					472	Накнаде за социјалну заштиту из буџета		821.000
					481	Дотације невладиним организацијама		189.000
					482	Порези, обавезне таксе и казне		3.686.000
					483	Новчане казне и пенали по решењу судова		67.476.000
						<b>Свега :</b>		<b>61.294.961.000</b>
		910				<b>Набавка бесплатних уџбеника за ђаке прваке</b>		
					426	Материјал		731.000.000
						<b>Свега за пројекат 910:</b>		<b>731.000.000</b>
						<b>Свега за програм 2003-01:</b>		<b>62.025.961.000</b>
		2003-02				<b>Допунска школа у иностранству</b>		
					424	Специјализоване услуге		150.000.000
						<b>Свега за програм 2003-02:</b>		<b>150.000.000</b>
		2003-03				<b>Такмичење ученика</b>		
					424	Специјализоване услуге		3.520.000
						<b>Свега за програм 2003-03:</b>		<b>3.520.000</b>
		2003-04				<b>Стручно усавршавање запослених у основним школама</b>		
					422	Трошкови путовања		1.742.000
					423	Услуге по уговору		17.418.000
					424	Специјализоване услуге		1.511.000
					426	Материјал		2.613.000
						<b>Свега за програм 2003-04:</b>		<b>23.284.000</b>
		2003-05				<b>Унапређење инфраструктуре основних школа</b>		
					421	Стални трошкови		740.000
					422	Трошкови путовања		844.000
					423	Услуге по уговору		56.582.000
					426	Материјал		493.000
					511	Зграде и грађевински објекти		1.275.338.000
					512	Машине и опрема		300.652.000
						<b>Свега за програм 2003-05:</b>		<b>1.634.649.000</b>
						<b>Свега за главни програм 2003:</b>		<b>63.837.414.000</b>
		2501				<b>Национални инвестициони план</b>		
		2501				<b>Нефинансијска имовина која се финансира из Националног инвестиционог плана</b>		
					551	Нефинансијска имовина која се финансира из средстава за реализацију Националног инвестиционог плана		6.550.000
						Распоред и коришћење средстава ове апропријације вршиће се по посебном акту Владе		
						<b>Свега за програм 2501:</b>		<b>6.550.000</b>
						<b>Свега за главни програм 2501:</b>		<b>6.550.000</b>
		2601				<b>ПРВА КОМПОНЕНТА ИНСТРУМЕНТА ЗА ПРЕТПРИСТУПНУ ПОМОЋ ЕУ - ПОДРШКА ТРАНЗИЦИЈИ И ИЗГРАДЊА ИНСТИТУЦИЈА ПРОЈЕКТИ КОЈИ СЕ ФИНАНСИРАЈУ ИЗ ИПА 2009</b>		
		2601-09				<b>Предшколско образовање</b>		
					02			
					511	Зграде и грађевински објекти		15.748.000
						<b>Свега за пројекат 02:</b>		<b>15.748.000</b>
						<b>Свега за програм 2601-09:</b>		<b>15.748.000</b>

Раздео	Глава	Функција	Главни програм / програм / пројекат	Економска класификација	ОПИС	Укупна средств		
1	2	3	4	5	6	7	8	9
			2601-12		<b>ПРОЈЕКТИ КОЈИ СЕ ФИНАНСИРАЈУ ИЗ ИПА 2012</b>			
				05	<b>Подршка за учешће у Програмима ЕУ</b>			
					462	Дотације међународним организацијама		44.252.000
						<b>Свега за пројекат 05:</b>		<b>44.252.000</b>
						<b>Свега за програм 2601-12:</b>		<b>44.252.000</b>
						<b>Свега за главни програм 2601:</b>		<b>60.000.000</b>
						<b>Извори финансирања за функцију 910:</b>		
					01	Приходи из буџета		63.412.247.000
					04	Сопствени приходи буџетских корисника		1.176.489.000
					07	Донације од осталих нивоа власти		12.000
					11	Примања од иностраних задуживања		1.537.363.000
						<b>Укупно за функцију 910:</b>		<b>66.126.111.000</b>
		960			<b>Помоћне услуге образовању</b>			
		2007			<b>Помоћне услуге у образовању</b>			
		2007-01			<b>Подршка реализацији процеса наставе на територији АП КиМ (основно образовање)</b>			
					421	Стални трошкови		542.000
					422	Трошкови путовања		49.900.000
					426	Материјал		361.000
						<b>Свега за програм 2007-01:</b>		<b>50.803.000</b>
						<b>Свега за главни програм 2007:</b>		<b>50.803.000</b>
						<b>Извори финансирања за функцију 960:</b>		
					01	Приходи из буџета		50.803.000
						<b>Укупно за функцију 960:</b>		<b>50.803.000</b>
						<b>Извори финансирања за главу 24.1:</b>		
					01	Приходи из буџета		63.463.050.000
					04	Сопствени приходи буџетских корисника		1.176.489.000
					07	Донације од осталих нивоа власти		12.000
					11	Примања од иностраних задуживања		1.537.363.000
						<b>Свега за главу 24.1:</b>		<b>66.176.914.000</b>
	24.2				<b>СРЕДЊЕ ОБРАЗОВАЊЕ</b>			
		920			<b>Средње образовање</b>			
		2004			<b>Средње образовање</b>			
		2004-01			<b>Реализација делатности средњег образовања</b>			
					411	Плате, додаци и накнаде запослених (зараде)		18.454.500.000
					412	Социјални доприноси на терет послодавца		3.293.000.000
					413	Накнаде у натури		5.150.000
					414	Социјална давања запосленима		183.270.000
					415	Накнаде трошкова за запослене		171.595.000
					416	Награде запосленима и остали посебни расходи		319.945.000
					421	Стални трошкови		1.757.458.000
					422	Трошкови путовања		185.626.000
					423	Услуге по уговору		366.601.000
					424	Специјализоване услуге		124.760.000
					425	Текуће поправке и одржавање		649.400.000
					426	Материјал		591.253.000
					463	Трансфери осталим нивоима власти		7.002.539.000
					472	Накнаде за социјалну заштиту из буџета		57.790.000
					481	Дотације невладиним организацијама		312.000
					482	Порези, обавезне таксе и казне		8.008.000
					483	Новчане казне и пенали по решењу судова		53.674.000
						<b>Свега :</b>		<b>33.224.881.000</b>
				01	<b>Образовање одраслих</b>			
					424	Специјализоване услуге		25.000.000
						<b>Свега за пројекат 01:</b>		<b>25.000.000</b>
						<b>Свега за програм 2004-01:</b>		<b>33.249.881.000</b>

Раздео	Глава	Функција	Главни програм / програм / пројекат	Економска класификација	ОПИС	Укупна средств		
1	2	3	4	5	6	7	8	9
			2004-02		<b>Такмичење ученика</b>			
				424	Специјализоване услуге	21.821.000		
					<b>Свега за програм 2004-02:</b>	<b>21.821.000</b>		
			2004-03		<b>Рад са талентованим и даровитим ученицима</b>			
				424	Специјализоване услуге	18.599.000		
					<b>Свега за програм 2004-03:</b>	<b>18.599.000</b>		
			2004-04		<b>Унапређење инфраструктуре средњих школа</b>			
				423	Услуге по уговору	11.482.000		
				511	Зграде и грађевински објекти	227.183.000		
				512	Машине и опрема	97.868.000		
					<b>Свега за програм 2004-04:</b>	<b>336.533.000</b>		
			2004-05		<b>Стручно усавршавање запослених у средњем образовању</b>			
				422	Трошкови путовања	581.000		
				423	Услуге по уговору	5.807.000		
				424	Специјализоване услуге	640.000		
				426	Материјал	601.000		
					<b>Свега за програм 2004-05:</b>	<b>7.629.000</b>		
					<b>Свега за главни програм 2004:</b>	<b>33.634.463.000</b>		
		<b>2501</b>			<b>Национални инвестициони план</b>			
		2501			<b>Нефинансијска имовина која се финансира из Националног инвестиционог плана</b>			
				551	Нефинансијска имовина која се финансира из средстава за реализацију Националног инвестиционог плана	50.000.000		
					Распоред и коришћење средстава ове апропријације вршиће се по посебном акту Владе			
					<b>Свега за програм 2501:</b>	<b>50.000.000</b>		
					<b>Свега за главни програм 2501:</b>	<b>50.000.000</b>		
					<b>Извори финансирања за функцију 920:</b>			
				01	Приходи из буџета	28.661.183.000		
				04	Сопствени приходи буџетских корисника	1.291.298.000		
				07	Донације од осталих нивоа власти	3.494.960.000		
				11	Примања од иностраних задужевања	237.022.000		
					<b>Свега за функцију 920:</b>	<b>33.684.463.000</b>		
		<b>960</b>			<b>Помоћне услуге образовању</b>			
		2007			<b>Помоћне услуге у образовању</b>			
		2007-02			<b>Подршка реализацији процеса наставе на територији АП КиМ (средње образовање)</b>			
				421	Стални трошкови	447.000		
				422	Трошкови путовања	79.473.000		
				426	Материјал	447.000		
					<b>Свега за програм 2007-02:</b>	<b>80.367.000</b>		
					<b>Свега за главни програм 2007:</b>	<b>80.367.000</b>		
					<b>Извори финансирања за функцију 960:</b>			
				01	Приходи из буџета	80.367.000		
					<b>Свега за функцију 960:</b>	<b>80.367.000</b>		
					<b>Извори финансирања за главу 24.2:</b>			
				01	Приходи из буџета	28.741.550.000		
				04	Сопствени приходи буџетских корисника	1.291.298.000		
				07	Донације од осталих нивоа власти	3.494.960.000		
				11	Примања од иностраних задужевања	237.022.000		
					<b>Свега за главу 24.2:</b>	<b>33.764.830.000</b>		
24.3					<b>УЧЕНИЧКИ СТАНДАРД</b>			
		960			<b>Помоћне услуге образовању</b>			



Раздео	Глава	Функција	Главни програм / програм / пројекат	Економска класификација	ОПИС	Укупна средств		
1	2	3	4	5	6	7	8	9
			<b>2007</b>		<b>Помоћне услуге у образовању</b>			
			2007-03		<b>Систем установа ученичког стандарда (средње образовање)</b>			
				411	Плате, додаци и накнаде запослених (зараде)	738.200.000		
				412	Социјални доприноси на терет послодавца	133.411.000		
				413	Накнаде у натури	4.159.000		
				414	Социјална давања запосленима	25.015.000		
				415	Накнаде трошкова за запослене	15.943.000		
				416	Награде запосленима и остали посебни расходи	23.090.000		
				421	Стални трошкови	40.698.000		
				422	Трошкови путовања	12.241.000		
				423	Услуге по уговору	34.102.000		
				424	Специјализоване услуге	11.236.000		
				425	Текуће поправке и одржавање	116.721.000		
				426	Материјал	94.989.000		
				431	Амортизација некретнина и опреме	7.643.000		
				435	Амортизација нематеријалне имовине	76.000		
				441	Отплате домаћих камата	206.000		
				444	Пратећи трошкови задуживања	199.000		
				463	Трансфери осталим нивоима власти	270.615.000		
				472	Накнаде за социјалну заштиту из буџета	1.788.528.000		
				481	Дотације невладиним организацијама	203.000		
				482	Порези, обавезне таксе и казне	1.984.000		
				483	Новчане казне и пенали по решењу судова	6.553.000		
					<b>Свега за програм 2007-03:</b>	<b>3.325.812.000</b>		
			2007-04		<b>Унапређивање инфраструктуре установа ученичког стандарда</b>			
				511	Зграде и грађевински објекти	428.000.000		
				512	Машине и опрема	89.790.000		
					<b>Свега за програм 2007-04:</b>	<b>517.790.000</b>		
			2007-05		<b>Индивидуална помоћ ученицима (средње образовање)</b>			
				421	Стални трошкови	107.000		
				472	Накнаде за социјалну заштиту из буџета	482.107.000		
				621	Набавка домаће финансијске имовине	14.951.000		
					Распоред и коришћење средстава ове апропријације вршиће се по посебном акту Владе			
					<b>Свега за програм 2007-05:</b>	<b>497.165.000</b>		
					<b>Свега за главни програм 2007:</b>	<b>4.340.767.000</b>		
			<b>2501</b>		<b>Национални инвестициони план</b>			
			2501		<b>Нефинансијска имовина која се финансира из Националног инвестиционог плана</b>			
				551	Нефинансијска имовина која се финансира из средстава за реализацију Националног инвестиционог плана	21.919.000		
					Распоред и коришћење средстава ове апропријације вршиће се по посебном акту Владе			
					<b>Свега за програм 2501:</b>	<b>21.919.000</b>		
					<b>Свега за главни програм 2501:</b>	<b>21.919.000</b>		
					<b>Извори финансирања за функцију 960:</b>			
				01	Приходи из буџета	3.424.539.000		
				04	Сопствени приходи буџетских корисника	500.892.000		
				07	Донације од осталих нивоа власти	82.896.000		
				11	Примања од иностраних задуживања	354.359.000		
					<b>Свега за функцију 960:</b>	<b>4.362.686.000</b>		
					<b>Извори финансирања за главу 24.3:</b>			
				01	Приходи из буџета	3.424.539.000		
				04	Сопствени приходи буџетских корисника	500.892.000		
				07	Донације од осталих нивоа власти	82.896.000		
				11	Примања од иностраних задуживања	354.359.000		
					<b>Свега за главу 24.3:</b>	<b>4.362.686.000</b>		

Раздео	Глава	Функција	Главни програм / програм / пројекат	Економска класификација	ОПИС	Укупна средств		
1	2	3	4	5	6	7	8	9
24.4					<b>ВИШЕ И УНИВЕРЗИТЕТСКО ОБРАЗОВАЊЕ</b>			
	940				<b>Високо образовање</b>			
		2005			<b>Високо образовање</b>			
			2005-01		<b>Реализација делатности вишег и високог образовања</b>			
				411	Плате, додаци и накнаде запослених (зараде)	19.013.384.000		
				412	Социјални доприноси на терет послодавца	3.433.140.000		
				413	Накнаде у натури	32.393.000		
				414	Социјална давања запосленима	173.161.000		
				415	Накнаде трошкова за запослене	291.010.000		
				416	Награде запосленима и остали посебни расходи	190.946.000		
				421	Стални трошкови	1.110.669.000		
				422	Трошкови путовања	346.436.000		
				423	Услуге по уговору	2.592.720.000		
				424	Специјализоване услуге	1.129.866.000		
				425	Текуће поправке и одржавање	429.098.000		
				426	Материјал	519.599.000		
				431	Амортизација некретнина и опреме	200.745.000		
				463	Трансфери осталим нивоима власти	5.656.331.000		
				465	Остале дотације и трансфери	530.000		
				472	Накнаде за социјалну заштиту из буџета	146.693.000		
				481	Дотације невладиним организацијама	26.591.000		
				482	Порези, обавезне таксе и казне	32.056.000		
				483	Новчане казне и пенали по решењу судова	1.620.000		
				484	Накнада штете за повреде или штету насталу услед елементарних непогода или других природних узрока	713.000		
				621	Набавка домаће финансијске имовине	4.522.000		
					Распоред и коришћење средстава ове апропријације вршиће се по посебном акту Владе			
				622	Набавка стране финансијске имовине	9.603.000		
					<b>Свега за програм 2005-01:</b>	<b>35.341.826.000</b>		
			2005-02		<b>Међународна сарадња, размена студената и лектора</b>			
				424	Специјализоване услуге	387.263.000		
					<b>Свега за пројекат :</b>	<b>387.263.000</b>		
			01		<b>Пројекат ЦЕЕПУС</b>			
				424	Специјализоване услуге	7.000.000		
					<b>Свега за пројекат 01:</b>	<b>7.000.000</b>		
					<b>Свега за програм 2005-02:</b>	<b>394.263.000</b>		
			2005-03		<b>Унапређење инфраструктуре установа високог образовања</b>			
				511	Зграде и грађевински објекти	100.000.000		
				512	Машине и опрема	7.400.000		
					<b>Свега за програм 2005-03:</b>	<b>107.400.000</b>		
					<b>Свега за главни програм 2005:</b>	<b>35.843.489.000</b>		
	2501				<b>Национални инвестициони план</b>			
		2501			<b>Нефинансијска имовина која се финансира из Националног инвестиционог плана</b>			
				551	Нефинансијска имовина која се финансира из средстава за реализацију Националног инвестиционог плана	74.757.000		
					Распоред и коришћење средстава ове апропријације вршиће се по посебном акту Владе			
					<b>Свега за програм 2501:</b>	<b>74.757.000</b>		
					<b>Свега за главни програм 2501:</b>	<b>74.757.000</b>		
					<b>Извори финансирања за функцију 940:</b>			
				01	Приходи из буџета	27.204.451.000		
				04	Сопствени приходи буџетских корисника	8.613.831.000		
				07	Донације од осталих нивоа власти	25.207.000		
				11	Примања од иностраних задуживања	74.757.000		

Раздео	Глава	Функција	Главни програм / програм / пројекат	Економска класификација	ОПИС	Укупна средств		
1	2	3	4	5	6	7	8	9
							<b>Свега за функцију 940:</b>	<b>35.918.246.000</b>
							<b>Извори финансирања за главу 24.4:</b>	
						01	Приходи из буџета	27.204.451.000
						04	Сопствени приходи буџетских корисника	8.613.831.000
						07	Донације од осталих нивоа власти	25.207.000
						11	Примања од иностраних задуживања	74.757.000
							<b>Свега за главу 24.4:</b>	<b>35.918.246.000</b>
24.5							<b>СТУДЕНТСКИ СТАНДАРД</b>	
	960						<b>Помоћне услуге образовању</b>	
		2007					<b>Помоћне услуге у образовању</b>	
			2007-06				<b>Систем установа студентског стандарда (високо образовање)</b>	
						411	Плате, додаци и накнаде запослених (зараде)	1.154.600.000
						412	Социјални доприноси на терет послодавца	206.500.000
						413	Накнаде у натури	29.500.000
						414	Социјална давања запосленима	21.000.000
						415	Накнаде трошкова за запослене	15.000.000
						416	Награде запосленима и остали посебни расходи	30.404.000
						421	Стални трошкови	398.600.000
						422	Трошкови путовања	4.700.000
						423	Услуге по уговору	85.250.000
						424	Специјализоване услуге	24.819.000
						425	Текуће поправке и одржавање	233.000.000
						426	Материјал	240.000.000
						431	Амортизација некретнина и опреме	1.550.000
						441	Отплате домаћих камата	120.000
						463	Трансфери осталим нивоима власти	283.501.000
						472	Накнаде за социјалну заштиту из буџета	2.571.361.000
						481	Дотације невладиним организацијама	300.000
						482	Порези, обавезне таксе и казне	14.000.000
						483	Новчане казне и пенали по решењу судова	7.750.000
							<b>Свега за програм 2007-06:</b>	<b>5.321.955.000</b>
			2007-07				<b>Унапређење инфраструктуре установа студентског стандарда</b>	
						511	Зграде и грађевински објекти	708.108.000
						512	Машине и опрема	78.000.000
							<b>Свега за програм 2007-07:</b>	<b>786.108.000</b>
			2007-08				<b>Индивидуална помоћ студентима (високо образовање)</b>	
						421	Стални трошкови	19.428.000
						472	Накнаде за социјалну заштиту из буџета	879.181.000
						482	Порези, обавезне таксе и казне	6.000.000
						621	Набавка домаће финансијске имовине	899.402.000
							Распоред и коришћење средстава ове апропријације вршиће се по посебном акту Владе	
							<b>Свега за програм 2007-08:</b>	<b>1.804.011.000</b>
			2007-09				<b>Унапређење студентског стваралаштва</b>	
						421	Стални трошкови	628.000
						423	Услуге по уговору	4.339.000
						424	Специјализоване услуге	4.169.000
						425	Текуће поправке и одржавање	400.000
						426	Материјал	141.000
						431	Амортизација некретнина и опреме	100.000
						472	Накнаде за социјалну заштиту из буџета	133.300.000
						481	Дотације невладиним организацијама	36.000.000
							<b>Свега за програм 2007-09:</b>	<b>179.077.000</b>
							<b>Свега за главни програм 2007:</b>	<b>8.091.151.000</b>

Раздео	Глава	Функција	Главни програм / програм / пројекат	Економска класификација	ОПИС	Укупна средств		
1	2	3	4	5	6	7	8	9
			2501		<b>Нефинансијска имовина која се финансира из Националног инвестиционог плана</b>			
				551	Нефинансијска имовина која се финансира из средстава за реализацију Националног инвестиционог плана	217.027.000		
					Распоред и коришћење средстава ове апропријације вршиће се по посебном акту Владе			
					<b>Свега за програм 2501:</b>	<b>217.027.000</b>		
					<b>Свега за главни програм 2501:</b>	<b>217.027.000</b>		
					<b>Извори финансирања за функцију 960:</b>			
				01	Приходи из буџета	6.155.763.000		
				04	Сопствени приходи буџетских корисника	1.396.848.000		
				11	Примања од иностраних задужевања	737.227.000		
				12	Примања од отплате датих кредита и продаје финансијске имовине	18.340.000		
					<b>Свега за функцију 960:</b>	<b>8.308.178.000</b>		
					<b>Извори финансирања за главу 24.5:</b>			
				01	Приходи из буџета	6.155.763.000		
				04	Сопствени приходи буџетских корисника	1.396.848.000		
				11	Примања од иностраних задужевања	737.227.000		
				12	Примања од отплате датих кредита и продаје финансијске имовине	18.340.000		
					<b>Свега за главу 24.5:</b>	<b>8.308.178.000</b>		
24.6		980			<b>ЗАВОД ЗА УНАПРЕЂИВАЊЕ ОБРАЗОВАЊА И ВАСПИТАЊА</b>			
			2001		<b>Образовање неklasификовано на другом месту</b>			
				2001-03	<b>Уређење и надзор образовног система</b>			
					<b>Унапређивање образовања и васпитања</b>			
				411	Плате, додаци и накнаде запослених (зараде)	87.280.000		
				412	Социјални доприноси на терет послодавца	15.624.000		
				413	Накнаде у натура	700.000		
				414	Социјална давања запосленима	2.600.000		
				415	Накнаде трошкова за запослене	4.024.000		
				416	Награде запосленима и остали посебни расходи	1.000		
				421	Стални трошкови	8.652.000		
				422	Трошкови путовања	800.000		
				423	Услуге по уговору	34.700.000		
				424	Специјализоване услуге	1.040.000		
				425	Текуће поправке и одржавање	1.360.000		
				426	Материјал	1.520.000		
				482	Порези, обавезне таксе и казне	150.000		
				511	Зграде и грађевински објекти	1.840.000		
				512	Машине и опрема	1.200.000		
				515	Нематеријална имовина	400.000		
					<b>Свега за програм 2001-03:</b>	<b>161.891.000</b>		
					<b>Свега за главни програм 2001:</b>	<b>161.891.000</b>		
			2601		<b>ПРВА КОМПОНЕНТА ИНСТРУМЕНТА ЗА ПРЕТПРИСТУПНУ ПОМОЋ ЕУ - ПОДРШКА ТРАНЗИЦИЈИ И ИЗГРАДЊА ИНСТИТУЦИЈА</b>			
				2601-08	<b>ПРОЈЕКТИ КОЈИ СЕ ФИНАНСИРАЈУ ИЗ ИПА 2008</b>			
				02	<b>Подршка успостављању система квалитета на националном нивоу у основном и средњем образовању</b>			
				421	Стални трошкови	30.000		
				422	Трошкови путовања	180.000		
				423	Услуге по уговору	16.906.000		
				426	Материјал	300.000		
				512	Машине и опрема	500.000		
					<b>Свега за пројекат 02:</b>	<b>17.916.000</b>		
				07	<b>Системски развој основног образовања одраслих (друга шанса)</b>			
				422	Трошкови путовања	1.000.000		
				423	Услуге по уговору	4.500.000		
				426	Материјал	300.000		
					<b>Свега за пројекат 07:</b>	<b>5.800.000</b>		

Раздео	Глава	Функција	Главни програм / програм / пројекат	Економска класификација	ОПИС	Укупна средств		
1	2	3	4	5	6	7	8	9
					<b>Свега за програм 2601-08:</b>	<b>23.716.000</b>		
			2601-11		<b>ПРОЈЕКТИ КОЈИ СЕ ФИНАНСИРАЈУ ИЗ ИПА 2011</b>			
				04	<b>Подршка развоју људског капитала и истраживању</b>			
				421	Стални трошкови	150.000		
				422	Трошкови путовања	1.500.000		
				423	Услуге по уговору	14.230.000		
				426	Материјал	1.000.000		
					<b>Свега за пројекат 04:</b>	<b>16.880.000</b>		
					<b>Свега за програм 2601-11:</b>	<b>16.880.000</b>		
					<b>Свега за главни програм 2601:</b>	<b>40.596.000</b>		
					<b>Извори финансирања за функцију 980:</b>			
				01	Приходи из буџета	193.387.000		
				04	Сопствени приходи буџетских корисника	9.100.000		
					<b>Свега за функцију 980:</b>	<b>202.487.000</b>		
					<b>Извори финансирања за главу 24.6:</b>			
				01	Приходи из буџета	193.387.000		
				04	Сопствени приходи буџетских корисника	9.100.000		
					<b>Свега за главу 24.6:</b>	<b>202.487.000</b>		
24.7					<b>ЗАВОД ЗА ВРЕДНОВАЊЕ КВАЛИТЕТА ОБРАЗОВАЊА И ВАСПИТАЊА</b>			
		980			<b>Образовање неklasификовано на другом месту</b>			
			2001		<b>Уређење и надзор образовног система</b>			
				2001-04	<b>Вредновање квалитета образовања и васпитања</b>			
				411	Плате, додаци и накнаде запослених (зараде)	32.275.000		
				412	Социјални доприноси на терет послодавца	5.745.000		
				413	Накнаде у натура	1.787.000		
				414	Социјална давања запосленима	100.000		
				416	Награде запосленима и остали посебни расходи	1.000		
				421	Стални трошкови	2.838.000		
				422	Трошкови путовања	700.000		
				423	Услуге по уговору	52.800.000		
				424	Специјализоване услуге	240.000		
				425	Текуће поправке и одржавање	600.000		
				426	Материјал	2.049.000		
				482	Порези, обавезне таксе и казне	500.000		
				512	Машине и опрема	2.050.000		
				515	Нематеријална имовина	3.000.000		
					<b>Свега за програм 2001-04:</b>	<b>104.685.000</b>		
					<b>Свега за главни програм 2001:</b>	<b>104.685.000</b>		
			2601		<b>ПРВА КОМПОНЕНТА ИНСТРУМЕНТА ЗА ПРЕТПРИСТУПНУ ПОМОЋ ЕУ - ПОДРШКА ТРАНЗИЦИЈИ И ИЗГРАДЊА ИНСТИТУЦИЈА</b>			
				2601-08	<b>ПРОЈЕКТИ КОЈИ СЕ ФИНАНСИРАЈУ ИЗ ИПА 2008</b>			
				02	<b>Подршка успостављању система квалитета на националном нивоу у основном и средњем образовању</b>			
				423	Услуге по уговору	14.792.000		
				426	Материјал	1.050.000		
					<b>Свега за пројекат 02:</b>	<b>15.842.000</b>		
				07	<b>Системски развој основног образовања одраслих (друга шанса)</b>			
				422	Трошкови путовања	25.000		
				423	Услуге по уговору	4.000.000		
				426	Материјал	200.000		
					<b>Свега за пројекат 07:</b>	<b>4.225.000</b>		
					<b>Свега за програм 2601-08:</b>	<b>20.067.000</b>		
			2601-11		<b>ПРОЈЕКТИ КОЈИ СЕ ФИНАНСИРАЈУ ИЗ ИПА 2011</b>			
				04	<b>Подршка развоју људског капитала и истраживању</b>			

Раздео	Глава	Функција	Главни програм / програм / пројекат	Економска класификација	ОПИС	Укупна средств		
1	2	3	4	5	6	7	8	9
					423	Услуге по уговору		2.900.000
					424	Специјализоване услуге		7.085.000
					426	Материјал		15.000
						<b>Свега за пројекат 04:</b>		<b>10.000.000</b>
						<b>Свега за програм 2601-11:</b>		<b>10.000.000</b>
						<b>Свега за главни програм 2601:</b>		<b>30.067.000</b>
						<b>Извори финансирања за функцију 980:</b>		
					01	Приходи из буџета		127.952.000
					04	Сопствени приходи буџетских корисника		6.800.000
						<b>Свега за функцију 980:</b>		<b>134.752.000</b>
						<b>Извори финансирања за главу 24.7:</b>		
					01	Приходи из буџета		127.952.000
					04	Сопствени приходи буџетских корисника		6.800.000
						<b>Свега за главу 24.7:</b>		<b>134.752.000</b>
						<b>Извори финансирања за раздео 24:</b>		
					01	Приходи из буџета		142.799.800.000
					04	Сопствени приходи буџетских корисника		12.995.258.000
					06	Донације од међународних организација		394.425.000
					07	Донације од осталих нивоа власти		3.603.075.000
					11	Примања од иностраних задуживања		5.937.452.000
					12	Примања од отплате датих кредита и продаје финансијске имовине		18.340.000
					15	Неутошена средства од донација из претходних година		33.475.000
						<b>УКУПНО ЗА РАЗДЕО 24:</b>		<b>165.781.825.000</b>
25						<b>МИНИСТАРСТВО ЗДРАВЉА</b>		
	760					<b>Здравство неklasификовано на другом месту</b>		
		1801				<b>Уређење и надзор у области здравства</b>		
			1801-01			<b>Уређење здравственог система</b>		
					411	Плате, додаци и накнаде запослених (зараде)		96.098.000
					412	Социјални доприноси на терет послодавца		17.202.000
					414	Социјална давања запосленима		1.500.000
					415	Накнаде трошкова за запослене		3.500.000
					416	Награде запосленима и остали посебни расходи		3.600.000
					421	Стални трошкови		7.000.000
					422	Трошкови путовања		6.561.000
					423	Услуге по уговору		37.574.000
					425	Текуће поправке и одржавање		5.000.000
					426	Материјал		10.000.000
					462	Дотације међународним организацијама		26.000.000
					482	Порези, обавезне таксе и казне		1.434.000
					483	Новчане казне и пенали по решењу судова		67.000
					485	Накнада штете за повреде или штету нанету од стране државних органа		1.000
					512	Машине и опрема		10.000.000
						<b>Свега за програм 1801-01:</b>		<b>225.537.000</b>
			1801-02			<b>Надзор и контрола здравствених установа</b>		
					411	Плате, додаци и накнаде запослених (зараде)		42.991.000
					412	Социјални доприноси на терет послодавца		7.695.000
					413	Накнаде у натури		570.000
					414	Социјална давања запосленима		500.000
					415	Накнаде трошкова за запослене		1.200.000
					416	Награде запосленима и остали посебни расходи		30.000.000
					421	Стални трошкови		5.581.000
					422	Трошкови путовања		891.000
					423	Услуге по уговору		4.698.000
					425	Текуће поправке и одржавање		3.100.000
					426	Материјал		4.200.000
					482	Порези, обавезне таксе и казне		1.500.000
						<b>Свега за програм 1801-02:</b>		<b>102.926.000</b>

Раздео	Глава	Функција	Главни програм / програм / пројекат	Економска класификација	ОПИС	Укупна средств		
1	2	3	4	5	6	7	8	9
			1801-03		<b>Санитарни надзор</b>			
				411	Плате, додаци и накнаде запослених (зараде)	164.906.000		
				412	Социјални доприноси на терет послодавца	29.518.000		
				413	Накнаде у натури	1.200.000		
				414	Социјална давања запосленима	500.000		
				415	Накнаде трошкова за запослене	5.040.000		
				416	Награде запосленима и остали посебни расходи	1.000		
				421	Стални трошкови	10.200.000		
				422	Трошкови путовања	750.000		
				423	Услуге по уговору	1.630.000		
				424	Специјализоване услуге	28.427.000		
				425	Текуће поправке и одржавање	6.670.000		
				426	Материјал	9.560.000		
				482	Порези, обавезне таксе и казне	2.000.000		
					<b>Свега за програм 1801-03:</b>	<b>260.402.000</b>		
			1801-04		<b>Надзор у области лекова и дрога</b>			
				411	Плате, додаци и накнаде запослених (зараде)	16.226.000		
				412	Социјални доприноси на терет послодавца	2.905.000		
				414	Социјална давања запосленима	100.000		
				415	Накнаде трошкова за запослене	600.000		
				416	Награде запосленима и остали посебни расходи	1.000		
				421	Стални трошкови	3.000.000		
				422	Трошкови путовања	900.000		
				423	Услуге по уговору	390.000		
				424	Специјализоване услуге	34.000.000		
				425	Текуће поправке и одржавање	1.000.000		
				426	Материјал	1.130.000		
				482	Порези, обавезне таксе и казне	500.000		
					<b>Свега за програм 1801-04:</b>	<b>60.752.000</b>		
					<b>Свега за главни програм 1801:</b>	<b>649.617.000</b>		
			<b>1802</b>		<b>Превентивна здравствена заштита</b>			
			1802-01		<b>Програми јавног здравља у функцији института и завода за јавно здравље</b>			
				423	Услуге по уговору	19.125.000		
				465	Остале дотације и трансфери	940.618.000		
					<b>Свега за програм 1802-01:</b>	<b>959.743.000</b>		
			1802-02		<b>Подстицање активности на омасовљавању добровољног давалаштва крви</b>			
				465	Остале дотације и трансфери	28.800.000		
				481	Дотације невладиним организацијама	7.200.000		
					<b>Свега за програм 1802-02:</b>	<b>36.000.000</b>		
			1802-03		<b>Здравствена заштита лица на издржавању казне затвора и извршење мера безбедности обавезног психијатријског лечења и чувања</b>			
				465	Остале дотације и трансфери	182.996.000		
					<b>Свега за програм 1802-03:</b>	<b>182.996.000</b>		
			1802-05		<b>Програми јавног здравља у функцији завода за антирабичну заштиту (заштиту од беснила) „Луј Пастер” Нови Сад</b>			
				465	Остале дотације и трансфери	2.510.000		
					<b>Свега за програм 1802-05:</b>	<b>2.510.000</b>		
			1802-06		<b>Програми јавног здравља у функцији Института за вирусологију, вакцине и серуме „Торлак”</b>			
				465	Остале дотације и трансфери	18.298.000		
					<b>Свега за програм 1802-06:</b>	<b>18.298.000</b>		

Раздео	Глава	Функција	Главни програм / програм / пројекат	Економска класификација	ОПИС	Укупна средств		
1	2	3	4	5	6	7	8	9
			1802-07		<b>Програм јавног здравља у функцији Завода за биоциде</b>			
				465	Остале дотације и трансфери	10.000.000		
					<b>Свега за програм 1802-07:</b>	<b>10.000.000</b>		
			1802-08		<b>Унапређење здравља посебних групација становништва</b>			
			01		<b>Спровођење плана о здравственој заштити Рома</b>			
				423	Услуге по уговору	29.688.000		
				465	Остале дотације и трансфери	4.000.000		
				481	Дотације невладиним организацијама	1.272.000		
					<b>Свега за пројекат 01:</b>	<b>34.960.000</b>		
			09		<b>Унапређење рада службе за здравствену заштиту жена у области заштите репродуктивног здравља и планирања породице</b>			
				465	Остале дотације и трансфери	1.000.000		
					<b>Свега за пројекат 09:</b>	<b>1.000.000</b>		
			10		<b>Подршка односу породице и детета у раном детињству</b>			
				465	Остале дотације и трансфери	2.000.000		
					<b>Свега за пројекат 10:</b>	<b>2.000.000</b>		
					<b>Свега за програм 1802-08:</b>	<b>37.960.000</b>		
			1802-09		<b>Унапређење здравља становништва за болести посебног социјално-медицинског значаја</b>			
			01		<b>Контрола ТБЦ-а кроз спровођење стратегије директно опсервиране терапије</b>			
				421	Стални трошкови	4.497.000		
				422	Трошкови путовања	3.820.000		
				423	Услуге по уговору	55.362.000		
				425	Текуће поправке и одржавање	304.000		
				426	Материјал	2.841.000		
				465	Остале дотације и трансфери	16.632.000		
				482	Порези, обавезне таксе и казне	64.000		
				512	Машине и опрема	7.782.000		
					<b>Свега за пројекат 01:</b>	<b>91.302.000</b>		
			04		<b>Рана детекција и превенција тип 2 дијабетеса на примарном нивоу здравствене заштите у Србији</b>			
				465	Остале дотације и трансфери	1.000.000		
					<b>Свега за пројекат 04:</b>	<b>1.000.000</b>		
			07		<b>Унапређење ХИВ-превенције и заштите особа под повећаним ризиком од ХИВ-а 2009. до 2014. година</b>			
				421	Стални трошкови	1.897.000		
				422	Трошкови путовања	6.249.000		
				423	Услуге по уговору	58.035.000		
				424	Специјализоване услуге	15.000.000		
				425	Текуће поправке и одржавање	500.000		
				426	Материјал	25.574.000		
				465	Остале дотације и трансфери	47.585.000		
				481	Дотације невладиним организацијама	62.388.000		
				512	Машине и опрема	1.500.000		
					<b>Свега за пројекат 07:</b>	<b>218.728.000</b>		
			08		<b>Рана дијагностика Лајмске болести и спровођења мера за спречавање оболевања од грознице Западног Нила</b>			
				465	Остале дотације и трансфери	12.000.000		
					<b>Свега за пројекат 08:</b>	<b>12.000.000</b>		
			10		<b>Здравствена заштита лица оболелих од ретких болести</b>			
				464	Дотације организацијама обавезног социјалног осигурања	130.000.000		



Раздео	Глава	Функција	Главни програм / програм / пројекат	Економска класификација	ОПИС	Укупна средств		
1	2	3	4	5	6	7	8	9
							<b>Свега за пројекат 10:</b>	<b>130.000.000</b>
			11				<b>Успостављање здравствене мреже за рано откривање и лечење болесника са хроничним артритисима</b>	
				465			Остале дотације и трансфери	1.991.000
							<b>Свега за пројекат 11:</b>	<b>1.991.000</b>
			13				<b>Праћење рада пројеката за HIV/SIDU и туберкулозу од стране ССМ-а</b>	
				421			Стални трошкови	725.000
				422			Трошкови путовања	130.000
				423			Услуге по уговору	5.780.000
				426			Материјал	80.000
				512			Машине и опрема	70.000
							<b>Свега за пројекат 13:</b>	<b>6.785.000</b>
			14				<b>Израда националног програма за превенцију и контролу можданог удара</b>	
				465			Остале дотације и трансфери	3.000.000
							<b>Свега за пројекат 14:</b>	<b>3.000.000</b>
			15				<b>Спречавање слепила у Србији код деце са прематурном ретинопатијом</b>	
				465			Остале дотације и трансфери	3.000.000
							<b>Свега за пројекат 15:</b>	<b>3.000.000</b>
							<b>Свега за програм 1802-09:</b>	<b>467.806.000</b>
			1802-15				<b>Програм израда стручних основа за регистар повреда на раду</b>	
				465			Остале дотације и трансфери	6.000.000
							<b>Свега за програм 1802-15:</b>	<b>6.000.000</b>
			1802-16				<b>Програм утврђивања, пријављивања и регистрације професионалних болести</b>	
				465			Остале дотације и трансфери	6.000.000
							<b>Свега за програм 1802-16:</b>	<b>6.000.000</b>
							<b>Свега за главни програм 1802:</b>	<b>1.727.313.000</b>
			1803				<b>Унапређење услова за лечење</b>	
			1803-01				<b>Учешће у финансирању изградње и опремања здравствених установа</b>	
				01			<b>Изградња и опремање здравствених установа у државној својини чији је оснивач Република</b>	
					464		Дотације организацијама обавезног социјалног осигурања	757.793.000
							<b>Свега за пројекат 01:</b>	<b>757.793.000</b>
				02			<b>Изградња и опремање здравствених установа на локалном нивоу</b>	
					464		Дотације организацијама обавезног социјалног осигурања	60.000.000
							<b>Свега за пројекат 02:</b>	<b>60.000.000</b>
				04			<b>Пројекат Светске банке „Енергетска ефикасност”</b>	
					421		Стални трошкови	700.000
					422		Трошкови путовања	330.000
					423		Услуге по уговору	8.350.000
					426		Материјал	496.000
					464		Дотације организацијама обавезног социјалног осигурања	1.000.000
					511		Зграде и грађевински објекти	120.000.000
							<b>Свега за пројекат 04:</b>	<b>130.876.000</b>
				05			<b>Пројекат Европске инвестиционе банке „Реконструкција клиничких центара” (Београд, Крагујевац, Ниш и Нови Сад)</b>	

Раздео	Глава	Функција	Главни програм / програм / пројекат	Економска класификација	ОПИС	Укупна средств		
1	2	3	4	5	6	7	8	9
					421	Стални трошкови		2.900.000
					422	Трошкови путовања		900.000
					423	Услуге по уговору		115.636.000
					424	Специјализоване услуге		425.000
					425	Текуће поправке и одржавање		500.000
					426	Материјал		1.470.000
					464	Дотације организацијама обавезног социјалног осигурања		2.686.420.000
					465	Остале дотације и трансфери		70.000.000
					482	Порези, обавезне таксе и казне		300.000
						<b>Свега за пројекат 05:</b>		<b>2.878.551.000</b>
						<b>Свега за програм 1803-01:</b>		<b>3.827.220.000</b>
	1803-02					<b>Унапређење служби трансфузије и трансплантације</b>		
		01				<b>Обезбеђивање услова за трансплантацију матичних ћелија хематопоезе код деце</b>		
					464	Дотације организацијама обавезног социјалног осигурања		35.000.000
					465	Остале дотације и трансфери		4.000.000
						<b>Свега за пројекат 01:</b>		<b>39.000.000</b>
						<b>Обезбеђење услова за трансфузију и трансплантацију органа код одраслих</b>		
		02						
					465	Остале дотације и трансфери		18.000.000
						<b>Свега за пројекат 02:</b>		<b>18.000.000</b>
						<b>Свега за програм 1803-02:</b>		<b>57.000.000</b>
	1803-03					<b>Унапређење квалитета рада у систему здравствене заштите</b>		
		04				<b>Пројекат Светске банке ДИЛС</b>		
					413	Накнаде у натури		200.000
					421	Стални трошкови		900.000
					422	Трошкови путовања		7.000.000
					423	Услуге по уговору		130.000.000
					424	Специјализоване услуге		150.000
					425	Текуће поправке и одржавање		1.300.000
					426	Материјал		7.000.000
					464	Дотације организацијама обавезног социјалног осигурања		50.000.000
					482	Порези, обавезне таксе и казне		2.000.000
					512	Машине и опрема		20.000.000
					515	Нематеријална имовина		5.000.000
						<b>Свега за пројекат 04:</b>		<b>223.550.000</b>
						<b>Пројекат унапређења квалитета рада установа у Нишком округу</b>		
		05						
					465	Остале дотације и трансфери		1.600.000
						<b>Свега за пројекат 05:</b>		<b>1.600.000</b>
						<b>Свега за програм 1803-03:</b>		<b>225.150.000</b>
	1803-04					<b>Подршка невладиним организацијама</b>		
		01				<b>Подстицање активности стручних организација, савета и удружења</b>		
					481	Дотације невладиним организацијама		3.600.000
						<b>Свега за пројекат 01:</b>		<b>3.600.000</b>
						<b>Јавна овлашћења поверена Црвеном крсту Србије</b>		
		04						
					481	Дотације невладиним организацијама		27.000.000
						<b>Свега за пројекат 04:</b>		<b>27.000.000</b>
						<b>Активности Друштва за борбу против рака Србије</b>		
		05						
					481	Дотације невладиним организацијама		21.382.000
						<b>Свега за пројекат 05:</b>		<b>21.382.000</b>
						<b>Свега за програм 1803-04:</b>		<b>51.982.000</b>
						<b>Свега за главни програм 1803:</b>		<b>4.161.352.000</b>

Раздео	Глава	Функција	Главни програм / програм / пројекат	Економска класификација	ОПИС	Укупна средств		
1	2	3	4	5	6	7	8	9
			<b>1804</b>		<b>Обезбеђивање обавезног здравственог осигурања за лица без сопствених прихода</b>			
			1804-01		<b>Здравствена заштита лица која се сматрају осигураницима по члану 22. став 1. Закона о здравственом осигурању</b>			
				464	Дотације организацијама обавезног социјалног осигурања	615.048.000		
					<b>Свега за програм 1804-01:</b>	<b>615.048.000</b>		
					<b>Свега за главни програм 1804:</b>	<b>615.048.000</b>		
			<b>2501</b>		<b>Национални инвестициони план</b>			
			2501		<b>Нефинансијска имовина која се финансира из Националног инвестиционог плана</b>			
				551	Нефинансијска имовина која се финансира из средстава за реализацију Националног инвестиционог плана	91.677.000		
					Распоред и коришћење средстава ове апропријације вршиће се по посебном акту Владе			
					<b>Свега за програм 2501:</b>	<b>91.677.000</b>		
					<b>Свега за главни програм 2501:</b>	<b>91.677.000</b>		
			<b>2601</b>		<b>ПРВА КОМПОНЕНТА ИНСТРУМЕНТА ЗА ПРЕТПРИСТУПНУ ПОМОЋ ЕУ - ПОДРШКА ТРАНЗИЦИЈИ И ИЗГРАДЊА ИНСТИТУЦИЈА ПРОЈЕКТИ КОЈИ СЕ ФИНАНСИРАЈУ ИЗ ИПА 2010</b>			
			2601-10		<b>Развој служби палијативног збрињавања у Републици Србији</b>			
			05					
				464	Дотације организацијама обавезног социјалног осигурања	17.940.000		
					<b>Свега за пројекат 05:</b>	<b>17.940.000</b>		
					<b>Свега за програм 2601-10:</b>	<b>17.940.000</b>		
					<b>Свега за главни програм 2601:</b>	<b>17.940.000</b>		
					<b>Извори финансирања за функцију 760:</b>			
				01	Приходи из буџета	3.820.081.000		
				06	Донације од међународних организација	311.449.000		
				11	Примања од иностраних задуживања	3.122.523.000		
				15	Неутрошена средства од донација из претходних година	8.894.000		
					<b>Укупно за функцију 760:</b>	<b>7.262.947.000</b>		
					<b>Извори финансирања :</b>			
				01	Приходи из буџета	3.820.081.000		
				06	Донације од међународних организација	311.449.000		
				11	Примања од иностраних задуживања	3.122.523.000		
				15	Неутрошена средства од донација из претходних година	8.894.000		
					<b>Свега:</b>	<b>7.262.947.000</b>		
25.1			<b>760</b>		<b>УПРАВА ЗА БИОМЕДИЦИНУ</b>			
					<b>Здравство неklasификовано на другом месту</b>			
			<b>1801</b>		<b>Уређење и надзор у области здравства</b>			
			1801-05		<b>Уређење Управе у области биомедицине</b>			
				411	Плате, додаци и накнаде запослених (зараде)	14.107.000		
				412	Социјални доприноси на терет послодавца	2.525.000		
				414	Социјална давања запосленима	201.000		
				415	Накнаде трошкова за запослене	320.000		
				421	Стални трошкови	730.000		
				422	Трошкови путовања	260.000		
				423	Услуге по уговору	9.605.000		
				425	Текуће поправке и одржавање	900.000		
				426	Материјал	2.100.000		
				465	Остале дотације и трансфери	17.842.000		
				512	Машине и опрема	5.000.000		
					<b>Свега за програм 1801-05:</b>	<b>53.590.000</b>		
					<b>Свега за главни програм 1801:</b>	<b>53.590.000</b>		
					<b>Извори финансирања за функцију 760:</b>			
				01	Приходи из буџета	53.590.000		
					<b>Свега за функцију 760:</b>	<b>53.590.000</b>		

Раздео	Глава	Функција	Главни програм / програм / пројекат	Економска класификација	ОПИС	Укупна средств
1	2	3	4 5 6	7	8	9
					<b>Извори финансирања за главу 25.1:</b>	
				01	Приходи из буџета	53.590.000
					<b>Свега за главу 25.1:</b>	<b>53.590.000</b>
<b>25.2</b>		<b>760</b>	<b>1803</b>		<b>БУЏЕТСКИ ФОНД ЗА ФИНАНСИРАЊЕ ЦРВЕНОГ КРСТА СРБИЈЕ</b>	
			1803-04		<b>Здравство неklasификовано на другом месту</b>	
				00	<b>Унапређење услова за лечење</b>	
					<b>Унапређење услова за лечење</b>	
					<b>Јавна овлашћења поверена Црвеном крсту Србије</b>	
				481	Дотације невладиним организацијама	335.160.000
					<b>Свега за пројекат 00:</b>	<b>335.160.000</b>
					<b>Свега за програм 1803-04:</b>	<b>335.160.000</b>
					<b>Свега за главни програм 1803:</b>	<b>335.160.000</b>
					<b>Извори финансирања за функцију 760:</b>	
				01	Приходи из буџета	335.160.000
					<b>Свега за функцију 760:</b>	<b>335.160.000</b>
					<b>Извори финансирања за главу 25.2:</b>	
				01	Приходи из буџета	335.160.000
					<b>Свега за главу 25.2:</b>	<b>335.160.000</b>
<b>25.3</b>		<b>760</b>	<b>1802</b>		<b>БУЏЕТСКИ ФОНД ЗА ПРОГРАМЕ СПРЕЧАВАЊА БОЛЕСТИ ИЗАЗВАНИХ КОНЗУМИРАЊЕМ ДУВАНА</b>	
			1802-12		<b>Здравство неklasификовано на другом месту</b>	
					<b>Превентивна здравствена заштита</b>	
					<b>Програм за праћење и спречавање болести изазваних употребом дувана</b>	
				01	<b>Активности Канцеларије за контролу дувана на превенцији болести насталих као последица пушења</b>	
				465	Остале дотације и трансфери	9.000.000
					<b>Свега за пројекат 01:</b>	<b>9.000.000</b>
				03	<b>Унапређење здравствене заштите обезбеђењем лекова и медицинског потрошног материјала</b>	
				464	Дотације организацијама обавезног социјалног осигурања	300.000.000
					<b>Свега за пројекат 03:</b>	<b>300.000.000</b>
				04	<b>Подршка спровођењу Националног програма онколошке здравствене заштите „Србија против рака”, са превенцијом, раним откривањем и лечењем малигнух тумора</b>	
				464	Дотације организацијама обавезног социјалног осигурања	5.643.000
				465	Остале дотације и трансфери	17.000.000
					<b>Свега за пројекат 04:</b>	<b>22.643.000</b>
				05	<b>Подршка спровођењу Националног програма кардиолошке здравствене заштите</b>	
				465	Остале дотације и трансфери	10.000.000
					<b>Свега за пројекат 05:</b>	<b>10.000.000</b>
				06	<b>Унапређење здравствене заштите обезбеђењем медицинске опреме за болести изазване конзумирањем дувана</b>	
				464	Дотације организацијама обавезног социјалног осигурања	1.764.886.000
					<b>Свега за пројекат 06:</b>	<b>1.764.886.000</b>
				07	<b>Канцеларија за превенцију малигнух болести</b>	
				465	Остале дотације и трансфери	13.000.000
					<b>Свега за пројекат 07:</b>	<b>13.000.000</b>
					<b>Свега за програм 1802-12:</b>	<b>2.119.529.000</b>
					<b>Свега за главни програм 1802:</b>	<b>2.119.529.000</b>
					<b>Извори финансирања за функцију 760:</b>	
				01	Приходи из буџета	2.106.886.000

Раздео	Глава	Функција	Главни програм / програм / пројекат	Економска класификација	ОПИС	Укупна средств		
1	2	3	4	5	6	7	8	9
					08	Донације од невладиних организација и појединаца		7.000.000
					15	Неуtroшена средства од донација из претходних година		5.643.000
						<b>Свега за функцију 760:</b>		<b>2.119.529.000</b>
						<b>Извори финансирања за главу 25.3:</b>		
					01	Приходи из буџета		2.106.886.000
					08	Донације од невладиних организација и појединаца		7.000.000
					15	Неуtroшена средства од донација из претходних година		5.643.000
						<b>Свега за главу 25.3:</b>		<b>2.119.529.000</b>
						<b>Извори финансирања за раздео 25:</b>		
					01	Приходи из буџета		6.315.717.000
					06	Донације од међународних организација		311.449.000
					08	Донације од невладиних организација и појединаца		7.000.000
					11	Примања од иностраних задуживања		3.122.523.000
					15	Неуtroшена средства од донација из претходних година		14.537.000
						<b>УКУПНО ЗА РАЗДЕО 25:</b>		<b>9.771.226.000</b>
26						<b>МИНИСТАРСТВО ЕНЕРГЕТИКЕ, РАЗВОЈА И ЗАШТИТЕ ЖИВОТНЕ СРЕДИНЕ</b>		
		430				<b>Гориво и енергија</b>		
					411	Плате, додаци и накнаде запослених (зараде)		252.310.000
					412	Социјални доприноси на терет послодавца		45.173.000
					413	Накнаде у натура		1.531.000
					414	Социјална давања запосленима		2.501.000
					415	Накнаде трошкова за запослене		5.161.000
					416	Награде запосленима и остали посебни расходи		640.000
					421	Стални трошкови		9.960.000
					422	Трошкови путовања		10.233.000
					423	Услуге по уговору		47.169.000
					424	Специјализоване услуге		22.915.000
					425	Текуће поправке и одржавање		3.200.000
					426	Материјал		11.421.000
					451	Субвенције јавним нефинансијским предузећима и организацијама		4.626.000.000
						Део средстава ове апропријације у износу од 4.300.000.000 динара намењен је за Јавно предузеће за подземну експлоатацију угља Ресавица, а распоред и коришћење вршиће се по посебном акту Владе		
					462	Дотације међународним организацијама		7.460.000
					482	Порези, обавезне таксе и казне		1.100.000
					483	Новчане казне и пенали по решењу судова		1.000.000
					511	Зграде и грађевински објекти		1.250.000
					512	Машине и опрема		5.500.000
					515	Нематеријална имовина		3.000.000
					551	Нефинансијска имовина која се финансира из средстава за реализацију Националног инвестиционог плана		66.209.000
						Распоред и коришћење средстава ове апропријације вршиће се по посебном акту Владе		
						<b>Свега :</b>		<b>5.123.733.000</b>
	2602					<b>ДРУГА КОМПОНЕНТА ИНСТРУМЕНТА ЗА ПРЕТПРИСТУПНУ ПОМОЋ ЕУ - ПРЕКОГРАНИЧНА САРАДЊА</b>		
		2602-12				<b>ПРОГРАМИ ПРЕКОГРАНИЧНЕ САРАДЊЕ КОЈИ СЕ ФИНАНСИРАЈУ ИЗ ИПА 2012</b>		
			14			<b>Јадрански програм 2012 - „ALTERENERGY”</b>		
					462	Дотације међународним организацијама		2.500.000
						<b>Свега за пројекат 14:</b>		<b>2.500.000</b>
						<b>Свега за програм 2602-12:</b>		<b>2.500.000</b>
						<b>Свега за главни програм 2602:</b>		<b>2.500.000</b>
						<b>Извори финансирања за функцију 430:</b>		
					01	Приходи из буџета		5.116.142.000
					05	Донације од иностраних земаља		2.073.000
					06	Донације од међународних организација		6.256.000
					15	Неуtroшена средства од донација из претходних година		1.762.000

Раздео	Глава	Функција	Главни програм / програм / пројекат	Економска класификација	ОПИС	Укупна средств		
1	2	3	4	5	6	7	8	9
<b>Укупно за функцију 430:</b>						<b>5.126.233.000</b>		
	<b>560</b>	<b>Заштита животне средине неklasификована на другом месту</b>						
		411			Плате, додаци и накнаде запослених (зараде)	442.698.000		
		412			Социјални доприноси на терет послодавца	80.967.000		
		413			Накнаде у натури	1.735.000		
		414			Социјална давања запосленима	16.939.000		
		415			Накнаде трошкова за запослене	13.300.000		
		416			Награде запосленима и остали посебни расходи	3.487.000		
		421			Стални трошкови	11.270.000		
		422			Трошкови путовања	10.710.000		
		423			Услуге по уговору	52.764.000		
		424			Специјализоване услуге	1.127.110.000		
		425			Текуће поправке и одржавање	8.909.000		
		426			Материјал	31.021.000		
		451			Субвенције јавним нефинансијским предузећима и организацијама	244.842.000		
					Део средстава ове апропријације намењен је за субвенционисање дела послова Завода за заштиту природе и субвенције за Агенцију за заштиту од јонизујућих зрачења и нуклеарну сигурност Србије, а распоред и коришћење средстава вршиће се по посебном акту Владе			
		454			Субвенције приватним предузећима	1.477.020.000		
		462			Дотације међународним организацијама	10.120.000		
		481			Дотације невладиним организацијама	54.045.000		
		482			Порези, обавезне таксе и казне	2.750.000		
		483			Новчане казне и пенали по решењу судова	7.000.000		
		484			Накнада штете за повреде или штету насталу услед елементарних непогода или других природних узрока	3.000.000		
		511			Зграде и грађевински објекти	2.700.000		
		512			Машине и опрема	7.766.000		
		515			Нематеријална имовина	2.500.000		
		541			Земљиште	20.000.000		
		<b>Свега :</b>				<b>3.632.653.000</b>		
	<b>2601</b>	<b>ПРВА КОМПОНЕНТА ИНСТРУМЕНТА ЗА ПРЕТПРИСТУПНУ ПОМОЋ ЕУ - ПОДРШКА ТРАНЗИЦИЈИ И ИЗГРАДЊА ИНСТИТУЦИЈА</b>						
		2601-10			<b>ПРОЈЕКТИ КОЈИ СЕ ФИНАНСИРАЈУ ИЗ ИПА 2010</b>			
		01			<b>Подршка општинама у Републици Србији у припреми и спровођењу инфраструктурних пројеката (МИСП 2010)</b>			
		511			Зграде и грађевински објекти	120.000.000		
		<b>Свега за пројекат 01:</b>				<b>120.000.000</b>		
		<b>Свега за програм 2601-10:</b>				<b>120.000.000</b>		
		<b>Свега за главни програм 2601:</b>				<b>120.000.000</b>		
		<b>Извори финансирања за функцију 560:</b>						
		01			Приходи из буџета	2.027.022.000		
		05			Донације од иностраних земаља	150.000		
		06			Донације од међународних организација	200.000		
		10			Примања од домаћих задуживања	1.477.020.000		
		11			Примања од иностраних задуживања	228.261.000		
		15			Неутошена средства од донација из претходних година	20.000.000		
		<b>Укупно за функцију 560:</b>				<b>3.752.653.000</b>		
		<b>Извори финансирања :</b>						
		01			Приходи из буџета	7.143.164.000		
		05			Донације од иностраних земаља	2.223.000		
		06			Донације од међународних организација	6.456.000		
		10			Примања од домаћих задуживања	1.477.020.000		
		11			Примања од иностраних задуживања	228.261.000		
		15			Неутошена средства од донација из претходних година	21.762.000		
		<b>Свега:</b>				<b>8.878.886.000</b>		
26.1					<b>АГЕНЦИЈА ЗА ЗАШТИТУ ЖИВОТНЕ СРЕДИНЕ</b>			
	<b>560</b>	<b>Заштита животне средине неklasификована на другом месту</b>						

Раздео	Глава	Функција	Главни програм / програм / пројекат	Економска класификација	ОПИС	Укупна средств		
1	2	3	4	5	6	7	8	9
						411	Плате, додаци и накнаде запослених (зараде)	90.493.000
						412	Социјални доприноси на терет послодавца	16.198.000
						413	Накнаде у натури	239.000
						414	Социјална давања запосленима	7.500.000
						415	Накнаде трошкова за запослене	4.289.000
						416	Награде запосленима и остали посебни расходи	1.000
						421	Стални трошкови	7.000.000
						422	Трошкови путовања	4.550.000
						423	Услуге по уговору	6.901.000
						424	Специјализоване услуге	28.544.000
						425	Текуће поправке и одржавање	15.894.000
						426	Материјал	11.710.000
						482	Порези, обавезне таксе и казне	1.000.000
						483	Новчане казне и пенали по решењу судова	307.000
						511	Зграде и грађевински објекти	27.000.000
						512	Машине и опрема	11.580.000
							<b>Извори финансирања за функцију 560:</b>	
						01	Приходи из буџета	207.983.000
						05	Донације од иностраних земаља	24.700.000
						15	Неуtroшена средства од донација из претходних година	523.000
							<b>Укупно за функцију 560:</b>	<b>233.206.000</b>
							<b>Извори финансирања за главу 26.1:</b>	
						01	Приходи из буџета	207.983.000
						05	Донације од иностраних земаља	24.700.000
						15	Неуtroшена средства од донација из претходних година	523.000
							<b>Свега за главу 26.1:</b>	<b>233.206.000</b>
							<b>Извори финансирања за раздео 26:</b>	
						01	Приходи из буџета	7.351.147.000
						05	Донације од иностраних земаља	26.923.000
						06	Донације од међународних организација	6.456.000
						10	Примања од домаћих задуживања	1.477.020.000
						11	Примања од иностраних задуживања	228.261.000
						15	Неуtroшена средства од донација из претходних година	22.285.000
							<b>УКУПНО ЗА РАЗДЕО 26:</b>	<b>9.112.092.000</b>

27

**МИНИСТАРСТВО КУЛТУРЕ И ИНФОРМИСАЊА**

820

**Услуге културе**

411	Плате, додаци и накнаде запослених (зараде)	103.000.000
412	Социјални доприноси на терет послодавца	18.500.000
413	Накнаде у натури	600.000
414	Социјална давања запосленима	1.500.000
415	Накнаде трошкова за запослене	3.800.000
416	Награде запосленима и остали посебни расходи	320.000
421	Стални трошкови	7.000.000
422	Трошкови путовања	7.000.000
423	Услуге по уговору	94.800.000
424	Специјализоване услуге	545.511.000
	Део средстава ове апропријације намењен је за остваривање општег интереса у култури на начин утврђен Законом о култури и за остваривање општег интереса у области јавног информисања; део средстава у износу од 3.500.000 динара намењен је за рад имплементационог тела „Тачка културног контакта“	
425	Текуће поправке и одржавање	700.000
426	Материјал	5.000.000
451	Субвенције јавним нефинансијским предузећима и организацијама	357.550.000
	Средства ове апропријације намењена су за субвенције у информисању за ЈП НА ТАНЈУГ, НИЈП Панорама и СЈУ Радио Југославија, а распоред и коришћење средстава вршиће се по посебном акту Владе	
462	Дотације међународним организацијама	19.000.000
463	Трансфери осталим нивоима власти	415.800.000

Раздео	Глава	Функција	Главни програм / програм / пројекат	Економска класификација	ОПИС	Укупна средств		
1	2	3	4	5	6	7	8	9
							Средства ове апропријације намењена су за финансирање или суфинансирање пројеката индиректних корисника средстава буџета јединица локалне самоуправе	
					472	Накнаде за социјалну заштиту из буџета		301.000.000
					481	Средства ове апропријације намењена су за исплату посебних признања уметницима за врхунски допринос националној култури у Републици Србији, а распоред и коришћење средстава ове апропријације вршиће се по посебном акту Владе		325.000.000
						Дотације невладиним организацијама		
						Део средстава ове апропријације намењен је за Задужбину Светог манастира Хиландар и Фонд краљевски двор, а распоред и коришћење средстава ове апропријације вршиће се по посебном акту Владе; део средстава намењен је за репрезентативна, струковна и друга удружења		
					482	Порези, обавезне таксе и казне		150.000
					483	Новчане казне и пенали по решењу судова		1.903.000
					485	Накнада штете за повреде или штету нанету од стране државних органа		101.000
					511	Зграде и грађевински објекти		1.000
					512	Машине и опрема		2.800.000
					515	Нематеријална имовина		1.000
						<b>Свега :</b>		<b>2.211.037.000</b>
	<b>2601</b>					<b>ПРВА КОМПОНЕНТА ИНСТРУМЕНТА ЗА ПРЕТПРИСТУПНУ ПОМОЋ ЕУ - ПОДРШКА ТРАНЗИЦИЈИ И ИЗГРАДЊА ИНСТИТУЦИЈА ПРОЈЕКТИ КОЈИ СЕ ФИНАНСИРАЈУ ИЗ ИПА 2012</b>		
		2601-12				<b>ПОДРШКА ЗА УЧЕШЋЕ У ПРОГРАМИМА ЕУ</b>		
			05			<b>Дотације међународним организацијама</b>		
					462			12.000.000
						<b>Свега за пројекат 05:</b>		<b>12.000.000</b>
						<b>Свега за програм 2601-12:</b>		<b>12.000.000</b>
						<b>Свега за главни програм 2601:</b>		<b>12.000.000</b>
	<b>2602</b>					<b>ДРУГА КОМПОНЕНТА ИНСТРУМЕНТА ЗА ПРЕТПРИСТУПНУ ПОМОЋ ЕУ - ПРЕКОГРАНИЧНА САРАДЊА ПРОГРАМИ ПРЕКОГРАНИЧНЕ САРАДЊЕ КОЈИ СЕ ФИНАНСИРАЈУ ИЗ ИПА 2012</b>		
		2602-12				<b>Југоисточна Европа ЈИЕ 2012 - „CULTEMA”</b>		
			12			<b>Специјализоване услуге</b>		
					424			3.425.000
						<b>Свега за пројекат 12:</b>		<b>3.425.000</b>
						<b>Свега за програм 2602-12:</b>		<b>3.425.000</b>
						<b>Свега за главни програм 2602:</b>		<b>3.425.000</b>
						<b>Извори финансирања за функцију 820:</b>		
					01	Приходи из буџета		2.204.502.000
					05	Донације од иностраних земаља		15.368.000
					06	Донације од међународних организација		1.000
					15	Неутошена средства од донација из претходних година		6.591.000
						<b>Укупно за функцију 820:</b>		<b>2.226.462.000</b>
						<b>Извори финансирања :</b>		
					01	Приходи из буџета		2.204.502.000
					05	Донације од иностраних земаља		15.368.000
					06	Донације од међународних организација		1.000
					15	Неутошена средства од донација из претходних година		6.591.000
						<b>Свега :</b>		<b>2.226.462.000</b>
<b>27.1</b>		<b>820</b>				<b>УСТАНОВЕ КУЛТУРЕ</b>		
						<b>Услуге културе</b>		
					411	Плате, додаци и накнаде запослених (зараде)		1.963.239.000
					412	Социјални доприноси на терет послодавца		363.191.000
					413	Накнаде у натури		7.000.000
					414	Социјална давања запосленима		18.000.000
					415	Накнаде трошкова за запослене		81.300.000
					416	Награде запосленима и остали посебни расходи		33.950.000
					421	Стални трошкови		381.000.000
					422	Трошкови путовања		29.850.000



Раздео	Глава	Функција	Главни програм / програм / пројекат	Економска класификација	ОПИС	Укупна средств		
1	2	3	4	5	6	7	8	9
						423	Услуге по уговору	123.321.000
						424	Специјализоване услуге	626.601.000
						425	Текуће поправке и одржавање	52.000.000
						426	Материјал	78.000.000
						481	Дотације невладиним организацијама	40.000.000
							Средства ове апропријације намењена су за финансирање рада Матице Српске	
						482	Порези, обавезне таксе и казне	1.000.000
						483	Новчане казне и пенали по решењу судова	2.000.000
						511	Зграде и грађевински објекти	224.801.000
							Део средстава ове апропријације у износу од 3.701.000 динара користиће се по основу Уредбе о издавању доплатне поштанске марке „Народна библиотека Србије 1832-2012”	
						512	Машине и опрема	64.878.000
							Део средстава ове апропријације у износу од 16.878.000 динара користиће се по основу Уредбе о издавању доплатне поштанске марке „Народна библиотека Србије 1832-2012”	
						515	Нематеријална имовина	27.000.000
							<b>Извори финансирања за функцију 820:</b>	
						01	Приходи из буџета	3.864.131.000
						04	Сопствени приходи буџетских корисника	253.000.000
							<b>Укупно за функцију 820:</b>	<b>4.117.131.000</b>
							<b>Извори финансирања за главу 27.1:</b>	
						01	Приходи из буџета	3.864.131.000
						04	Сопствени приходи буџетских корисника	253.000.000
							<b>Свега за главу 27.1:</b>	<b>4.117.131.000</b>
							<b>Извори финансирања за раздео 27:</b>	
						01	Приходи из буџета	6.068.633.000
						04	Сопствени приходи буџетских корисника	253.000.000
						05	Донације од иностраних земаља	15.368.000
						06	Донације од међународних организација	1.000
						15	Неутошена средства од донација из претходних година	6.591.000
							<b>УКУПНО ЗА РАЗДЕО 27:</b>	<b>6.343.593.000</b>
28							<b>МИНИСТАРСТВО ПРИРОДНИХ РЕСУРСА, РУДАРСТВА И ПРОСТОРНОГ ПЛАНИРАЊА</b>	
		440					<b>Рударство, производња и изградња</b>	
						411	Плате, додаци и накнаде запослених (зараде)	40.761.000
						412	Социјални доприноси на терет послодавца	7.296.000
						413	Накнаде у натура	200.000
						414	Социјална давања запосленима	800.000
						415	Накнаде трошкова за запослене	2.000.000
						416	Награде запосленима и остали посебни расходи	120.000
						421	Стални трошкови	800.000
						422	Трошкови путовања	4.000.000
						423	Услуге по уговору	23.132.000
						425	Текуће поправке и одржавање	500.000
						426	Материјал	3.549.000
						482	Порези, обавезне таксе и казне	300.000
						483	Новчане казне и пенали по решењу судова	1.000
						512	Машине и опрема	1.500.000
						515	Нематеријална имовина	100.000
							<b>Извори финансирања за функцију 440:</b>	
						01	Приходи из буџета	85.059.000
							<b>Укупно за функцију 440:</b>	<b>85.059.000</b>
		560					<b>Заштита животне средине неklasификована на другом месту</b>	
						411	Плате, додаци и накнаде запослених (зараде)	97.890.000
						412	Социјални доприноси на терет послодавца	17.523.000
						413	Накнаде у натура	500.000
						414	Социјална давања запосленима	700.000

Раздео	Глава	Функција	Главни програм / програм / пројекат	Економска класификација	ОПИС	Укупна средств		
1	2	3	4	5	6	7	8	9
						415	Накнаде трошкова за запослене	4.500.000
						416	Награде запосленима и остали посебни расходи	490.000
						421	Стални трошкови	6.000.000
						422	Трошкови путовања	4.469.000
						423	Услуге по уговору	21.600.000
						424	Специјализоване услуге	4.000.000
						425	Текуће поправке и одржавање	7.164.000
						426	Материјал	16.000.000
						451	Субвенције јавним нефинансијским предузећима и организацијама	160.000.000
							Средства ове апропријације намењена су за суфинансирање заштићених природних добара од националног интереса, а распоред и коришћење средстава вршиће се по посебном акту Владе	
						462	Дотације међународним организацијама	2.900.000
						463	Трансфери осталим нивоима власти	8.600.000
						482	Порези, обавезне таксе и казне	900.000
						483	Новчане казне и пенали по решењу судова	572.000
						512	Машине и опрема	4.000.000
							<b>Извори финансирања за функцију 560:</b>	
						01	Приходи из буџета	357.808.000
							<b>Укупно за функцију 560:</b>	<b>357.808.000</b>
	<b>620</b>						<b>Развој заједнице</b>	
						411	Плате, додаци и накнаде запослених (зараде)	19.104.000
						412	Социјални доприноси на терет послодавца	3.420.000
						413	Накнаде у натури	135.000
						414	Социјална давања запосленима	120.000
						415	Накнаде трошкова за запослене	900.000
						416	Награде запосленима и остали посебни расходи	100.000
						421	Стални трошкови	500.000
						422	Трошкови путовања	500.000
						423	Услуге по уговору	27.732.000
						425	Текуће поправке и одржавање	200.000
						426	Материјал	500.000
						451	Субвенције јавним нефинансијским предузећима и организацијама	116.947.000
							Средства ове апропријације намењена су за Републичку агенцију за просторно планирање	
						482	Порези, обавезне таксе и казне	20.000
						483	Новчане казне и пенали по решењу судова	1.000
						512	Машине и опрема	1.200.000
							<b>Свега :</b>	<b>171.379.000</b>
							<b>Извори финансирања за функцију 620:</b>	
						01	Приходи из буџета	171.379.000
							<b>Укупно за функцију 620:</b>	<b>171.379.000</b>
							<b>Извори финансирања за раздео 28:</b>	
						01	Приходи из буџета	614.246.000
							<b>УКУПНО ЗА РАЗДЕО 28:</b>	<b>614.246.000</b>
<b>29</b>							<b>МИНИСТАРСТВО РАДА, ЗАПОШЉАВАЊА И СОЦИЈАЛНЕ ПОЛИТИКЕ</b>	
	<b>10</b>						<b>Болест и инвалидност</b>	
						421	Стални трошкови	40.189.000
						423	Услуге по уговору	11.470.000
						424	Специјализоване услуге	55.273.000
						472	Накнаде за социјалну заштиту из буџета	15.180.650.000
						481	Дотације невладиним организацијама	53.949.000
						483	Новчане казне и пенали по решењу судова	150.000.000
							<b>Извори финансирања за функцију 10:</b>	
						01	Приходи из буџета	15.491.531.000
							<b>Укупно за функцију 10:</b>	<b>15.491.531.000</b>
	<b>40</b>						<b>Породица и деца</b>	

Раздео	Глава	Функција	Главни програм / програм / пројекат	Економска класификација	ОПИС	Укупна средств		
1	2	3	4	5	6	7	8	9
					421	Стални трошкови		92.016.000
					423	Услуге по уговору		7.928.000
					472	Накнаде за социјалну заштиту из буџета		43.606.600.000
					481	Дотације невладиним организацијама		17.590.000
						<b>Извори финансирања за функцију 40:</b>		
					01	Приходи из буџета		43.724.134.000
						<b>Укупно за функцију 40:</b>		<b>43.724.134.000</b>
<b>70</b>						<b>Социјална помоћ угроженом становништву неklasификована на другом месту</b>		
					411	Плате, додаци и накнаде запослених (зараве)		6.467.648.000
					412	Социјални доприноси на терет послодавца		1.158.165.000
					413	Накнаде у натури		59.945.000
					414	Социјална давања запосленима		179.667.000
					415	Накнаде трошкова за запослене		88.067.000
					416	Награде запосленима и остали посебни расходи		90.520.000
					421	Стални трошкови		1.065.325.000
					422	Трошкови путовања		28.406.000
					423	Услуге по уговору		1.175.279.000
					424	Специјализоване услуге		88.430.000
						Средства ове апропријације у износу од 7.350.000 динара намењена су за финансирање Коморе социјалне заштите		
					425	Текуће поправке и одржавање		150.135.000
					426	Материјал		822.985.000
					431	Амортизација некретнина и опреме		17.658.000
					432	Употреба природне имовине		50.000
					441	Отплате домаћих камата		496.000
					444	Пратећи трошкови задуживања		1.092.000
					463	Трансфери осталим нивоима власти		108.740.000
					472	Накнаде за социјалну заштиту из буџета		31.747.132.000
					481	Дотације невладиним организацијама		648.846.000
					482	Порези, обавезне таксе и казне		9.214.000
					483	Новчане казне и пенали по решењу судова		1.000.000
					484	Накнада штете за повреде или штету насталу услед елементарних непогода или других природних узрока		167.000
					511	Зграде и грађевински објекти		90.510.000
					512	Машине и опрема		77.313.000
					513	Остале некретнине и опрема		149.000
					515	Нематеријална имовина		211.000
						<b>Извори финансирања за функцију 70:</b>		
					01	Приходи из буџета		37.660.531.000
					04	Сопствени приходи буџетских корисника		3.623.728.000
					05	Донације од иностраних земаља		14.471.000
					06	Донације од међународних организација		18.586.000
					07	Донације од осталих нивоа власти		2.715.363.000
					08	Донације од невладиних организација и појединаца		7.437.000
					09	Примања од продаје нефинансијске имовине		8.230.000
					11	Примања од иностраних задуживања		19.496.000
					13	Нераспоређени вишак прихода из ранијих година		3.697.000
					15	Неутрошена средства од донација из претходних година		5.611.000
						<b>Укупно за функцију 70:</b>		<b>44.077.150.000</b>
<b>90</b>						<b>Социјална заштита неklasификована на другом месту</b>		
					464	Дотације организацијама обавезног социјалног осигурања Средства ове апропријације намењена су Републичком фонду за пензијско и инвалидско осигурање, за измиривање обавеза Републике за стаж осигурања по посебним прописима и надокнаду разлике до најниже пензије за осигуранике запослених, за осигуранике пољопривредника и за осигуранике самосталних делатности		27.581.700.000
					472	Накнаде за социјалну заштиту из буџета		60.000.000
						<b>Извори финансирања за функцију 90:</b>		
					01	Приходи из буџета		27.641.700.000

Раздео	Глава	Функција	Главни програм / програм / пројекат	Економска класификација	ОПИС	Укупна средств		
1	2	3	4	5	6	7	8	9
<b>Укупно за функцију 90:</b>						<b>27.641.700.000</b>		
<b>410</b>					<b>Општи економски и комерцијални послови и послови по питању рада</b>			
				411	Плате, додаци и накнаде запослених (зараде)	557.282.000		
				412	Социјални доприноси на терет послодавца	99.753.000		
				413	Накнаде у натури	3.000.000		
				414	Социјална давања запосленима	10.000.000		
				415	Накнаде трошкова за запослене	23.000.000		
				416	Награде запосленима и остали посебни расходи	8.100.000		
				421	Стални трошкови	68.505.000		
				422	Трошкови путовања	9.080.000		
				423	Услуге по уговору	114.002.000		
				424	Специјализоване услуге	4.020.000		
				425	Текуће поправке и одржавање	12.000.000		
				426	Материјал	25.000.000		
				451	Субвенције јавним нефинансијским предузећима и организацијама	20.700.000		
					Средства ове апропријације намењена су за Социјално-економски савет			
				462	Дотације међународним организацијама	21.031.000		
				481	Дотације невладиним организацијама	1.000		
				482	Порези, обавезне таксе и казне	1.950.000		
				483	Новчане казне и пенали по решењу судова	2.450.000		
				512	Машине и опрема	13.000.000		
				515	Нематеријална имовина	15.800.000		
				551	Нефинансијска имовина која се финансира из средстава за реализацију Националног инвестиционог плана	14.268.000		
					Распоред и коришћење средстава ове апропријације вршиће се по посебном акту Владе			
				<b>Свега :</b>		<b>1.022.942.000</b>		
<b>2601</b>					<b>ПРВА КОМПОНЕНТА ИНСТРУМЕНТА ЗА ПРЕТПРИСТУПНУ ПОМОЋ ЕУ - ПОДРШКА ТРАНЗИЦИЈИ И ИЗГРАДЊА ИНСТИТУЦИЈА ПРОЈЕКТИ КОЈИ СЕ ФИНАНСИРАЈУ ИЗ ИПА 2012</b>			
			2601-12	05	<b>Подршка за учешће у Програмима ЕУ</b>			
				462	Дотације међународним организацијама	8.970.000		
				<b>Свега за пројекат 05:</b>		<b>8.970.000</b>		
				<b>Свега за програм 2601-12:</b>		<b>8.970.000</b>		
				<b>Свега за главни програм 2601:</b>		<b>8.970.000</b>		
					<b>Извори финансирања за функцију 410:</b>			
				01	Приходи из буџета	928.841.000		
				06	Донације од међународних организација	1.000		
				11	Примања од иностраних задуживања	103.068.000		
				15	Неутошена средства од донација из претходних година	2.000		
				<b>Укупно за функцију 410:</b>		<b>1.031.912.000</b>		
<b>412</b>					<b>Општи послови по питању рада</b>			
				464	Дотације организацијама обавезног социјалног осигурања	3.180.000.000		
					Средства ове апропријације намењена су за трансфере Националној служби за запошљавање за активне мере запошљавања и посебну новчану накнаду из „Транзиционог фонда“, а распоред и коришћење ових средстава вршиће се по посебном акту Владе			
				472	Накнаде за социјалну заштиту из буџета	263.050.000		
					Средства ове апропријације намењена су за „Транзициони фонд“ за решавање радноправног статуса запослених који су утврђени као вишак, а распоред и коришћење ових средстава вршиће се по посебном акту Владе. Социјални програм се исплаћује само у предузећима за која је јасно дефинисан будући статус кроз одговарајућа акта			
				<b>Свега :</b>		<b>3.443.050.000</b>		
					<b>Извори финансирања за функцију 412:</b>			
				01	Приходи из буџета	3.443.050.000		
				<b>Укупно за функцију 412:</b>		<b>3.443.050.000</b>		

Раздео	Глава	Функција	Главни програм / програм / пројекат	Економска класификација	ОПИС	Укупна средств		
1	2	3	4	5	6	7	8	9
							<b>Извори финансирања :</b>	
						01	Приходи из буџета	128.889.787.000
						04	Сопствени приходи буџетских корисника	3.623.728.000
						05	Донације од иностраних земаља	14.471.000
						06	Донације од међународних организација	18.587.000
						07	Донације од осталих нивоа власти	2.715.363.000
						08	Донације од невладиних организација и појединаца	7.437.000
						09	Примања од продаје нефинансијске имовине	8.230.000
						11	Примања од иностраних задуживања	122.564.000
						13	Нераспоређени вишак прихода из ранијих година	3.697.000
						15	Неутошена средства од донација из претходних година	5.613.000
							<b>Свега :</b>	<b>135.409.477.000</b>
29.1		410					<b>ИНСПЕКТОРАТ ЗА РАД</b>	
							<b>Општи економски и комерцијални послови и послови по питању рада</b>	
						421	Стални трошкови	14.000.000
						422	Трошкови путовања	2.000.000
						423	Услуге по уговору	1.000.000
						425	Текуће поправке и одржавање	2.500.000
						426	Материјал	11.249.000
							<b>Извори финансирања за функцију 410:</b>	
						01	Приходи из буџета	30.749.000
							<b>Укупно за функцију 410:</b>	<b>30.749.000</b>
							<b>Извори финансирања за главу 29.1:</b>	
						01	Приходи из буџета	30.749.000
							<b>Свега за главу 29.1:</b>	<b>30.749.000</b>
29.2		90					<b>БУЏЕТСКИ ФОНД ЗА ПРОГРАМЕ ЗАШТИТЕ И УНАПРЕЂЕЊА ПОЛОЖАЈА ОСОБА СА ИНВАЛИДИТЕТОМ</b>	
							<b>Социјална заштита неklasификована на другом месту</b>	
						421	Стални трошкови	1.000.000
						424	Специјализоване услуге	19.587.000
						481	Дотације невладиним организацијама	328.687.000
							<b>Извори финансирања за функцију 90:</b>	
						01	Приходи из буџета	349.274.000
							<b>Укупно за функцију 90:</b>	<b>349.274.000</b>
							<b>Извори финансирања за главу 29.2:</b>	
						01	Приходи из буџета	349.274.000
							<b>Свега за главу 29.2:</b>	<b>349.274.000</b>
29.3		70					<b>БУЏЕТСКИ ФОНД ЗА УСТАНОВЕ СОЦИЈАЛНЕ ЗАШТИТЕ</b>	
							<b>Социјална помоћ угроженом становништву неklasификована на другом месту</b>	
						411	Плате, додаци и накнаде запослених (зараде)	5.000.000
						412	Социјални доприноси на терет послодавца	900.000
						414	Социјална давања запосленима	1.000.000
						421	Стални трошкови	100.000.000
						422	Трошкови путовања	3.250.000
						423	Услуге по уговору	28.512.000
						425	Текуће поправке и одржавање	15.000.000
						426	Материјал	10.000.000
						481	Дотације невладиним организацијама	1.000.000
						482	Порези, обавезне таксе и казне	1.000.000
						483	Новчане казне и пенали по решењу судова	1.000.000
						511	Зграде и грађевински објекти	120.000.000
						512	Машине и опрема	100.000.000
						515	Нематеријална имовина	408.000
							<b>Извори финансирања за функцију 70:</b>	
						01	Приходи из буџета	387.070.000

Раздео	Глава	Функција	Главни програм / програм / пројекат	Економска класификација	ОПИС	Укупна средств		
1	2	3	4	5	6	7	8	9
							<b>Укупно за функцију 70:</b>	<b>387.070.000</b>
							<b>Извори финансирања за главу 29.3:</b>	
					01	Приходи из буџета		387.070.000
							<b>Свега за главу 29.3:</b>	<b>387.070.000</b>
29.4		410					<b>УПРАВА ЗА БЕЗБЕДНОСТ И ЗДРАВЉЕ НА РАДУ</b>	
							<b>Општи економски и комерцијални послови и послови по питању рада</b>	
					422	Трошкови путовања		367.000
					423	Услуге по уговору		6.180.000
					426	Материјал		100.000
							<b>Извори финансирања за функцију 410:</b>	
					01	Приходи из буџета		6.647.000
							<b>Укупно за функцију 410:</b>	<b>6.647.000</b>
							<b>Извори финансирања за главу 29.4:</b>	
					01	Приходи из буџета		6.647.000
							<b>Свега за главу 29.4:</b>	<b>6.647.000</b>
29.5		410					<b>УПРАВА ЗА РОДНУ РАВНОПРАВНОСТ</b>	
							<b>Општи економски и комерцијални послови и послови по питању рада</b>	
					421	Стални трошкови		101.000
					422	Трошкови путовања		363.000
					423	Услуге по уговору		1.555.000
					426	Материјал		208.000
					481	Дотације невладиним организацијама		1.980.000
							<b>Извори финансирања за функцију 410:</b>	
					01	Приходи из буџета		3.550.000
					06	Донације од међународних организација		656.000
					15	Неутрошена средства од донација из претходних година		1.000
							<b>Укупно за функцију 410:</b>	<b>4.207.000</b>
							<b>Извори финансирања за главу 29.5:</b>	
					01	Приходи из буџета		3.550.000
					06	Донације од међународних организација		656.000
					15	Неутрошена средства од донација из претходних година		1.000
							<b>Свега за главу 29.5:</b>	<b>4.207.000</b>
29.6		410					<b>УСТАНОВЕ ЗА РЕГИСТАР ОБАВЕЗНОГ СОЦИЈАЛНОГ ОСИГУРАЊА И ОСТВАРИВАЊЕ ПРАВА ЗАПОСЛЕНИХ ИЗ РАДНОГ ОДНОСА</b>	
							<b>Општи економски и комерцијални послови и послови по питању рада</b>	
					411	Плате, додаци и накнаде запослених (зараде)		49.452.000
					412	Социјални доприноси на терет послодавца		8.852.000
					414	Социјална давања запосленима		1.261.000
					415	Накнаде трошкова за запослене		1.931.000
					421	Стални трошкови		3.835.000
					422	Трошкови путовања		441.000
					423	Услуге по уговору		4.154.000
					424	Специјализоване услуге		235.000
					425	Текуће поправке и одржавање		782.000
					426	Материјал		1.200.000
					444	Пратећи трошкови задуживања		2.000
					472	Накнаде за социјалну заштиту из буџета		508.410.000
					482	Порези, обавезне таксе и казне		185.000
					483	Новчане казне и пенали по решењу судова		49.000
					512	Машине и опрема		1.902.000
					513	Остале некретнине и опрема		100.000
					515	Нематеријална имовина		364.000
							<b>Извори финансирања за функцију 410:</b>	
					01	Приходи из буџета		583.155.000

Раздео	Глава	Функција	Главни програм / програм / пројекат	Економска класификација	ОПИС	Укупна средств		
1	2	3	4	5	6	7	8	9
							<b>Укупно за функцију 410:</b>	<b>583.155.000</b>
							<b>Извори финансирања за главу 29.6:</b>	
					01	Приходи из буџета		583.155.000
							<b>Свега за главу 29.6:</b>	<b>583.155.000</b>
29.7		412					<b>БУЏЕТСКИ ФОНД ЗА ПРОФЕСИОНАЛНУ РЕХАБИЛИТАЦИЈУ И ПОДСТИЦАЊЕ ЗАПОШЉАВАЊА ОСОБА СА ИНВАЛИДИТЕТОМ</b>	
							<b>Општи послови по питању рада</b>	
					451	Субвенције јавним нефинансијским предузећима и организацијама Распоред и коришћење средстава ове апропријације вршиће се по посебном акту Владе		994.976.000
					464	Дотације организацијама обавезног социјалног осигурања Распоред и коришћење средстава ове апропријације вршиће се по посебном акту Владе		700.000.000
							<b>Извори финансирања за функцију 412:</b>	
					01	Приходи из буџета		1.694.976.000
							<b>Укупно за функцију 412:</b>	<b>1.694.976.000</b>
							<b>Извори финансирања за главу 29.7:</b>	
					01	Приходи из буџета		1.694.976.000
							<b>Свега за главу 29.7:</b>	<b>1.694.976.000</b>
							<b>Извори финансирања за раздео 29:</b>	
					01	Приходи из буџета		131.945.208.000
					04	Сопствени приходи буџетских корисника		3.623.728.000
					05	Донације од иностраних земаља		14.471.000
					06	Донације од међународних организација		19.243.000
					07	Донације од осталих нивоа власти		2.715.363.000
					08	Донације од невладиних организација и појединаца		7.437.000
					09	Примања од продаје нефинансијске имовине		8.230.000
					11	Примања од иностраних задуживања		122.564.000
					13	Нераспоређени вишак прихода из ранијих година		3.697.000
					15	Неутрошена средства од донација из претходних година		5.614.000
							<b>УКУПНО ЗА РАЗДЕО 29:</b>	<b>138.465.555.000</b>
30		810					<b>МИНИСТАРСТВО ОМЛАДИНЕ И СПОРТА</b>	
							<b>Услуге рекреације и спорта</b>	
					411	Плате, додаци и накнаде запослених (зараде)		82.018.000
					412	Социјални доприноси на терет послодавца		14.690.000
					413	Накнаде у натура		350.000
					414	Социјална давања запосленима		985.000
					415	Накнаде трошкова за запослене		2.750.000
					416	Награде запосленима и остали посебни расходи		1.000
					421	Стални трошкови		5.604.000
					422	Трошкови путовања		4.090.000
					423	Услуге по уговору		24.412.000
					424	Специјализоване услуге		2.725.000
					425	Текуће поправке и одржавање		1.737.000
					426	Материјал		4.310.000
					451	Субвенције јавним нефинансијским предузећима и организацијама Средства ове апропријације намењена су за: Светско првенство у рукомету за жене 2013. године - предузећу „Handball Fantasy 2012” у износу од 86.500.000; Европско првенство у веслању 2014. године - привредном друштву „Веслање д.о.о. Београд” износ од 10.000.000 динара и Првенство света у рвању за кадете 2013. године - предузећу „World wrestling cadet 2013 d.o.o.” 20.000.000 динара		116.500.000
					462	Дотације међународним организацијама		5.250.000
					463	Трансфери осталим нивоима власти		32.000.000
					472	Накнаде за социјалну заштиту из буџета		919.086.000
					481	Дотације невладиним организацијама Део средстава ове апропријације у износу од 7.500.000 динара намењен је за Светско првенство у рукомету за жене 2013. године, а користиће се на основу акта Владе о издавању доплатне поштанске марке; део средстава ове апропријације у износу од 7.500.000 динара		1.797.945.000

Раздео	Глава	Функција	Главни програм / програм / пројекат	Економска класификација	ОПИС	Укупна средств		
1	2	3	4	5	6	7	8	9
							намењен је за Првенство света у рвању за кадете 2013. године, а користиће се на основу акта Владе о издавању доплатне поштанске марке; део средстава ове апропријације у износу од 6.859.800 динара намењен је за Европско првенство у рукомету за жене 2012. године користиће се на основу акта Владе о издавању доплатне поштанске марке; део средстава ове апропријације у износу од 22.800.000 динара намењен је за Ватерполо клуб „Црвена звезда” за освојену титулу клупског првака Европе у ватерполу	
					482	Порези, обавезне таксе и казне		20.300.000
					483	Новчане казне и пенали по решењу судова		494.000
					511	Зграде и грађевински објекти		174.565.000
					512	Машине и опрема		720.000
					551	Нефинансијска имовина која се финансира из средстава за реализацију Националног инвестиционог плана		57.449.000
						Распоред и коришћење средстава ове апропријације вршиће се по посебном акту Владе		
						<b>Извори финансирања за функцију 810:</b>		
					01	Приходи из буџета		3.225.948.000
					11	Примања од иностраних задуживања		42.033.000
						<b>Укупно за функцију 810:</b>		<b>3.267.981.000</b>
						<b>Извори финансирања :</b>		
					01	Приходи из буџета		3.225.948.000
					11	Примања од иностраних задуживања		42.033.000
						<b>Свега :</b>		<b>3.267.981.000</b>
<b>30.1</b>		<b>810</b>				<b>БУЏЕТСКИ ФОНД ЗА ФИНАНСИРАЊЕ СПОРТА</b>		
						<b>Услуге рекреације и спорта</b>		
					463	Трансфери осталим нивоима власти		10.592.000
					472	Накнаде за социјалну заштиту из буџета		160.556.000
					481	Дотације невладиним организацијама		45.000.000
					511	Зграде и грађевински објекти		116.129.000
						<b>Извори финансирања за функцију 810:</b>		
					01	Приходи из буџета		332.277.000
						<b>Укупно за функцију 810:</b>		<b>332.277.000</b>
						<b>Извори финансирања за главу 30.1:</b>		
					01	Приходи из буџета		332.277.000
						<b>Свега за главу 30.1:</b>		<b>332.277.000</b>
<b>30.2</b>		<b>810</b>				<b>АНТИДОПИНГ АГЕНЦИЈА РЕПУБЛИКЕ СРБИЈЕ</b>		
						<b>Услуге рекреације и спорта</b>		
					411	Плате, додаци и накнаде запослених (зараде)		8.970.000
					412	Социјални доприноси на терет послодавца		1.617.000
					413	Накнаде у натури		40.000
					414	Социјална давања запосленима		10.000
					415	Накнаде трошкова за запослене		246.000
					421	Стални трошкови		1.442.000
					422	Трошкови путовања		1.074.000
					423	Услуге по уговору		4.759.000
					424	Специјализоване услуге		8.852.000
					425	Текуће поправке и одржавање		95.000
					426	Материјал		2.597.000
					444	Пратећи трошкови задуживања		10.000
					482	Порези, обавезне таксе и казне		213.000
					483	Новчане казне и пенали по решењу судова		1.000
					512	Машине и опрема		200.000
					515	Нематеријална имовина		50.000
						<b>Извори финансирања за функцију 810:</b>		
					01	Приходи из буџета		22.818.000
					04	Сопствени приходи буџетских корисника		7.358.000
						<b>Укупно за функцију 810:</b>		<b>30.176.000</b>
						<b>Извори финансирања за главу 30.2:</b>		



Раздео	Глава	Функција	Главни програм / програм / пројекат	Економска класификација	ОПИС	Укупна средств		
1	2	3	4	5	6	7	8	9
						01	Приходи из буџета	22.818.000
						04	Сопствени приходи буџетских корисника	7.358.000
							<b>Свега за главу 30.2:</b>	<b>30.176.000</b>
<b>30.3</b>		<b>810</b>					<b>УСТАНОВЕ У ОБЛАСТИ ФИЗИЧКЕ КУЛТУРЕ</b>	
							<b>Услуге рекреације и спорта</b>	
						411	Плате, додаци и накнаде запослених (зараде)	109.417.000
						412	Социјални доприноси на терет послодавца	21.372.000
						413	Накнаде у натури	5.704.000
						414	Социјална давања запосленима	4.900.000
						416	Награде запосленима и остали посебни расходи	309.000
						421	Стални трошкови	51.092.000
						422	Трошкови путовања	2.406.000
						423	Услуге по уговору	22.278.000
						424	Специјализоване услуге	15.160.000
						425	Текуће поправке и одржавање	11.870.000
						426	Материјал	16.709.000
						441	Отплате домаћих камата	50.000
						444	Пратећи трошкови задуживања	6.000
						482	Порези, обавезне таксе и казне	200.000
						483	Новчане казне и пенали по решењу судова	700.000
						511	Зграде и грађевински објекти	99.271.000
						512	Машине и опрема	27.508.000
						513	Остале некретнине и опрема	1.500.000
						515	Нематеријална имовина	1.200.000
							<b>Извори финансирања за функцију 810:</b>	
						01	Приходи из буџета	236.666.000
						04	Сопствени приходи буџетских корисника	143.202.000
						06	Донације од међународних организација	11.784.000
							<b>Укупно за функцију 810:</b>	<b>391.652.000</b>
							<b>Извори финансирања за главу 30.3:</b>	
						01	Приходи из буџета	236.666.000
						04	Сопствени приходи буџетских корисника	143.202.000
						06	Донације од међународних организација	11.784.000
							<b>Свега за главу 30.3:</b>	<b>391.652.000</b>
<b>30.4</b>		<b>980</b>					<b>ФОНД ЗА МЛАДЕ ТАЛЕНТЕ</b>	
							<b>Образовање неklasификовано на другом месту</b>	
						421	Стални трошкови	25.000
						423	Услуге по уговору	21.964.000
						424	Специјализоване услуге	900.000
						472	Накнаде за социјалну заштиту из буџета	729.924.000
							<b>Извори финансирања за функцију 980:</b>	
						01	Приходи из буџета	752.813.000
							<b>Укупно за функцију 980:</b>	<b>752.813.000</b>
							<b>Извори финансирања за главу 30.4:</b>	
						01	Приходи из буџета	752.813.000
							<b>Свега за главу 30.4:</b>	<b>752.813.000</b>
							<b>Извори финансирања за раздео 30:</b>	
						01	Приходи из буџета	4.570.522.000
						04	Сопствени приходи буџетских корисника	150.560.000
						06	Донације од међународних организација	11.784.000
						11	Примања од иностраних задуживања	42.033.000
							<b>УКУПНО ЗА РАЗДЕО 30:</b>	<b>4.774.899.000</b>
<b>31</b>		<b>410</b>					<b>МИНИСТАРСТВО СПОЉНЕ И УНУТРАШЊЕ ТРГОВИНЕ И ТЕЛЕКОМУНИКАЦИЈА</b>	
							<b>Општи економски и комерцијални послови и послови по питању рада</b>	
			<b>1501</b>				<b>Уређење система и надзор у области трговине и услуга</b>	

Раздео	Глава	Функција	Главни програм / програм / пројекат	Економска класификација	ОПИС	Укупна средств		
1	2	3	4	5	6	7	8	9
			1501-01		<b>Уређење система трговине и услуга</b>			
				411	Плате, додаци и накнаде запослених (зараде)	561.000.000		
				412	Социјални доприноси на терет послодавца	100.419.000		
				413	Накнаде у натури	2.000.000		
				414	Социјална давања запосленима	6.000.000		
				415	Накнаде трошкова за запослене	17.000.000		
				416	Награде запосленима и остали посебни расходи	2.000.000		
				421	Стални трошкови	20.800.000		
				422	Трошкови путовања	1.882.000		
				423	Услуге по уговору	47.535.000		
				424	Специјализоване услуге	1.000		
				425	Текуће поправке и одржавање	9.800.000		
				426	Материјал	20.900.000		
				463	Трансфери осталим нивоима власти	2.000.000		
				482	Порези, обавезне таксе и казне	3.300.000		
				483	Новчане казне и пенали по решењу судова	18.750.000		
				485	Накнада штете за повреде или штету нанету од стране државних органа	201.000		
				512	Машине и опрема	652.000		
					<b>Свега за програм 1501-01:</b>	<b>814.240.000</b>		
			1501-02		<b>Контрола и надзор тржишта</b>			
				421	Стални трошкови	8.200.000		
				422	Трошкови путовања	999.000		
				423	Услуге по уговору	2.347.000		
				424	Специјализоване услуге	3.659.000		
				426	Материјал	550.000		
				512	Машине и опрема	1.000		
					<b>Свега за програм 1501-02:</b>	<b>15.756.000</b>		
			1501-03		<b>Успостављање савремено уређеног тржишта роба и услуга</b>			
				421	Стални трошкови	1.000		
				422	Трошкови путовања	58.000		
				424	Специјализоване услуге	238.000		
					<b>Свега за програм 1501-03:</b>	<b>297.000</b>		
			1501-04		<b>Унапређење институционалног оквира за развој тржишта роба</b>			
				422	Трошкови путовања	55.000		
				423	Услуге по уговору	270.000		
				426	Материјал	80.000		
					<b>Свега за програм 1501-04:</b>	<b>405.000</b>		
			1501-05		<b>Јачање предузетништва и конкуренције у трговини Републике Србије</b>			
				423	Услуге по уговору	4.465.000		
				424	Специјализоване услуге	1.980.000		
					<b>Свега за програм 1501-05:</b>	<b>6.445.000</b>		
					<b>Свега за главни програм 1501:</b>	<b>837.143.000</b>		
			1502		<b>Подстицање и подршка у области трговине и услуга</b>			
			1502-02		<b>Подстицање и подршка наступа српских предузећа на међународном тржишту</b>			
				422	Трошкови путовања	180.000		
				423	Услуге по уговору	1.000		
					<b>Свега за програм 1502-02:</b>	<b>181.000</b>		
			1502-03		<b>Јачање конкурентности у области услуга</b>			
				465	Остале дотације и трансфери	610.000		
					<b>Свега за програм 1502-03:</b>	<b>610.000</b>		
			1502-04		<b>Унапређење квалитета производа и услуга у Републици Србији</b>			

Раздео	Глава	Функција	Главни програм / програм / пројекат	Економска класификација	ОПИС	Укупна средств		
1	2	3	4	5	6	7	8	9
					421	Стални трошкови		1.000
					422	Трошкови путовања		108.000
					454	Субвенције приватним предузећима		15.750.000
						Распоред и коришћење средстава ове апропријације вршиће се по посебном акту Владе		
					465	Остале дотације и трансфери		3.000
					481	Дотације невладиним организацијама		1.000
						<b>Свега за програм 1502-04:</b>		<b>15.863.000</b>
			1502-05			<b>Имплементација Споразума о стабилизацији и придруживању ЕУ</b>		
					421	Стални трошкови		1.000
					422	Трошкови путовања		1.020.000
					423	Услуге по уговору		993.000
						<b>Свега за програм 1502-05:</b>		<b>2.014.000</b>
						<b>Свега за главни програм 1502:</b>		<b>18.668.000</b>
			1504			<b>Промоција трговине</b>		
			1504-01			<b>Изградња и позиционирање Националног бренда Србије</b>		
					421	Стални трошкови		9.000
					422	Трошкови путовања		270.000
					423	Услуге по уговору		2.150.000
					424	Специјализоване услуге		1.030.000
					454	Субвенције приватним предузећима		1.000
					465	Остале дотације и трансфери		1.000
					481	Дотације невладиним организацијама		1.000
					512	Машине и опрема		190.000
						<b>Свега за програм 1504-01:</b>		<b>3.652.000</b>
						<b>Свега за главни програм 1504:</b>		<b>3.652.000</b>
			2601			<b>ПРВА КОМПОНЕНТА ИНСТРУМЕНТА ЗА ПРЕТПРИСТУПНУ ПОМОЋ ЕУ - ПОДРШКА ТРАНЗИЦИЈИ И ИЗГРАДЊА ИНСТИТУЦИЈА ПРОЈЕКТИ КОЈИ СЕ ФИНАНСИРАЈУ ИЗ ИПА 2009</b>		
			2601-09			<b>Заштита потрошача</b>		
				03				
					421	Стални трошкови		20.000
					422	Трошкови путовања		1.300.000
					423	Услуге по уговору		530.000
						<b>Свега за пројекат 03:</b>		<b>1.850.000</b>
						<b>Свега за програм 2601-09:</b>		<b>1.850.000</b>
			2601-10			<b>ПРОЈЕКТИ КОЈИ СЕ ФИНАНСИРАЈУ ИЗ ИПА 2010</b>		
				08		<b>Јачање система тржишног надзора прехранбених и непрехрамбених производа у Републици Србији</b>		
					421	Стални трошкови		10.000
					422	Трошкови путовања		2.475.000
					423	Услуге по уговору		8.364.000
					424	Специјализоване услуге		7.200.000
					512	Машине и опрема		4.320.000
					515	Нематеријална имовина		26.000.000
						<b>Свега за пројекат 08:</b>		<b>48.369.000</b>
						<b>Свега за програм 2601-10:</b>		<b>48.369.000</b>
						<b>Свега за главни програм 2601:</b>		<b>50.219.000</b>
						<b>Извори финансирања за функцију 410:</b>		
					01	Приходи из буџета		909.682.000
						<b>Укупно за функцију 410:</b>		<b>909.682.000</b>
			460			<b>Комуникације</b>		
					411	Плате, додаци и накнаде запослених (зараде)		50.400.000
					412	Социјални доприноси на терет послодавца		9.021.000
					413	Накнаде у натура		500.000
					414	Социјална давања запосленима		4.800.000

Раздео	Глава	Функција	Главни програм / програм / пројекат	Економска класификација	ОПИС	Укупна средств		
1	2	3	4	5	6	7	8	9
						415	Накнаде трошкова за запослене	3.000.000
						416	Награде запосленима и остали посебни расходи	200.000
						421	Стални трошкови	8.500.000
						422	Трошкови путовања	17.160.000
						423	Услуге по уговору	183.080.000
						424	Специјализоване услуге	158.879.000
						425	Текуће поправке и одржавање	3.000.000
						426	Материјал	7.831.000
						451	Субвенције јавним нефинансијским предузећима и организацијама	195.001.000
							Распоред и коришћење средстава ове апропријације вршиће се по посебном акту Владе	
						454	Субвенције приватним предузећима	1.000
						462	Дотације међународним организацијама	10.672.000
						463	Трансфери осталим нивоима власти	1.101.000
						465	Остале дотације и трансфери	1.000
						481	Дотације невладиним организацијама	45.000.000
						482	Порези, обавезне таксе и казне	900.000
						483	Новчане казне и пенали по решењу судова	1.137.000
						511	Зграде и грађевински објекти	300.000.000
						512	Машине и опрема	7.001.000
						515	Нематеријална имовина	30.001.000
							<b>Свега :</b>	<b>1.037.186.000</b>
	<b>2601</b>						<b>ПРВА КОМПОНЕНТА ИНСТРУМЕНТА ЗА ПРЕТПРИСТУПНУ ПОМОЋ ЕУ - ПОДРШКА ТРАНЗИЦИЈИ И ИЗГРАДЊА ИНСТИТУЦИЈА</b>	
		2601-10					<b>ПРОЈЕКТИ КОЈИ СЕ ФИНАНСИРАЈУ ИЗ ИПА 2010</b>	
			02				<b>Подршка процесу спровођења реформи државне управе</b>	
						512	Машине и опрема	59.800.000
						515	Нематеријална имовина	119.600.000
							<b>Свега за пројекат 02:</b>	<b>179.400.000</b>
		2601-10					<b>ПРОЈЕКТИ КОЈИ СЕ ФИНАНСИРАЈУ ИЗ ИПА 2010</b>	
			06				<b>Подршка преласку на дигитално емитовање у Републици Србији</b>	
						512	Машине и опрема	220.000.000
							<b>Свега за пројекат 06:</b>	<b>220.000.000</b>
							<b>Свега за програм 2601-10:</b>	<b>399.400.000</b>
		2601-12					<b>ПРОЈЕКТИ КОЈИ СЕ ФИНАНСИРАЈУ ИЗ ИПА 2012</b>	
			05				<b>Подршка за учешће у Програмима ЕУ</b>	
						462	Дотације међународним организацијама	66.378.000
							<b>Свега за пројекат 05:</b>	<b>66.378.000</b>
							<b>Свега за програм 2601-12:</b>	<b>66.378.000</b>
							<b>Свега за главни програм 2601:</b>	<b>465.778.000</b>
							<b>Извори финансирања за функцију 460:</b>	
						01	Приходи из буџета	1.500.247.000
						06	Донације од међународних организација	2.717.000
							<b>Укупно за функцију 460:</b>	<b>1.502.964.000</b>
	<b>490</b>						<b>Економски послови неklasификовани на другом месту</b>	
						411	Плате, додаци и накнаде запослених (зараде)	176.380.000
						412	Социјални доприноси на терет послодавца	20.440.000
						413	Накнаде у натури	400.000
						414	Социјална давања запосленима	5.100.000
						415	Накнаде трошкова за запослене	47.480.000
						416	Награде запосленима и остали посебни расходи	400.000
						421	Стални трошкови	4.300.000
						422	Трошкови путовања	16.900.000
							Део средстава ове апропријације у износу од 500.000 динара намењен је за учешће Републике Србије на изложби EXPO MILANO 2015	
						423	Услуге по уговору	1.500.000

Раздео	Глава	Функција	Главни програм / програм / пројекат	Економска класификација	ОПИС	Укупна средств		
1	2	3	4	5	6	7	8	9
							Средства ове апропријације намењена су за учешће Републике Србије на изложби EXPO MILANO 2015	
					424	Специјализоване услуге		1.500.000
							Средства ове апропријације намењена су за учешће Републике Србије на изложби EXPO MILANO 2015	
					462	Дотације међународним организацијама		33.641.000
					483	Новчане казне и пенали по решењу судова		1.000
					485	Накнада штете за повреде или штету нанету од стране државних органа		1.000
						<b>Извори финансирања за функцију 490:</b>		
					01	Приходи из буџета		308.043.000
						<b>Укупно за функцију 490:</b>		<b>308.043.000</b>
						<b>Извори финансирања :</b>		
					01	Приходи из буџета		2.717.972.000
					06	Донације од међународних организација		2.717.000
						<b>Свега :</b>		<b>2.720.689.000</b>
31.1		140				<b>УПРАВА ЗА ДИГИТАЛНУ АГЕНДУ</b>		
						<b>Основно истраживање</b>		
					411	Плате, додаци и накнаде запослених (зараде)		17.555.000
					412	Социјални доприноси на терет послодавца		3.143.000
					413	Накнаде у натури		55.000
					414	Социјална давања запосленима		200.000
					415	Накнаде трошкова за запослене		450.000
					416	Награде запосленима и остали посебни расходи		1.000
					421	Стални трошкови		650.000
					422	Трошкови путовања		638.000
					423	Услуге по уговору		2.380.000
					424	Специјализоване услуге		4.343.000
					425	Текуће поправке и одржавање		40.000
					426	Материјал		418.000
					512	Машине и опрема		200.000
						<b>Извори финансирања за функцију 140:</b>		
					01	Приходи из буџета		30.073.000
						<b>Укупно за функцију 140:</b>		<b>30.073.000</b>
						<b>Извори финансирања за главу 31.1:</b>		
					01	Приходи из буџета		30.073.000
						<b>Свега за главу 31.1:</b>		<b>30.073.000</b>
						<b>Извори финансирања за раздео 31:</b>		
					01	Приходи из буџета		2.748.045.000
					06	Донације од међународних организација		2.717.000
						<b>УКУПНО ЗА РАЗДЕО 31:</b>		<b>2.750.762.000</b>
32		360				<b>БЕЗБЕДНОСНО - ИНФОРМАТИВНА АГЕНЦИЈА</b>		
						<b>Јавни ред и мир неklasификован на другом месту</b>		
					411	Плате, додаци и накнаде запослених (зараде)		2.607.500.000
					412	Социјални доприноси на терет послодавца		626.300.000
					414	Социјална давања запосленима		68.000.000
					415	Накнаде трошкова за запослене		65.000.000
					416	Награде запосленима и остали посебни расходи		6.000.000
					421	Стални трошкови		299.653.000
					422	Трошкови путовања		29.000.000
					423	Услуге по уговору		43.094.000
					424	Специјализоване услуге		52.820.000
					425	Текуће поправке и одржавање		93.131.000
					426	Материјал		329.565.000
					482	Порези, обавезне таксе и казне		14.257.000
					483	Новчане казне и пенали по решењу судова		500.000
					511	Зграде и грађевински објекти		136.375.000
					512	Машине и опрема		351.084.000
					515	Нематеријална имовина		27.902.000

Раздео	Глава	Функција	Главни програм / програм / пројекат	Економска класификација	ОПИС	Укупна средств		
1	2	3	4	5	6	7	8	9
					541	Земљиште		1.000
						<b>Извори финансирања за функцију 360:</b>		
					01	Приходи из буџета		4.748.852.000
					15	Неутрошена средства од донација из претходних година		1.330.000
						<b>Укупно за функцију 360:</b>		<b>4.750.182.000</b>
						<b>Извори финансирања за раздео 32:</b>		
					01	Приходи из буџета		4.748.852.000
					15	Неутрошена средства од донација из претходних година		1.330.000
						<b>УКУПНО ЗА РАЗДЕО 32:</b>		<b>4.750.182.000</b>
<b>33</b>		<b>110</b>				<b>РЕПУБЛИЧКИ СЕКРЕТАРИЈАТ ЗА ЗАКОНОДАВСТВО</b>		
						<b>Извршни и законодавни органи, финансијски и фискални послови и спољни послови</b>		
					411	Плате, додаци и накнаде запослених (зараде)		65.833.000
					412	Социјални доприноси на терет послодавца		11.742.000
					413	Накнаде у натура		250.000
					414	Социјална давања запосленима		600.000
					415	Накнаде трошкова за запослене		1.800.000
					416	Награде запосленима и остали посебни расходи		50.000
					421	Стални трошкови		1.000.000
					422	Трошкови путовања		272.000
					423	Услуге по уговору		1.603.000
					426	Материјал		930.000
					483	Новчане казне и пенали по решењу судова		1.000
						<b>Извори финансирања за функцију 110:</b>		
					01	Приходи из буџета		84.081.000
						<b>Укупно за функцију 110:</b>		<b>84.081.000</b>
						<b>Извори финансирања за раздео 33:</b>		
					01	Приходи из буџета		84.081.000
						<b>УКУПНО ЗА РАЗДЕО 33:</b>		<b>84.081.000</b>
<b>34</b>		<b>130</b>				<b>РЕПУБЛИЧКИ ЗАВОД ЗА СТАТИСТИКУ</b>		
						<b>Опште услуге</b>		
					411	Плате, додаци и накнаде запослених (зараде)		478.975.000
					412	Социјални доприноси на терет послодавца		85.755.000
					413	Накнаде у натура		1.896.000
					414	Социјална давања запосленима		1.590.000
					415	Накнаде трошкова за запослене		17.000.000
					416	Награде запосленима и остали посебни расходи		2.100.000
					421	Стални трошкови		58.840.000
					422	Трошкови путовања		6.700.000
					423	Услуге по уговору		27.297.000
					424	Специјализоване услуге		857.415.000
					425	Текуће поправке и одржавање		3.900.000
					426	Материјал		17.350.000
					462	Дотације међународним организацијама		6.146.000
					482	Порези, обавезне таксе и казне		500.000
					483	Новчане казне и пенали по решењу судова		1.000
					511	Зграде и грађевински објекти		300.000
					512	Машине и опрема		600.000
					515	Нематеријална имовина		200.000
						<b>Свега :</b>		<b>1.566.565.000</b>
		<b>2601</b>				<b>ПРВА КОМПОНЕНТА ИНСТРУМЕНТА ЗА ПРЕТПРИСТУПНУ ПОМОЋ ЕУ - ПОДРШКА ТРАНЗИЦИЈИ И ИЗГРАДЊА ИНСТИТУЦИЈА ПРОЈЕКТИ КОЈИ СЕ ФИНАНСИРАЈУ ИЗ ИПА 2011</b>		
			2601-11			<b>Усаглашавање са Европским статистичким системом</b>		
				05				
					424	Специјализоване услуге		274.000.000
						<b>Свега за пројекат 05:</b>		<b>274.000.000</b>
						<b>Свега за програм 2601-11:</b>		<b>274.000.000</b>

Раздео	Глава	Функција	Главни програм / програм / пројекат	Економска класификација	ОПИС	Укупна средств		
1	2	3	4	5	6	7	8	9
					<b>Свега за главни програм 2601:</b>	<b>274.000.000</b>		
			<b>2602</b>		<b>ДРУГА КОМПОНЕНТА ИНСТРУМЕНТА ЗА ПРЕТПРИСТУПНУ ПОМОЋ ЕУ - ПРЕКОГРАНИЧНА САРАДЊА</b>			
			2602-13		<b>ПРОГРАМИ ПРЕКОГРАНИЧНЕ САРАДЊЕ КОЈИ СЕ ФИНАНСИРАЈУ ИЗ ИПА 2013</b>			
			23		<b>Југоисточна Европа ЈИЕ 2013-„ММWD- Израда миграционог рада за развој - средства политика за стратешко планирање у регији и градовима Југоисточне Европе”</b>			
				462	Дотације међународним организацијама	2.868.000		
					<b>Свега за пројекат 23:</b>	<b>2.868.000</b>		
			24		<b>Југоисточна Европа ЈИЕ 2013-„SEEMIG- Управљање миграцијама и њени ефекти у Југоисточној Европи - транснационалне акције ка стратегији заснованој на доказима”</b>			
				462	Дотације међународним организацијама	6.294.000		
					<b>Свега за пројекат 24:</b>	<b>6.294.000</b>		
					<b>Свега за програм 2602-13:</b>	<b>9.162.000</b>		
					<b>Свега за главни програм 2602:</b>	<b>9.162.000</b>		
					<b>Извори финансирања за функцију 130:</b>			
				01	Приходи из буџета	1.138.487.000		
				06	Донације од међународних организација	158.554.000		
				15	Неутрошена средства од донација из претходних година	552.686.000		
					<b>Укупно за функцију 130:</b>	<b>1.849.727.000</b>		
					<b>Извори финансирања за раздео 34:</b>			
				01	Приходи из буџета	1.138.487.000		
				06	Донације од међународних организација	158.554.000		
				15	Неутрошена средства од донација из претходних година	552.686.000		
					<b>УКУПНО ЗА РАЗДЕО 34:</b>	<b>1.849.727.000</b>		
35					<b>РЕПУБЛИЧКИ ХИДРОМЕТЕОРОЛОШКИ ЗАВОД</b>			
	410				<b>Општи економски и комерцијални послови и послови по питању рада</b>			
				411	Плате, додаци и накнаде запослених (зараде)	521.847.000		
				412	Социјални доприноси на терет послодавца	93.134.000		
				413	Накнаде у натури	4.510.000		
				414	Социјална давања запосленима	1.100.000		
				415	Накнаде трошкова за запослене	17.800.000		
				416	Награде запосленима и остали посебни расходи	1.806.000		
				421	Стални трошкови	84.000.000		
				422	Трошкови путовања	19.079.000		
				423	Услуге по уговору	26.518.000		
				424	Специјализоване услуге	8.172.000		
				425	Текуће поправке и одржавање	13.000.000		
				426	Материјал	31.269.000		
				462	Дотације међународним организацијама	46.407.000		
				482	Порези, обавезне таксе и казне	2.000.000		
				483	Новчане казне и пенали по решењу судова	5.805.000		
				511	Зграде и грађевински објекти	9.489.000		
				512	Машине и опрема	55.129.000		
				515	Нематеријална имовина	6.000.000		
					<b>Свега :</b>	<b>947.065.000</b>		
			<b>2602</b>		<b>ДРУГА КОМПОНЕНТА ИНСТРУМЕНТА ЗА ПРЕТПРИСТУПНУ ПОМОЋ ЕУ - ПРЕКОГРАНИЧНА САРАДЊА</b>			
			2602-13		<b>ПРОГРАМИ ПРЕКОГРАНИЧНЕ САРАДЊЕ КОЈИ СЕ ФИНАНСИРАЈУ ИЗ ИПА 2013</b>			
			21		<b>Југоисточна Европа ЈИЕ 2013-„ORIENTGATE - Структурисана мрежа за интеграцију климатског знања у политику и територијално планирање”</b>			
				411	Плате, додаци и накнаде запослених (зараде)	4.980.000		
				412	Социјални доприноси на терет послодавца	1.020.000		

Раздео	Глава	Функција	Главни програм / програм / пројекат	Економска класификација	ОПИС	Укупна средств		
1	2	3	4	5	6	7	8	9
					422	Трошкови путовања		3.311.000
					423	Услуге по уговору		5.199.000
					512	Машине и опрема		306.000
					<b>Свега за пројекат 21:</b>			<b>14.816.000</b>
			22		<b>Југоисточна Европа ЈИЕ 2013-„SEERISK- Заједничко управљање ванредним ситуацијама-процена ризика и спремности у Дунавском макро-региону”</b>			
					411	Плате, додаци и накнаде запослених (зараде)		2.075.000
					412	Социјални доприноси на терет послодавца		435.000
					422	Трошкови путовања		864.000
					423	Услуге по уговору		4.356.000
					512	Машине и опрема		100.000
					<b>Свега за пројекат 22:</b>			<b>7.830.000</b>
					<b>Свега за програм 2602-13:</b>			<b>22.646.000</b>
					<b>Свега за главни програм 2602:</b>			<b>22.646.000</b>
					<b>Извори финансирања за функцију 410:</b>			
					01	Приходи из буџета		952.028.000
					06	Донације од међународних организација		17.382.000
					15	Неутошена средства од донација из претходних година		301.000
					<b>Укупно за функцију 410:</b>			<b>969.711.000</b>
					<b>Извори финансирања за раздео 35:</b>			
					01	Приходи из буџета		952.028.000
					06	Донације од међународних организација		17.382.000
					15	Неутошена средства од донација из претходних година		301.000
					<b>УКУПНО ЗА РАЗДЕО 35:</b>			<b>969.711.000</b>
36					<b>РЕПУБЛИЧКИ ГЕОДЕТСКИ ЗАВОД</b>			
		410			<b>Општи економски и комерцијални послови и послови по питању рада</b>			
					411	Плате, додаци и накнаде запослених (зараде)		2.445.504.000
					412	Социјални доприноси на терет послодавца		437.744.000
					413	Накнаде у натури		33.000
					414	Социјална давања запосленима		25.020.000
					415	Накнаде трошкова за запослене		99.326.000
					416	Награде запосленима и остали посебни расходи		17.100.000
					421	Стални трошкови		363.119.000
					422	Трошкови путовања		60.000.000
					423	Услуге по уговору		582.427.000
					424	Специјализоване услуге		10.438.000
					425	Текуће поправке и одржавање		70.990.000
					426	Материјал		76.623.000
					482	Порези, обавезне таксе и казне		4.835.000
					483	Новчане казне и пенали по решењу судова		12.405.000
					511	Зграде и грађевински објекти		26.000.000
					512	Машине и опрема		18.598.000
					515	Нематеријална имовина		31.524.000
					<b>Извори финансирања за функцију 410:</b>			
					01	Приходи из буџета		4.281.686.000
					<b>Укупно за функцију 410:</b>			<b>4.281.686.000</b>
					<b>Извори финансирања за раздео 36:</b>			
					01	Приходи из буџета		4.281.686.000
					<b>УКУПНО ЗА РАЗДЕО 36:</b>			<b>4.281.686.000</b>
37					<b>РЕПУБЛИЧКИ СЕИЗМОЛОШКИ ЗАВОД</b>			
		410			<b>Општи економски и комерцијални послови и послови по питању рада</b>			
					411	Плате, додаци и накнаде запослених (зараде)		20.541.000
					412	Социјални доприноси на терет послодавца		3.681.000
					413	Накнаде у натури		20.000



Раздео	Глава	Функција	Главни програм / програм / пројекат	Економска класификација	ОПИС	Укупна средств		
1	2	3	4	5	6	7	8	9
						414	Социјална давања запосленима	70.000
						415	Накнаде трошкова за запослене	510.000
						416	Награде запосленима и остали посебни расходи	90.000
						421	Стални трошкови	6.320.000
						422	Трошкови путовања	1.074.000
						423	Услуге по уговору	823.000
						424	Специјализоване услуге	100.000
						425	Текуће поправке и одржавање	856.000
						426	Материјал	650.000
						472	Накнаде за социјалну заштиту из буџета	144.000
						482	Порези, обавезне таксе и казне	70.000
						512	Машине и опрема	3.179.000
						<b>Извори финансирања за функцију 410:</b>		
						01	Приходи из буџета	34.408.000
						06	Донације од међународних организација	3.720.000
						<b>Укупно за функцију 410:</b>		<b>38.128.000</b>
						<b>Извори финансирања за раздео 37:</b>		
						01	Приходи из буџета	34.408.000
						06	Донације од међународних организација	3.720.000
						<b>УКУПНО ЗА РАЗДЕО 37:</b>		<b>38.128.000</b>
<b>38</b>		<b>130</b>				<b>РЕПУБЛИЧКА ДИРЕКЦИЈА ЗА ИМОВИНУ РЕПУБЛИКЕ СРБИЈЕ</b>		
						<b>Опште услуге</b>		
						411	Плате, додаци и накнаде запослених (зараде)	97.380.000
						412	Социјални доприноси на терет послодавца	17.471.000
						413	Накнаде у натура	550.000
						414	Социјална давања запосленима	1.260.000
						415	Накнаде трошкова за запослене	4.000.000
						416	Награде запосленима и остали посебни расходи	500.000
						421	Стални трошкови	36.500.000
						422	Трошкови путовања	2.250.000
						423	Услуге по уговору	9.880.000
						424	Специјализоване услуге	4.000.000
						425	Текуће поправке и одржавање	30.600.000
						426	Материјал	5.072.000
						483	Новчане казне и пенали по решењу судова	8.030.000
						511	Зграде и грађевински објекти	17.000.000
						512	Машине и опрема	1.800.000
						515	Нематеријална имовина	1.275.000
						<b>Извори финансирања за функцију 130:</b>		
						01	Приходи из буџета	237.568.000
						<b>Укупно за функцију 130:</b>		<b>237.568.000</b>
						<b>Извори финансирања за раздео 38:</b>		
						01	Приходи из буџета	237.568.000
						<b>УКУПНО ЗА РАЗДЕО 38:</b>		<b>237.568.000</b>
<b>39</b>		<b>250</b>				<b>ЦЕНТАР ЗА РАЗМИНИРАЊЕ</b>		
						<b>Одбрана неklasификована на другом месту</b>		
						411	Плате, додаци и накнаде запослених (зараде)	10.691.000
						412	Социјални доприноси на терет послодавца	1.989.000
						413	Накнаде у натура	30.000
						414	Социјална давања запосленима	286.000
						415	Накнаде трошкова за запослене	300.000
						416	Награде запосленима и остали посебни расходи	1.000
						421	Стални трошкови	1.280.000
						422	Трошкови путовања	1.159.000
						423	Услуге по уговору	214.000
						425	Текуће поправке и одржавање	850.000
						426	Материјал	700.000
						482	Порези, обавезне таксе и казне	250.000

Раздео	Глава	Функција	Главни програм / програм / пројекат	Економска класификација	ОПИС	Укупна средств		
1	2	3	4	5	6	7	8	9
						483	Новчане казне и пенали по решењу судова	1.000
							<b>Извори финансирања за функцију 250:</b>	
						01	Приходи из буџета	17.751.000
							<b>Укупно за функцију 250:</b>	<b>17.751.000</b>
							<b>Извори финансирања за раздео 39:</b>	
						01	Приходи из буџета	17.751.000
							<b>УКУПНО ЗА РАЗДЕО 39:</b>	<b>17.751.000</b>
40		130					<b>ЗАВОД ЗА ИНТЕЛЕКТУАЛНУ СВОЈИНУ</b>	
							<b>Опште услуге</b>	
						411	Плате, додаци и накнаде запослених (зараде)	103.650.000
						412	Социјални доприноси на терет послодавца	18.554.000
						413	Накнаде у натури	318.000
						414	Социјална давања запосленима	1.000.000
						415	Накнаде трошкова за запослене	4.200.000
						416	Награде запосленима и остали посебни расходи	270.000
						421	Стални трошкови	8.041.000
						422	Трошкови путовања	17.761.000
						423	Услуге по уговору	13.540.000
						424	Специјализоване услуге	150.000
						425	Текуће поправке и одржавање	580.000
						426	Материјал	3.351.000
						465	Остале дотације и трансфери	201.000
						485	Накнада штете за повреде или штету нанету од стране државних органа	120.000
						512	Машине и опрема	9.829.000
							<b>Извори финансирања за функцију 130:</b>	
						01	Приходи из буџета	158.850.000
						06	Донације од међународних организација	21.403.000
						15	Неутошена средства од донација из претходних година	1.312.000
							<b>Укупно за функцију 130:</b>	<b>181.565.000</b>
							<b>Извори финансирања за раздео 40:</b>	
						01	Приходи из буџета	158.850.000
						06	Донације од међународних организација	21.403.000
						15	Неутошена средства од донација из претходних година	1.312.000
							<b>УКУПНО ЗА РАЗДЕО 40:</b>	<b>181.565.000</b>
41		410					<b>ЗАВОД ЗА СОЦИЈАЛНО ОСИГУРАЊЕ</b>	
							<b>Општи економски и комерцијални послови и послови по питању рада</b>	
						411	Плате, додаци и накнаде запослених (зараде)	15.250.000
						412	Социјални доприноси на терет послодавца	2.700.000
						413	Накнаде у натури	130.000
						414	Социјална давања запосленима	1.060.000
						415	Накнаде трошкова за запослене	380.000
						416	Награде запосленима и остали посебни расходи	65.000
						421	Стални трошкови	1.100.000
						422	Трошкови путовања	1.672.000
						423	Услуге по уговору	1.711.000
						425	Текуће поправке и одржавање	200.000
						426	Материјал	529.000
						462	Дотације међународним организацијама	1.100.000
						482	Порези, обавезне таксе и казне	30.000
						483	Новчане казне и пенали по решењу судова	1.000
						512	Машине и опрема	70.000
							<b>Извори финансирања за функцију 410:</b>	
						01	Приходи из буџета	25.998.000
							<b>Укупно за функцију 410:</b>	<b>25.998.000</b>
							<b>Извори финансирања за раздео 41:</b>	
						01	Приходи из буџета	25.998.000
							<b>УКУПНО ЗА РАЗДЕО 41:</b>	<b>25.998.000</b>

Раздео	Глава	Функција	Главни програм / програм / пројекат	Економска класификација	ОПИС	Укупна средств		
1	2	3	4	5	6	7	8	9
42		140			<b>СРПСКА АКАДЕМИЈА НАУКА И УМЕТНОСТИ</b>			
					<b>Основно истраживање</b>			
				411	Плате, додаци и накнаде запослених (зараде)	141.602.000		
				412	Социјални доприноси на терет послодавца	25.357.000		
				414	Социјална давања запосленима	4.200.000		
				415	Накнаде трошкова за запослене	6.000.000		
				421	Стални трошкови	54.560.000		
				422	Трошкови путовања	941.000		
				423	Услуге по уговору	2.637.000		
				424	Специјализоване услуге	18.960.000		
					Средства ове апроприације у износу од 10.000.000 динара намењена су за Програм утврђивања цивилних жртава у Војводини током и после Другог светског рата (1941. - 1948. године)			
				425	Текуће поправке и одржавање	6.500.000		
				426	Материјал	7.300.000		
				472	Накнаде за социјалну заштиту из буџета	208.500.000		
				482	Порези, обавезне таксе и казне	1.400.000		
				512	Машине и опрема	3.100.000		
					<b>Извори финансирања за функцију 140:</b>			
				01	Приходи из буџета	437.557.000		
				04	Сопствени приходи буџетских корисника	34.200.000		
				07	Донације од осталих нивоа власти	5.500.000		
				08	Донације од невладиних организација и појединаца	2.000.000		
				09	Примања од продаје нефинансијске имовине	1.800.000		
					<b>Укупно за функцију 140:</b>	<b>481.057.000</b>		
					<b>Извори финансирања за раздео 42:</b>			
				01	Приходи из буџета	437.557.000		
				04	Сопствени приходи буџетских корисника	34.200.000		
				07	Донације од осталих нивоа власти	5.500.000		
				08	Донације од невладиних организација и појединаца	2.000.000		
				09	Примања од продаје нефинансијске имовине	1.800.000		
					<b>УКУПНО ЗА РАЗДЕО 42:</b>	<b>481.057.000</b>		
43		410			<b>УПРАВА ЗА ЈАВНЕ НАБАВКЕ</b>			
					<b>Општи економски и комерцијални послови и послови по питању рада</b>			
				411	Плате, додаци и накнаде запослених (зараде)	32.577.000		
				412	Социјални доприноси на терет послодавца	5.960.000		
				413	Накнаде у натури	300.000		
				414	Социјална давања запосленима	900.000		
				415	Накнаде трошкова за запослене	1.200.000		
				416	Награде запосленима и остали посебни расходи	900.000		
				421	Стални трошкови	5.170.000		
				422	Трошкови путовања	1.800.000		
				423	Услуге по уговору	8.420.000		
				424	Специјализоване услуге	350.000		
				425	Текуће поправке и одржавање	658.000		
				426	Материјал	882.000		
				462	Дотације међународним организацијама	1.000		
				482	Порези, обавезне таксе и казне	70.000		
				483	Новчане казне и пенали по решењу судова	1.000		
				515	Нематеријална имовина	4.360.000		
					<b>Извори финансирања за функцију 410:</b>			
				01	Приходи из буџета	63.549.000		
					<b>Укупно за функцију 410:</b>	<b>63.549.000</b>		
					<b>Извори финансирања за раздео 43:</b>			
				01	Приходи из буџета	63.549.000		
					<b>УКУПНО ЗА РАЗДЕО 43:</b>	<b>63.549.000</b>		

Раздео	Глава	Функција	Главни програм / програм / пројекат	Економска класификација	ОПИС	Укупна средств		
1	2	3	4	5	6	7	8	9
		<b>410</b>				<b>ЈАВНИХ НАБАВКИ</b>		
						<b>Општи економски и комерцијални послови и послови по питању рада</b>		
						411 Плате, додаци и накнаде запослених (зараде)		66.150.000
						412 Социјални доприноси на терет послодавца		12.000.000
						413 Накнаде у натури		300.000
						414 Социјална давања запосленима		1.000.000
						415 Накнаде трошкова за запослене		2.000.000
						416 Награде запосленима и остали посебни расходи		150.000
						421 Стални трошкови		22.500.000
						422 Трошкови путовања		919.000
						423 Услуге по уговору		4.695.000
						425 Текуће поправке и одржавање		5.400.000
						426 Материјал		3.797.000
						482 Порези, обавезне таксе и казне		300.000
						483 Новчане казне и пенали по решењу судова		236.000
						512 Машине и опрема		300.000
						<b>Извори финансирања за функцију 410:</b>		
						01 Приходи из буџета		119.747.000
						<b>Укупно за функцију 410:</b>		<b>119.747.000</b>
						<b>Извори финансирања за раздео 44:</b>		
						01 Приходи из буџета		119.747.000
						<b>УКУПНО ЗА РАЗДЕО 44:</b>		<b>119.747.000</b>
<b>45</b>		<b>440</b>				<b>ГЕОЛОШКИ ЗАВОД СРБИЈЕ</b>		
						<b>Рударство, производња и изградња</b>		
						411 Плате, додаци и накнаде запослених (зараде)		153.000.000
						412 Социјални доприноси на терет послодавца		27.000.000
						414 Социјална давања запосленима		1.500.000
						415 Накнаде трошкова за запослене		7.000.000
						416 Награде запосленима и остали посебни расходи		500.000
						421 Стални трошкови		14.500.000
						422 Трошкови путовања		15.000.000
						423 Услуге по уговору		7.432.000
						425 Текуће поправке и одржавање		3.000.000
						426 Материјал		10.000.000
						482 Порези, обавезне таксе и казне		1.000.000
						483 Новчане казне и пенали по решењу судова		6.000.000
						512 Машине и опрема		10.500.000
						515 Нематеријална имовина		1.500.000
						<b>Извори финансирања за функцију 440:</b>		
						01 Приходи из буџета		257.932.000
						<b>Укупно за функцију 440:</b>		<b>257.932.000</b>
						<b>Извори финансирања за раздео 45:</b>		
						01 Приходи из буџета		257.932.000
						<b>УКУПНО ЗА РАЗДЕО 45:</b>		<b>257.932.000</b>
<b>46</b>		<b>70</b>				<b>КОМЕСАРИЈАТ ЗА ИЗБЕГЛИЦЕ И МИГРАЦИЈЕ</b>		
						<b>Социјална помоћ угроженом становништву неklasификована на другом месту</b>		
						411 Плате, додаци и накнаде запослених (зараде)		75.336.000
						412 Социјални доприноси на терет послодавца		13.486.000
						413 Накнаде у натури		400.000
						414 Социјална давања запосленима		1.500.000
						415 Накнаде трошкова за запослене		3.100.000
						416 Награде запосленима и остали посебни расходи		153.000
						421 Стални трошкови		15.621.000
						422 Трошкови путовања		6.200.000
						423 Услуге по уговору		74.721.000
						424 Специјализоване услуге		500.000

Раздео	Глава	Функција	Главни програм / програм / пројекат	Економска класификација	ОПИС	Укупна средств		
1	2	3	4	5	6	7	8	9
					425	Текуће поправке и одржавање		5.050.000
					426	Материјал		10.000.000
					462	Дотације међународним организацијама		10.566.000
					463	Трансфери осталим нивоима власти		42.372.000
					472	Накнаде за социјалну заштиту из буџета		1.340.570.000
					481	Дотације невладиним организацијама		13.000.000
					482	Порези, обавезне таксе и казне		1.000.000
					483	Новчане казне и пенали по решењу судова		425.000
					511	Зграде и грађевински објекти		107.927.000
					512	Машине и опрема		6.500.000
					<b>Свега :</b>			<b>1.728.427.000</b>
	<b>2601</b>					<b>ПРВА КОМПОНЕНТА ИНСТРУМЕНТА ЗА ПРЕТПРИСТУПНУ ПОМОЋ ЕУ - ПОДРШКА ТРАНЗИЦИЈИ И ИЗГРАДЊА ИНСТИТУЦИЈА ПРОЈЕКТИ КОЈИ СЕ ФИНАНСИРАЈУ ИЗ ИПА 2011</b>		
			2601-11			<b>Подршка спровођењу стратегија за интерно расељена лица, избеглице и повратнике</b>		
			03					
					463	Трансфери осталим нивоима власти		16.146.000
					<b>Свега за пројекат 03:</b>			<b>16.146.000</b>
					<b>Свега за програм 2601-11:</b>			<b>16.146.000</b>
					<b>Свега за главни програм 2601:</b>			<b>16.146.000</b>
						<b>Извори финансирања за функцију 70:</b>		
					01	Приходи из буџета		1.668.062.000
					06	Донације од међународних организација		60.000.000
					08	Донације од невладиних организација и појединаца		1.000.000
					09	Примања од продаје нефинансијске имовине		1.000
					15	Неутрошена средства од донација из претходних година		15.510.000
					<b>Укупно за функцију 70:</b>			<b>1.744.573.000</b>
	<b>110</b>					<b>Извршни и законодавни органи, финансијски и фискални послови и спољни послови</b>		
					421	Стални трошкови		650.000
					422	Трошкови путовања		2.813.000
					423	Услуге по уговору		6.150.000
					424	Специјализоване услуге		6.200.000
					426	Материјал		600.000
					472	Накнаде за социјалну заштиту из буџета		4.000.000
					481	Дотације невладиним организацијама		6.000.000
					512	Машине и опрема		600.000
					<b>Извори финансирања за функцију 110:</b>			
					01	Приходи из буџета		27.013.000
					<b>Укупно за функцију 110:</b>			<b>27.013.000</b>
					<b>Извори финансирања за раздео 46:</b>			
					01	Приходи из буџета		1.695.075.000
					06	Донације од међународних организација		60.000.000
					08	Донације од невладиних организација и појединаца		1.000.000
					09	Примања од продаје нефинансијске имовине		1.000
					15	Неутрошена средства од донација из претходних година		15.510.000
					<b>УКУПНО ЗА РАЗДЕО 46:</b>			<b>1.771.586.000</b>
<b>47</b>						<b>АГЕНЦИЈА ЗА БОРБУ ПРОТИВ КОРУПЦИЈЕ</b>		
	<b>360</b>					<b>Јавни ред и мир неklasификован на другом месту</b>		
					411	Плате, додаци и накнаде запослених (зараде)		109.900.000
					412	Социјални доприноси на терет послодавца		19.500.000
					413	Накнаде у натури		450.000
					414	Социјална давања запосленима		2.200.000
					415	Накнаде трошкова за запослене		3.000.000
					416	Награде запосленима и остали посебни расходи		282.000
					421	Стални трошкови		10.375.000
					422	Трошкови путовања		4.576.000

Раздео	Глава	Функција	Главни програм / програм / пројекат	Економска класификација	ОПИС	Укупна средств		
1	2	3	4	5	6	7	8	9
						423	Услуге по уговору	40.279.000
						425	Текуће поправке и одржавање	1.000.000
						426	Материјал	2.820.000
						482	Порези, обавезне таксе и казне	120.000
						483	Новчане казне и пенали по решењу судова	535.000
						511	Зграде и грађевински објекти	175.000
						512	Машине и опрема	750.000
						<b>Извори финансирања за функцију 360:</b>		
						01	Приходи из буџета	185.595.000
						05	Донације од иностраних земаља	8.825.000
						15	Неутошена средства од донација из претходних година	1.542.000
						<b>Укупно за функцију 360:</b>		<b>195.962.000</b>
						<b>Извори финансирања за раздео 47:</b>		
						01	Приходи из буџета	185.595.000
						05	Донације од иностраних земаља	8.825.000
						15	Неутошена средства од донација из претходних година	1.542.000
						<b>УКУПНО ЗА РАЗДЕО 47:</b>		<b>195.962.000</b>
<b>48</b>		<b>450</b>				<b>ДИРЕКЦИЈА ЗА ЖЕЛЕЗНИЦЕ</b>		
						<b>Транспорт</b>		
						411	Плате, додаци и накнаде запослених (зараде)	41.912.000
						412	Социјални доприноси на терет послодавца	7.502.000
						413	Накнаде у натура	57.000
						414	Социјална давања запосленима	952.000
						415	Накнаде трошкова за запослене	1.075.000
						416	Награде запосленима и остали посебни расходи	375.000
						421	Стални трошкови	1.270.000
						422	Трошкови путовања	3.610.000
						423	Услуге по уговору	4.113.000
						425	Текуће поправке и одржавање	397.000
						426	Материјал	2.775.000
						482	Порези, обавезне таксе и казне	241.000
						512	Машине и опрема	493.000
						<b>Извори финансирања за функцију 450:</b>		
						01	Приходи из буџета	64.772.000
						<b>Укупно за функцију 450:</b>		<b>64.772.000</b>
						<b>Извори финансирања за раздео 48:</b>		
						01	Приходи из буџета	64.772.000
						<b>УКУПНО ЗА РАЗДЕО 48:</b>		<b>64.772.000</b>
<b>49</b>		<b>410</b>				<b>РЕПУБЛИЧКА АГЕНЦИЈА ЗА МИРНО РЕШАВАЊЕ РАДНИХ СПОРОВА</b>		
						<b>Општи економски и комерцијални послови и послови по питању рада</b>		
						411	Плате, додаци и накнаде запослених (зараде)	9.500.000
						412	Социјални доприноси на терет послодавца	1.701.000
						413	Накнаде у натура	40.000
						414	Социјална давања запосленима	80.000
						415	Накнаде трошкова за запослене	300.000
						416	Награде запосленима и остали посебни расходи	1.000
						421	Стални трошкови	750.000
						422	Трошкови путовања	308.000
						423	Услуге по уговору	3.930.000
						424	Специјализоване услуге	36.000
						425	Текуће поправке и одржавање	140.000
						426	Материјал	560.000
						482	Порези, обавезне таксе и казне	33.000
						483	Новчане казне и пенали по решењу судова	7.000
						512	Машине и опрема	60.000
						<b>Извори финансирања за функцију 410:</b>		

Раздео	Глава	Функција	Главни програм / програм / пројекат	Економска класификација	ОПИС	Укупна средств		
1	2	3	4	5	6	7	8	9
					01	Приходи из буџета		17.446.000
						<b>Укупно за функцију 410:</b>		<b>17.446.000</b>
						<b>Извори финансирања за раздео 49:</b>		
					01	Приходи из буџета		17.446.000
						<b>УКУПНО ЗА РАЗДЕО 49:</b>		<b>17.446.000</b>
<b>50</b>		<b>130</b>				<b>УПРАВА ЗА ЗАЈЕДНИЧКЕ ПОСЛОВЕ РЕПУБЛИЧКИХ ОРГАНА</b>		
						<b>Опште услуге</b>		
					411	Плате, додаци и накнаде запослених (зараде)		682.700.000
					412	Социјални доприноси на терет послодавца		122.200.000
					413	Накнаде у натури		4.600.000
					414	Социјална давања запосленима		3.701.000
					415	Накнаде трошкова за запослене		44.000.000
					416	Награде запосленима и остали посебни расходи		5.000.000
					421	Стални трошкови		850.682.000
					422	Трошкови путовања		918.000
					423	Услуге по уговору		228.630.000
					424	Специјализоване услуге		4.207.000
					425	Текуће поправке и одржавање		411.000.000
					426	Материјал		560.000.000
					482	Порези, обавезне таксе и казне		12.000.000
					483	Новчане казне и пенали по решењу судова		6.689.000
					511	Зграде и грађевински објекти		98.071.000
					512	Машине и опрема		87.653.000
					515	Нематеријална имовина		565.004.000
						Средства ове апропријације у износу од 559.004.000 динара намењена су за набавку софтверских лиценци		
						<b>Извори финансирања за функцију 130:</b>		
					01	Приходи из буџета		3.680.755.000
					09	Примања од продаје нефинансијске имовине		6.300.000
						<b>Укупно за функцију 130:</b>		<b>3.687.055.000</b>
						<b>Извори финансирања за раздео 50:</b>		
					01	Приходи из буџета		3.680.755.000
					09	Примања од продаје нефинансијске имовине		6.300.000
						<b>УКУПНО ЗА РАЗДЕО 50:</b>		<b>3.687.055.000</b>
<b>51</b>						<b>УПРАВНИ ОКРУЗИ</b>		
	<b>51.1</b>	<b>130</b>				<b>СЕВЕРНОБАЧКИ УПРАВНИ ОКРУГ</b>		
						<b>Опште услуге</b>		
					411	Плате, додаци и накнаде запослених (зараде)		7.366.000
					412	Социјални доприноси на терет послодавца		1.318.000
					413	Накнаде у натури		20.000
					414	Социјална давања запосленима		200.000
					415	Накнаде трошкова за запослене		300.000
					421	Стални трошкови		6.866.000
					422	Трошкови путовања		230.000
					423	Услуге по уговору		469.000
					424	Специјализоване услуге		72.000
					425	Текуће поправке и одржавање		250.000
					426	Материјал		600.000
					482	Порези, обавезне таксе и казне		70.000
					512	Машине и опрема		100.000
						<b>Извори финансирања за функцију 130:</b>		
					01	Приходи из буџета		17.861.000
						<b>Укупно за функцију 130:</b>		<b>17.861.000</b>
						<b>Извори финансирања за главу 51.1:</b>		
					01	Приходи из буџета		17.861.000
						<b>Свега за главу 51.1:</b>		<b>17.861.000</b>

Раздео	Глава	Функција	Главни програм / програм / пројекат	Економска класификација	ОПИС	Укупна средств		
1	2	3	4	5	6	7	8	9
	<b>51.2</b>						<b>СРЕДЊОБАНАТСКИ УПРАВНИ ОКРУГ</b>	
		<b>130</b>					<b>Опште услуге</b>	
						411	Плате, додаци и накнаде запослених (зараде)	7.400.000
						412	Социјални доприноси на терет послодавца	1.325.000
						413	Накнаде у натури	1.000
						414	Социјална давања запосленима	38.000
						415	Накнаде трошкова за запослене	200.000
						416	Награде запосленима и остали посебни расходи	1.000
						421	Стални трошкови	3.295.000
						422	Трошкови путовања	192.000
						423	Услуге по уговору	1.844.000
						425	Текуће поправке и одржавање	400.000
						426	Материјал	1.000.000
						482	Порези, обавезне таксе и казне	30.000
						483	Новчане казне и пенали по решењу судова	1.000
						512	Машине и опрема	500.000
							<b>Извори финансирања за функцију 130:</b>	
						01	Приходи из буџета	16.227.000
							<b>Укупно за функцију 130:</b>	<b>16.227.000</b>
							<b>Извори финансирања за главу 51.2:</b>	
						01	Приходи из буџета	16.227.000
							<b>Свега за главу 51.2:</b>	<b>16.227.000</b>
	<b>51.3</b>						<b>СЕВЕРНОБАНАТСКИ УПРАВНИ ОКРУГ</b>	
		<b>130</b>					<b>Опште услуге</b>	
						411	Плате, додаци и накнаде запослених (зараде)	7.300.000
						412	Социјални доприноси на терет послодавца	1.307.000
						414	Социјална давања запосленима	65.000
						415	Накнаде трошкова за запослене	250.000
						416	Награде запосленима и остали посебни расходи	1.000
						421	Стални трошкови	2.252.000
						422	Трошкови путовања	361.000
						423	Услуге по уговору	635.000
						424	Специјализоване услуге	28.000
						425	Текуће поправке и одржавање	500.000
						426	Материјал	1.173.000
						444	Пратећи трошкови задуживања	2.000
						482	Порези, обавезне таксе и казне	65.000
						483	Новчане казне и пенали по решењу судова	1.000
						511	Зграде и грађевински објекти	300.000
						512	Машине и опрема	233.000
							<b>Извори финансирања за функцију 130:</b>	
						01	Приходи из буџета	14.473.000
							<b>Укупно за функцију 130:</b>	<b>14.473.000</b>
							<b>Извори финансирања за главу 51.3:</b>	
						01	Приходи из буџета	14.473.000
							<b>Свега за главу 51.3:</b>	<b>14.473.000</b>
	<b>51.4</b>						<b>ЈУЖНОБАНАТСКИ УПРАВНИ ОКРУГ</b>	
		<b>130</b>					<b>Опште услуге</b>	
						411	Плате, додаци и накнаде запослених (зараде)	9.500.000
						412	Социјални доприноси на терет послодавца	1.821.000
						413	Накнаде у натури	1.000
						414	Социјална давања запосленима	50.000
						415	Накнаде трошкова за запослене	900.000
						416	Награде запосленима и остали посебни расходи	83.000
						421	Стални трошкови	2.505.000
						422	Трошкови путовања	188.000
						423	Услуге по уговору	239.000
						425	Текуће поправке и одржавање	300.000



Раздео	Глава	Функција	Главни програм / програм / пројекат	Економска класификација	ОПИС	Укупна средств
1	2	3	4 5 6	7	8	9
				426	Материјал	1.200.000
				482	Порези, обавезне таксе и казне	50.000
				512	Машине и опрема	200.000
				515	Нематеријална имовина	1.000
					<b>Извори финансирања за функцију 130:</b>	
				01	Приходи из буџета	17.038.000
					<b>Укупно за функцију 130:</b>	<b>17.038.000</b>
					<b>Извори финансирања за главу 51.4:</b>	
				01	Приходи из буџета	17.038.000
					<b>Свега за главу 51.4:</b>	<b>17.038.000</b>
<b>51.5</b>		<b>130</b>			<b>ЗАПАДНОБАЧКИ УПРАВНИ ОКРУГ</b>	
					<b>Опште услуге</b>	
				411	Плате, додаци и накнаде запослених (зараде)	8.554.000
				412	Социјални доприноси на терет послодавца	1.531.000
				413	Накнаде у натури	50.000
				414	Социјална давања запосленима	150.000
				415	Накнаде трошкова за запослене	200.000
				416	Награде запосленима и остали посебни расходи	1.000
				421	Стални трошкови	3.980.000
				422	Трошкови путовања	472.000
				423	Услуге по уговору	705.000
				425	Текуће поправке и одржавање	400.000
				426	Материјал	1.285.000
				482	Порези, обавезне таксе и казне	15.000
				512	Машине и опрема	100.000
				515	Нематеријална имовина	300.000
					<b>Извори финансирања за функцију 130:</b>	
				01	Приходи из буџета	17.743.000
					<b>Укупно за функцију 130:</b>	<b>17.743.000</b>
					<b>Извори финансирања за главу 51.5:</b>	
				01	Приходи из буџета	17.743.000
					<b>Свега за главу 51.5:</b>	<b>17.743.000</b>
<b>51.6</b>		<b>130</b>			<b>СРЕМСКИ УПРАВНИ ОКРУГ</b>	
					<b>Опште услуге</b>	
				411	Плате, додаци и накнаде запослених (зараде)	6.527.000
				412	Социјални доприноси на терет послодавца	1.160.000
				413	Накнаде у натури	1.000
				414	Социјална давања запосленима	70.000
				415	Накнаде трошкова за запослене	200.000
				416	Награде запосленима и остали посебни расходи	1.000
				421	Стални трошкови	1.600.000
				422	Трошкови путовања	64.000
				423	Услуге по уговору	186.000
				425	Текуће поправке и одржавање	282.000
				426	Материјал	610.000
				482	Порези, обавезне таксе и казне	34.000
				483	Новчане казне и пенали по решењу судова	1.000
				512	Машине и опрема	30.000
					<b>Извори финансирања за функцију 130:</b>	
				01	Приходи из буџета	10.766.000
					<b>Укупно за функцију 130:</b>	<b>10.766.000</b>
					<b>Извори финансирања за главу 51.6:</b>	
				01	Приходи из буџета	10.766.000
					<b>Свега за главу 51.6:</b>	<b>10.766.000</b>
<b>51.7</b>		<b>130</b>			<b>ЈУЖНОБАЧКИ УПРАВНИ ОКРУГ</b>	
					<b>Опште услуге</b>	
				411	Плате, додаци и накнаде запослених (зараде)	13.121.000

Раздео	Глава	Функција	Главни програм / програм / пројекат	Економска класификација	ОПИС	Укупна средств		
1	2	3	4	5	6	7	8	9
						412	Социјални доприноси на терет послодавца	2.348.000
						413	Накнаде у натури	1.000
						414	Социјална давања запосленима	80.000
						415	Накнаде трошкова за запослене	950.000
						416	Награде запосленима и остали посебни расходи	100.000
						421	Стални трошкови	2.228.000
						422	Трошкови путовања	176.000
						423	Услуге по уговору	1.709.000
						425	Текуће поправке и одржавање	350.000
						426	Материјал	760.000
						482	Порези, обавезне таксе и казне	60.000
						483	Новчане казне и пенали по решењу судова	23.000
						512	Машине и опрема	144.000
						<b>Извори финансирања за функцију 130:</b>		
						01	Приходи из буџета	22.036.000
						15	Неутошена средства од донација из претходних година	14.000
						<b>Укупно за функцију 130:</b>		<b>22.050.000</b>
						<b>Извори финансирања за главу 51.7:</b>		
						01	Приходи из буџета	22.036.000
						15	Неутошена средства од донација из претходних година	14.000
						<b>Свега за главу 51.7:</b>		<b>22.050.000</b>
<b>51.8</b>		<b>130</b>				<b>МАЧВАНСКИ УПРАВНИ ОКРУГ</b>		
						<b>Опште услуге</b>		
						411	Плате, додаци и накнаде запослених (зараде)	7.134.000
						412	Социјални доприноси на терет послодавца	1.277.000
						413	Накнаде у натури	44.000
						414	Социјална давања запосленима	1.000
						415	Накнаде трошкова за запослене	92.000
						416	Награде запосленима и остали посебни расходи	40.000
						421	Стални трошкови	1.536.000
						422	Трошкови путовања	99.000
						423	Услуге по уговору	45.000
						425	Текуће поправке и одржавање	171.000
						426	Материјал	715.000
						512	Машине и опрема	40.000
						<b>Извори финансирања за функцију 130:</b>		
						01	Приходи из буџета	11.194.000
						<b>Укупно за функцију 130:</b>		<b>11.194.000</b>
						<b>Извори финансирања за главу 51.8:</b>		
						01	Приходи из буџета	11.194.000
						<b>Свега за главу 51.8:</b>		<b>11.194.000</b>
<b>51.9</b>		<b>130</b>				<b>КОЛУБАРСКИ УПРАВНИ ОКРУГ</b>		
						<b>Опште услуге</b>		
						411	Плате, додаци и накнаде запослених (зараде)	9.064.000
						412	Социјални доприноси на терет послодавца	1.624.000
						413	Накнаде у натури	20.000
						414	Социјална давања запосленима	32.000
						415	Накнаде трошкова за запослене	212.000
						416	Награде запосленима и остали посебни расходи	40.000
						421	Стални трошкови	2.560.000
						422	Трошкови путовања	269.000
						423	Услуге по уговору	3.267.000
						425	Текуће поправке и одржавање	600.000
						426	Материјал	1.514.000
						482	Порези, обавезне таксе и казне	30.000
						483	Новчане казне и пенали по решењу судова	1.000
						512	Машине и опрема	50.000
						<b>Извори финансирања за функцију 130:</b>		

Раздео	Глава	Функција	Главни програм / програм / пројекат	Економска класификација	ОПИС	Укупна средств		
1	2	3	4	5	6	7	8	9
						01	Приходи из буџета	19.283.000
							<b>Укупно за функцију 130:</b>	<b>19.283.000</b>
							<b>Извори финансирања за главу 51.9:</b>	
						01	Приходи из буџета	19.283.000
							<b>Свега за главу 51.9:</b>	<b>19.283.000</b>
<b>51.10</b>		<b>130</b>					<b>ПОДУНАВСКИ УПРАВНИ ОКРУГ</b>	
							<b>Опште услуге</b>	
						411	Плате, додаци и накнаде запослених (зараде)	7.221.000
						412	Социјални доприноси на терет послодавца	1.294.000
						413	Накнаде у натури	24.000
						414	Социјална давања запосленима	20.000
						415	Накнаде трошкова за запослене	355.000
						416	Награде запосленима и остали посебни расходи	1.000
						421	Стални трошкови	3.752.000
						422	Трошкови путовања	46.000
						423	Услуге по уговору	843.000
						425	Текуће поправке и одржавање	1.800.000
						426	Материјал	750.000
						482	Порези, обавезне таксе и казне	44.000
						483	Новчане казне и пенали по решењу судова	1.000
						512	Машине и опрема	200.000
							<b>Извори финансирања за функцију 130:</b>	
						01	Приходи из буџета	16.351.000
							<b>Укупно за функцију 130:</b>	<b>16.351.000</b>
							<b>Извори финансирања за главу 51.10:</b>	
						01	Приходи из буџета	16.351.000
							<b>Свега за главу 51.10:</b>	<b>16.351.000</b>
<b>51.11</b>		<b>130</b>					<b>БРАНИЧЕВСКИ УПРАВНИ ОКРУГ</b>	
							<b>Опште услуге</b>	
						411	Плате, додаци и накнаде запослених (зараде)	7.100.000
						412	Социјални доприноси на терет послодавца	1.271.000
						414	Социјална давања запосленима	1.000
						415	Накнаде трошкова за запослене	130.000
						416	Награде запосленима и остали посебни расходи	51.000
						421	Стални трошкови	3.627.000
						422	Трошкови путовања	90.000
						423	Услуге по уговору	177.000
						425	Текуће поправке и одржавање	290.000
						426	Материјал	370.000
						482	Порези, обавезне таксе и казне	50.000
						512	Машине и опрема	150.000
							<b>Извори финансирања за функцију 130:</b>	
						01	Приходи из буџета	13.307.000
							<b>Укупно за функцију 130:</b>	<b>13.307.000</b>
							<b>Извори финансирања за главу 51.11:</b>	
						01	Приходи из буџета	13.307.000
							<b>Свега за главу 51.11:</b>	<b>13.307.000</b>
<b>51.12</b>		<b>130</b>					<b>ШУМАДИЈСКИ УПРАВНИ ОКРУГ</b>	
							<b>Опште услуге</b>	
						411	Плате, додаци и накнаде запослених (зараде)	10.500.000
						412	Социјални доприноси на терет послодавца	1.900.000
						414	Социјална давања запосленима	40.000
						415	Накнаде трошкова за запослене	430.000
						416	Награде запосленима и остали посебни расходи	260.000
						421	Стални трошкови	4.160.000
						422	Трошкови путовања	260.000
						423	Услуге по уговору	884.000

Раздео	Глава	Функција	Главни програм / програм / пројекат	Економска класификација	ОПИС	Укупна средств		
1	2	3	4	5	6	7	8	9
						425	Текуће поправке и одржавање	100.000
						426	Материјал	800.000
						482	Порези, обавезне таксе и казне	20.000
						483	Новчане казне и пенали по решењу судова	1.000
						512	Машине и опрема	100.000
							<b>Извори финансирања за функцију 130:</b>	
						01	Приходи из буџета	19.455.000
							<b>Укупно за функцију 130:</b>	<b>19.455.000</b>
							<b>Извори финансирања за главу 51.12:</b>	
						01	Приходи из буџета	19.455.000
							<b>Свега за главу 51.12:</b>	<b>19.455.000</b>
<b>51.13</b>		<b>130</b>					<b>ПОМОРАВСКИ УПРАВНИ ОКРУГ</b>	
							<b>Опште услуге</b>	
						411	Плате, додаци и накнаде запослених (зараде)	7.017.000
						412	Социјални доприноси на терет послодавца	1.256.000
						414	Социјална давања запосленима	30.000
						415	Накнаде трошкова за запослене	174.000
						416	Награде запосленима и остали посебни расходи	45.000
						421	Стални трошкови	5.360.000
						422	Трошкови путовања	169.000
						423	Услуге по уговору	2.373.000
						424	Специјализоване услуге	63.000
						425	Текуће поправке и одржавање	2.622.000
						426	Материјал	1.710.000
						482	Порези, обавезне таксе и казне	38.000
						512	Машине и опрема	1.192.000
							<b>Извори финансирања за функцију 130:</b>	
						01	Приходи из буџета	22.049.000
							<b>Укупно за функцију 130:</b>	<b>22.049.000</b>
							<b>Извори финансирања за главу 51.13:</b>	
						01	Приходи из буџета	22.049.000
							<b>Свега за главу 51.13:</b>	<b>22.049.000</b>
<b>51.14</b>		<b>130</b>					<b>БОРСКИ УПРАВНИ ОКРУГ</b>	
							<b>Опште услуге</b>	
						411	Плате, додаци и накнаде запослених (зараде)	5.569.000
						412	Социјални доприноси на терет послодавца	997.000
						414	Социјална давања запосленима	1.000
						415	Накнаде трошкова за запослене	80.000
						416	Награде запосленима и остали посебни расходи	60.000
						421	Стални трошкови	3.000.000
						422	Трошкови путовања	235.000
						423	Услуге по уговору	471.000
						425	Текуће поправке и одржавање	250.000
						426	Материјал	700.000
						482	Порези, обавезне таксе и казне	2.000
						512	Машине и опрема	100.000
							<b>Извори финансирања за функцију 130:</b>	
						01	Приходи из буџета	11.465.000
							<b>Укупно за функцију 130:</b>	<b>11.465.000</b>
							<b>Извори финансирања за главу 51.14:</b>	
						01	Приходи из буџета	11.465.000
							<b>Свега за главу 51.14:</b>	<b>11.465.000</b>
<b>51.15</b>		<b>130</b>					<b>ЗАЈЕЧАРСКИ УПРАВНИ ОКРУГ</b>	
							<b>Опште услуге</b>	
						411	Плате, додаци и накнаде запослених (зараде)	8.185.000
						412	Социјални доприноси на терет послодавца	1.465.000
						413	Накнаде у натури	16.000

Раздео	Глава	Функција	Главни програм / програм / пројекат	Економска класификација	ОПИС	Укупна средств		
1	2	3	4	5	6	7	8	9
						414	Социјална давања запосленима	1.000
						415	Накнаде трошкова за запослене	180.000
						416	Награде запосленима и остали посебни расходи	90.000
						421	Стални трошкови	5.414.000
						422	Трошкови путовања	141.000
						423	Услуге по уговору	869.000
						425	Текуће поправке и одржавање	400.000
						426	Материјал	1.100.000
						472	Накнаде за социјалну заштиту из буџета	1.000
						482	Порези, обавезне таксе и казне	1.000
						483	Новчане казне и пенали по решењу судова	1.000
						512	Машине и опрема	100.000
							<b>Извори финансирања за функцију 130:</b>	
						01	Приходи из буџета	17.964.000
							<b>Укупно за функцију 130:</b>	<b>17.964.000</b>
							<b>Извори финансирања за главу 51.15:</b>	
						01	Приходи из буџета	17.964.000
							<b>Свега за главу 51.15:</b>	<b>17.964.000</b>
51.16		130					<b>ЗЛАТИБОРСКИ УПРАВНИ ОКРУГ</b>	
							<b>Опште услуге</b>	
						411	Плате, додаци и накнаде запослених (зараде)	12.568.000
						412	Социјални доприноси на терет послодавца	2.249.000
						414	Социјална давања запосленима	90.000
						415	Накнаде трошкова за запослене	1.068.000
						416	Награде запосленима и остали посебни расходи	291.000
						421	Стални трошкови	18.084.000
						422	Трошкови путовања	187.000
						423	Услуге по уговору	568.000
						425	Текуће поправке и одржавање	500.000
						426	Материјал	1.454.000
						482	Порези, обавезне таксе и казне	60.000
						512	Машине и опрема	100.000
							<b>Извори финансирања за функцију 130:</b>	
						01	Приходи из буџета	37.219.000
							<b>Укупно за функцију 130:</b>	<b>37.219.000</b>
							<b>Извори финансирања за главу 51.16:</b>	
						01	Приходи из буџета	37.219.000
							<b>Свега за главу 51.16:</b>	<b>37.219.000</b>
51.17		130					<b>МОРАВИЧКИ УПРАВНИ ОКРУГ</b>	
							<b>Опште услуге</b>	
						411	Плате, додаци и накнаде запослених (зараде)	7.293.000
						412	Социјални доприноси на терет послодавца	1.305.000
						414	Социјална давања запосленима	100.000
						415	Накнаде трошкова за запослене	300.000
						416	Награде запосленима и остали посебни расходи	1.000
						421	Стални трошкови	6.309.000
						422	Трошкови путовања	187.000
						423	Услуге по уговору	396.000
						425	Текуће поправке и одржавање	450.000
						426	Материјал	1.350.000
						482	Порези, обавезне таксе и казне	120.000
						483	Новчане казне и пенали по решењу судова	1.000
						512	Машине и опрема	50.000
							<b>Извори финансирања за функцију 130:</b>	
						01	Приходи из буџета	17.862.000
							<b>Укупно за функцију 130:</b>	<b>17.862.000</b>
							<b>Извори финансирања за главу 51.17:</b>	
						01	Приходи из буџета	17.862.000

Раздео	Глава	Функција	Главни програм / програм / пројекат	Економска класификација	ОПИС	Укупна средств		
1	2	3	4	5	6	7	8	9
							<b>Свега за главу 51.17:</b>	<b>17.862.000</b>
<b>51.18</b>		<b>130</b>					<b>РАШКИ УПРАВНИ ОКРУГ</b>	
							<b>Опште услуге</b>	
						411	Плате, додаци и накнаде запослених (зараде)	11.000.000
						412	Социјални доприноси на терет послодавца	1.969.000
						413	Накнаде у натури	42.000
						414	Социјална давања запосленима	3.000
						415	Накнаде трошкова за запослене	400.000
						416	Награде запосленима и остали посебни расходи	133.000
						421	Стални трошкови	9.137.000
						422	Трошкови путовања	228.000
						423	Услуге по уговору	189.000
						425	Текуће поправке и одржавање	400.000
						426	Материјал	1.600.000
						483	Новчане казне и пенали по решењу судова	1.000
						512	Машине и опрема	30.000
							<b>Извори финансирања за функцију 130:</b>	
						01	Приходи из буџета	25.132.000
							<b>Укупно за функцију 130:</b>	<b>25.132.000</b>
							<b>Извори финансирања за главу 51.18:</b>	
						01	Приходи из буџета	25.132.000
							<b>Свега за главу 51.18:</b>	<b>25.132.000</b>
<b>51.19</b>		<b>130</b>					<b>РАСИНСКИ УПРАВНИ ОКРУГ</b>	
							<b>Опште услуге</b>	
						411	Плате, додаци и накнаде запослених (зараде)	8.597.000
						412	Социјални доприноси на терет послодавца	1.540.000
						413	Накнаде у натури	48.000
						414	Социјална давања запосленима	2.000
						415	Накнаде трошкова за запослене	330.000
						416	Награде запосленима и остали посебни расходи	41.000
						421	Стални трошкови	3.280.000
						422	Трошкови путовања	295.000
						423	Услуге по уговору	490.000
						425	Текуће поправке и одржавање	200.000
						426	Материјал	960.000
						482	Порези, обавезне таксе и казне	40.000
						512	Машине и опрема	50.000
							<b>Извори финансирања за функцију 130:</b>	
						01	Приходи из буџета	15.873.000
							<b>Укупно за функцију 130:</b>	<b>15.873.000</b>
							<b>Извори финансирања за главу 51.19:</b>	
						01	Приходи из буџета	15.873.000
							<b>Свега за главу 51.19:</b>	<b>15.873.000</b>
<b>51.20</b>		<b>130</b>					<b>НИШАВСКИ УПРАВНИ ОКРУГ</b>	
							<b>Опште услуге</b>	
						411	Плате, додаци и накнаде запослених (зараде)	12.847.000
						412	Социјални доприноси на терет послодавца	2.300.000
						413	Накнаде у натури	60.000
						414	Социјална давања запосленима	101.000
						415	Накнаде трошкова за запослене	580.000
						416	Награде запосленима и остали посебни расходи	300.000
						421	Стални трошкови	6.900.000
						422	Трошкови путовања	231.000
						423	Услуге по уговору	1.255.000
						425	Текуће поправке и одржавање	935.000
						426	Материјал	1.885.000
						482	Порези, обавезне таксе и казне	40.000

Раздео	Глава	Функција	Главни програм / програм / пројекат	Економска класификација	ОПИС	Укупна средств		
1	2	3	4	5	6	7	8	9
						483	Новчане казне и пенали по решењу судова	1.000
						512	Машине и опрема	2.445.000
							<b>Извори финансирања за функцију 130:</b>	
						01	Приходи из буџета	29.880.000
							<b>Укупно за функцију 130:</b>	<b>29.880.000</b>
							<b>Извори финансирања за главу 51.20:</b>	
						01	Приходи из буџета	29.880.000
							<b>Свега за главу 51.20:</b>	<b>29.880.000</b>
<b>51.21</b>							<b>ТОПЛИЧКИ УПРАВНИ ОКРУГ</b>	
		<b>130</b>					<b>Опште услуге</b>	
						411	Плате, додаци и накнаде запослених (зараде)	6.327.000
						412	Социјални доприноси на терет послодавца	1.134.000
						413	Накнаде у натури	23.000
						414	Социјална давања запосленима	234.000
						415	Накнаде трошкова за запослене	200.000
						416	Награде запосленима и остали посебни расходи	1.000
						421	Стални трошкови	1.466.000
						422	Трошкови путовања	184.000
						423	Услуге по уговору	386.000
						425	Текуће поправке и одржавање	400.000
						426	Материјал	800.000
						482	Порези, обавезне таксе и казне	1.000
						483	Новчане казне и пенали по решењу судова	1.000
						512	Машине и опрема	150.000
							<b>Извори финансирања за функцију 130:</b>	
						01	Приходи из буџета	11.307.000
							<b>Укупно за функцију 130:</b>	<b>11.307.000</b>
							<b>Извори финансирања за главу 51.21:</b>	
						01	Приходи из буџета	11.307.000
							<b>Свега за главу 51.21:</b>	<b>11.307.000</b>
<b>51.22</b>							<b>ПИРОТСКИ УПРАВНИ ОКРУГ</b>	
		<b>130</b>					<b>Опште услуге</b>	
						411	Плате, додаци и накнаде запослених (зараде)	6.600.000
						412	Социјални доприноси на терет послодавца	1.181.000
						413	Накнаде у натури	50.000
						414	Социјална давања запосленима	40.000
						415	Накнаде трошкова за запослене	300.000
						416	Награде запосленима и остали посебни расходи	60.000
						421	Стални трошкови	2.300.000
						422	Трошкови путовања	279.000
						423	Услуге по уговору	470.000
						425	Текуће поправке и одржавање	1.600.000
						426	Материјал	900.000
						482	Порези, обавезне таксе и казне	10.000
						483	Новчане казне и пенали по решењу судова	601.000
						512	Машине и опрема	217.000
							<b>Извори финансирања за функцију 130:</b>	
						01	Приходи из буџета	14.608.000
							<b>Укупно за функцију 130:</b>	<b>14.608.000</b>
							<b>Извори финансирања за главу 51.22:</b>	
						01	Приходи из буџета	14.608.000
							<b>Свега за главу 51.22:</b>	<b>14.608.000</b>
<b>51.23</b>							<b>ЈАБЛАНИЧКИ УПРАВНИ ОКРУГ</b>	
		<b>130</b>					<b>Опште услуге</b>	
						411	Плате, додаци и накнаде запослених (зараде)	6.490.000
						412	Социјални доприноси на терет послодавца	1.200.000
						413	Накнаде у натури	54.000

Раздео	Глава	Функција	Главни програм / програм / пројекат	Економска класификација	ОПИС	Укупна средств		
1	2	3	4	5	6	7	8	9
						414	Социјална давања запосленима	25.000
						415	Накнаде трошкова за запослене	151.000
						416	Награде запосленима и остали посебни расходи	76.000
						421	Стални трошкови	4.881.000
						422	Трошкови путовања	147.000
						423	Услуге по уговору	95.000
						425	Текуће поправке и одржавање	250.000
						426	Материјал	700.000
						482	Порези, обавезне таксе и казне	15.000
						483	Новчане казне и пенали по решењу судова	1.000
						512	Машине и опрема	20.000
						<b>Извори финансирања за функцију 130:</b>		
						01	Приходи из буџета	14.105.000
						<b>Укупно за функцију 130:</b>		<b>14.105.000</b>
						<b>Извори финансирања за главу 51.23:</b>		
						01	Приходи из буџета	14.105.000
						<b>Свега за главу 51.23:</b>		<b>14.105.000</b>
<b>51.24</b>		<b>130</b>				<b>ПЧИЊСКИ УПРАВНИ ОКРУГ</b>		
						<b>Опште услуге</b>		
						411	Плате, додаци и накнаде запослених (зараде)	6.515.000
						412	Социјални доприноси на терет послодавца	1.245.000
						413	Накнаде у натури	48.000
						414	Социјална давања запосленима	72.000
						415	Накнаде трошкова за запослене	180.000
						416	Награде запосленима и остали посебни расходи	75.000
						421	Стални трошкови	2.500.000
						422	Трошкови путовања	377.000
						423	Услуге по уговору	382.000
						425	Текуће поправке и одржавање	492.000
						426	Материјал	700.000
						483	Новчане казне и пенали по решењу судова	1.000
						<b>Извори финансирања за функцију 130:</b>		
						01	Приходи из буџета	12.587.000
						<b>Укупно за функцију 130:</b>		<b>12.587.000</b>
						<b>Извори финансирања за главу 51.24:</b>		
						01	Приходи из буџета	12.587.000
						<b>Свега за главу 51.24:</b>		<b>12.587.000</b>
<b>51.25</b>		<b>130</b>				<b>КОСОВСКИ УПРАВНИ ОКРУГ</b>		
						<b>Опште услуге</b>		
						411	Плате, додаци и накнаде запослених (зараде)	10.269.000
						412	Социјални доприноси на терет послодавца	1.839.000
						414	Социјална давања запосленима	200.000
						416	Награде запосленима и остали посебни расходи	104.000
						421	Стални трошкови	1.600.000
						422	Трошкови путовања	233.000
						423	Услуге по уговору	977.000
						424	Специјализоване услуге	296.000
						425	Текуће поправке и одржавање	1.599.000
						426	Материјал	1.000.000
						482	Порези, обавезне таксе и казне	148.000
						483	Новчане казне и пенали по решењу судова	1.000
						512	Машине и опрема	950.000
						<b>Извори финансирања за функцију 130:</b>		
						01	Приходи из буџета	19.216.000
						<b>Укупно за функцију 130:</b>		<b>19.216.000</b>
						<b>Извори финансирања за главу 51.25:</b>		
						01	Приходи из буџета	19.216.000
						<b>Свега за главу 51.25:</b>		<b>19.216.000</b>



Раздео	Глава	Функција	Главни програм / програм / пројекат	Економска класификација	ОПИС	Укупна средств		
1	2	3	4	5	6	7	8	9
51.26		130				<b>ПЕЊКИ УПРАВНИ ОКРУГ</b>		
						<b>Опште услуге</b>		
				411		Плате, додаци и накнаде запослених (зараде)		2.539.000
				412		Социјални доприноси на терет послодавца		488.000
				413		Накнаде у натури		35.000
				414		Социјална давања запосленима		3.000
				415		Накнаде трошкова за запослене		170.000
				416		Награде запосленима и остали посебни расходи		110.000
				421		Стални трошкови		480.000
				422		Трошкови путовања		282.000
				423		Услуге по уговору		471.000
				424		Специјализоване услуге		1.000
				425		Текуће поправке и одржавање		150.000
				426		Материјал		640.000
				483		Новчане казне и пенали по решењу судова		1.000
				512		Машине и опрема		490.000
						<b>Извори финансирања за функцију 130:</b>		
				01		Приходи из буџета		5.860.000
						<b>Укупно за функцију 130:</b>		<b>5.860.000</b>
						<b>Извори финансирања за главу 51.26:</b>		
				01		Приходи из буџета		5.860.000
						<b>Свега за главу 51.26:</b>		<b>5.860.000</b>
51.27		130				<b>ПРИЗРЕНСКИ УПРАВНИ ОКРУГ</b>		
						<b>Опште услуге</b>		
				411		Плате, додаци и накнаде запослених (зараде)		3.203.000
				412		Социјални доприноси на терет послодавца		585.000
				421		Стални трошкови		720.000
				422		Трошкови путовања		331.000
				423		Услуге по уговору		299.000
				425		Текуће поправке и одржавање		210.000
				426		Материјал		532.000
				512		Машине и опрема		80.000
						<b>Извори финансирања за функцију 130:</b>		
				01		Приходи из буџета		5.960.000
						<b>Укупно за функцију 130:</b>		<b>5.960.000</b>
						<b>Извори финансирања за главу 51.27:</b>		
				01		Приходи из буџета		5.960.000
						<b>Свега за главу 51.27:</b>		<b>5.960.000</b>
51.28		130				<b>КОСОВСКО-МИТРОВАЧКИ УПРАВНИ ОКРУГ</b>		
						<b>Опште услуге</b>		
				411		Плате, додаци и накнаде запослених (зараде)		8.615.000
				412		Социјални доприноси на терет послодавца		1.544.000
				413		Накнаде у натури		1.000
				415		Накнаде трошкова за запослене		70.000
				416		Награде запосленима и остали посебни расходи		115.000
				421		Стални трошкови		480.000
				422		Трошкови путовања		143.000
				423		Услуге по уговору		429.000
				425		Текуће поправке и одржавање		150.000
				426		Материјал		990.000
				482		Порези, обавезне таксе и казне		25.000
				512		Машине и опрема		63.000
						<b>Извори финансирања за функцију 130:</b>		
				01		Приходи из буџета		12.625.000
						<b>Укупно за функцију 130:</b>		<b>12.625.000</b>
						<b>Извори финансирања за главу 51.28:</b>		
				01		Приходи из буџета		12.625.000

Раздео	Глава	Функција	Главни програм / програм / пројекат	Економска класификација	ОПИС	Укупна средств		
1	2	3	4	5	6	7	8	9
					<b>Свега за главу 51.28:</b>	<b>12.625.000</b>		
51.29		130			<b>КОСОВСКО-ПОМОРАВСКИ УПРАВНИ ОКРУГ</b>			
					<b>Опште услуге</b>			
				411	Плате, додаци и накнаде запослених (зараде)	8.000.000		
				412	Социјални доприноси на терет послодавца	1.480.000		
				415	Накнаде трошкова за запослене	222.000		
				416	Награде запосленима и остали посебни расходи	45.000		
				421	Стални трошкови	580.000		
				422	Трошкови путовања	112.000		
				423	Услуге по уговору	186.000		
				425	Текуће поправке и одржавање	226.000		
				426	Материјал	288.000		
					<b>Извори финансирања за функцију 130:</b>			
				01	Приходи из буџета	11.139.000		
					<b>Укупно за функцију 130:</b>	<b>11.139.000</b>		
					<b>Извори финансирања за главу 51.29:</b>			
				01	Приходи из буџета	11.139.000		
					<b>Свега за главу 51.29:</b>	<b>11.139.000</b>		
					<b>Извори финансирања за раздео 51:</b>			
				01	Приходи из буџета	480.585.000		
				15	Неутрошена средства од донација из претходних година	14.000		
					<b>УКУПНО ЗА РАЗДЕО 51:</b>	<b>480.599.000</b>		
52		490	1509	1509-01	<b>РЕПУБЛИЧКА ДИРЕКЦИЈА ЗА РОБНЕ РЕЗЕРВЕ</b>			
					<b>Економски послови неklasификовани на другом месту</b>			
					<b>Осигурање стабилности тржишта</b>			
					<b>Обезбеђење функционалног јединства између стратешких и стабилизационих робних резерви</b>			
				411	Плате, додаци и накнаде запослених (зараде)	98.672.000		
				412	Социјални доприноси на терет послодавца	17.662.000		
				413	Накнаде у натури	500.000		
				414	Социјална давања запосленима	701.000		
				415	Накнаде трошкова за запослене	6.650.000		
				416	Награде запосленима и остали посебни расходи	1.500.000		
				421	Стални трошкови	505.300.000		
				422	Трошкови путовања	11.391.000		
				423	Услуге по уговору	29.096.000		
				424	Специјализоване услуге	8.256.000		
				425	Текуће поправке и одржавање	93.000.000		
				426	Материјал	7.100.000		
				441	Отплате домаћих камата	126.463.000		
				444	Пратећи трошкови задуживања	850.000		
				482	Порези, обавезне таксе и казне	1.050.000		
				483	Новчане казне и пенали по решењу судова	220.500.000		
				512	Машине и опрема	4.895.000		
				521	Робне резерве	2.295.589.000		
				611	Отплата главнице домаћим кредиторима	65.000.000		
					<b>Свега за програм 1509-01:</b>	<b>3.494.175.000</b>		
			1509-02		<b>Довођење складишних капацитета РДРР на оптимални ниво</b>			
				511	Зграде и грађевински објекти	108.000.000		
					<b>Свега за програм 1509-02:</b>	<b>108.000.000</b>		
					<b>Свега за главни програм 1509:</b>	<b>3.602.175.000</b>		
					<b>Извори финансирања за функцију 490:</b>			
				01	Приходи из буџета	3.602.175.000		
					<b>Укупно за функцију 490:</b>	<b>3.602.175.000</b>		
					<b>Извори финансирања за раздео 52:</b>			
				01	Приходи из буџета	3.602.175.000		
					<b>УКУПНО ЗА РАЗДЕО 52:</b>	<b>3.602.175.000</b>		



**Члан 7.**

У члану 8. став 3. мења се и гласи:

„Од плате за октобар 2013. године, основица за обрачун и исплату плата за државне службенике и намештенике повећаће се за 0,5%.”

Став 6. мења се и гласи:

„Од плате за октобар 2013. године основица за обрачун и исплату плата судија, јавних тужилаца и заменика јавних тужилаца повећаће се за 0,5%.”

Став 10. мења се и гласи:

„Од плате за октобар 2013. године основица за обрачун и исплату плата председника и судија Уставног суда повећаће се за 0,5%.”

**Члан 8.**

После члана 23. додаје се нови члан 23а, који гласи:

**„Члан 23а**

Корисници буџетских средстава, који су у складу са законом који уређује буџетски систем, преузели обавезе по уговорима који се односе на капиталне издатке и захтевају плаћање у више година, могу на основу предлога министарства надлежног за послове финансија, уз сагласност Владе, да измене елементе уговора који се односе на динамику плаћања уговорних обавеза.”

**Члан 9.**

У члану 24. ст. 1. и 3, број: „3.041.030.000” замењује се бројем: „1.541.030.000”

Став 7. мења се и гласи:

„Расподела средстава из става 3. овог члана, вршиће се за редовно и повремено одржавање локалне путне мреже на територији јединице локалне самоуправе, а према следећој табели:

у динарима

Р.бр.	Јединица локалне самоуправе	км	ИЗНОС
1	Александровац	8,47	2.146.000
2	Алексинач	24,02	6.086.000
3	Алибунар	41,78	10.586.000
4	Апатин	23,74	6.015.000
5	Аранђеловац	93,00	23.564.000
6	Ариље	43,06	10.910.000
7	Бабушница	33,50	8.488.000
8	Бајина Башта	98,44	24.942.000
9	Бач	16,48	4.176.000
10	Бачка Паланка	29,85	7.563.000
11	Бела Паланка	45,24	11.463.000
12	Бела Црква	6,72	1.703.000
13	Београд	372,43	94.364.000
14	Беочин	6,78	1.718.000
15	Бечеј	2,44	618.000
16	Блаце	11,30	2.863.000
17	Богатић	22,64	5.736.000
18	Бојник	76,50	19.383.000
19	Бољевац	85,43	21.646.000

Р.бр.	Јединица локалне самоуправе	км	ИЗНОС
20	Бор	115,78	29.335.000
21	Босилеград	58,50	14.822.000
22	Брус	21,95	5.562.000
23	Бујановац	46,14	11.691.000
24	Ваљево	125,77	31.867.000
25	Варварин	32,93	8.344.000
26	Велика Плана	7,00	1.774.000
27	Велико Градиште	50,01	12.671.000
28	Владимирци	29,08	7.368.000
29	Владичин Хан	42,10	10.667.000
30	Власотинце	6,90	1.748.000
31	Врање	145,10	36.764.000
32	Врбас	53,04	13.439.000
33	Врњачка Бања	43,17	10.938.000
34	Гаџин Хан	5,23	1.325.000
35	Голубац	36,18	9.167.000
36	Горњи Милановац	191,10	48.420.000
37	Деспотовац	64,70	16.393.000
38	Димитровград	81,27	20.592.000
39	Дољевац	4,43	1.122.000
40	Жабалъ	45,38	11.498.000
41	Жабари	10,46	2.650.000
42	Жагубица	19,50	4.941.000
43	Житиште	27,07	6.859.000
44	Житорађа	27,22	6.897.000
45	Зајечар	163,33	41.383.000
46	Зрењанин	5,56	1.409.000
47	Ивањица	93,73	23.749.000
48	Инђија	11,33	2.871.000
49	Ириг	28,31	7.173.000
50	Јагодина	40,35	10.224.000
51	Кањижа	27,53	6.975.000
52	Кикинда	10,89	2.759.000
53	Кладово	45,84	11.615.000
54	Кнић	17,01	4.310.000
55	Књажевац	94,34	23.903.000
56	Ковин	14,00	3.547.000
57	Косјерић	52,28	13.246.000
58	Коцељева	51,46	13.039.000
59	Крагујевац -Страгари	9,05	2.293.000
60	Краљево	41,93	10.624.000
61	Крупањ	75,30	19.079.000
62	Крушевац	40,68	10.307.000
63	Куршумлија	110,25	27.934.000
64	Кучево	29,73	7.533.000
65	Лајковац	15,00	3.801.000
66	Лебане	59,73	15.134.000
67	Лесковац	126,10	31.950.000
68	Лозница	68,49	17.353.000
69	Лучани	36,47	9.241.000
70	Љиг	59,00	14.949.000
71	Љубовија	23,38	5.924.000
72	Мајданпек	75,60	19.155.000
73	Мали Зворник	13,78	3.491.000
74	Мали Иђош	4,91	1.244.000
75	Мало Црниће	41,86	10.606.000
76	Медвеђа	38,25	9.692.000
77	Мерошина	21,89	5.546.000
78	Мионица	33,04	8.371.000
79	Неготин	125,65	31.836.000

Р.бр.	Јединица локалне самоуправе	км	ИЗНОС
80	Ниш	50,83	12.879.000
81	Нова Варош	40,15	10.173.000
82	Нова Црња	14,28	3.618.000
83	Нови Кнежевац	6,10	1.546.000
84	Нови Пазар	87,07	22.061.000
85	Нови Сад	25,06	6.350.000
86	Опово	15,35	3.889.000
87	Осечина	74,81	18.955.000
88	Оџаци	11,74	2.975.000
89	Панчево	15,82	4.008.000
90	Параћин	29,83	7.558.000
91	Петровац	67,77	17.171.000
92	Пећинци	50,92	12.902.000
93	Пирот	44,74	11.336.000
94	Пожаревац	38,75	9.818.000
95	Пожега	46,70	11.833.000
96	Прибој	44,15	11.186.000
97	Пријеполје	49,00	12.415.000
98	Прокупље	52,89	13.401.000
99	Ражањ	17,72	4.490.000
100	Рача	20,89	5.293.000
101	Рашка	63,32	16.044.000
102	Рековац	61,28	15.527.000
103	Рума	9,19	2.328.000
104	Свилајнац	38,85	9.844.000
105	Сврљиг	55,20	13.986.000
106	Сента	3,96	1.003.000
107	Сечањ	29,98	7.596.000
108	Сјеница	96,26	24.390.000
109	Смедерево	44,01	11.151.000
110	Смедеревска Паланка	51,04	12.932.000
111	Сокобања	37,09	9.398.000
112	Сомбор	29,83	7.558.000
113	Србобран	15,05	3.813.000
114	Сремска Митровица	38,07	9.646.000
115	Стара Пазова	15,35	3.889.000
116	Суботица	33,92	8.594.000
117	Сурдулица	39,40	9.983.000
118	Темерин	14,30	3.623.000
119	Тител	5,61	1.421.000
120	Топола	30,01	7.604.000
121	Трговиште	78,00	19.763.000
122	Трстеник	50,42	12.775.000
123	Тутин	52,87	13.396.000
124	Ђуприја	32,68	8.280.000
125	Уб	71,83	18.200.000
126	Ужице	44,93	11.384.000
127	Црна Трава	22,00	5.574.000
128	Чајетина	54,69	13.857.000
129	Чачак	57,55	14.582.000
130	Чока	2,51	636.000
131	Шабач	51,43	13.031.000
132	Шид	8,98	2.275.000
	<b>Укупно</b>	<b>6.082,06</b>	<b>1.541.030.000</b>

"

**Члан 10.**

Члан 34. брише се.

**Члан 11.**

Овај закон ступа на снагу наредног дана од дана објављивања у „Службеном гласнику Републике Србије”.

## О Б Р А З Л О Ж Е Њ Е

### I. УСТАВНИ ОСНОВ

Уставни основ за доношење овог закона садржан је у члану 92. став 1. и члану 97. тачка 15. Устава Републике Србије, којима је утврђено да Република Србија, аутономне покрајине и јединице локалне самоуправе имају буџете у којима морају бити приказани сви приходи и расходи којима се финансирају њихове надлежности и да Република Србија, између осталог, уређује и обезбеђује финансирање остваривања права и дужности Републике Србије, утврђених Уставом и законом.

Чланом 99. став 1. тачка 11. Устава Републике Србије утврђено је да Народна скупштина усваја буџет Републике Србије, на предлог Владе.

### II. ОБРАЗЛОЖЕЊЕ СТРУКТУРЕ ПРИХОДА РЕПУБЛИЧКОГ БУЏЕТА

#### **ОСНОВНЕ МАКРОЕКОНОМСКЕ ПРЕТПОСТАВКЕ ЗА ИЗРАДУ РЕБАЛАНСА БУЏЕТА РЕПУБЛИКЕ ЗА 2013. ГОДИНУ**

РЕБАЛАНС БУЏЕТА РЕПУБЛИКЕ СРБИЈЕ ЗА 2013. ГОДИНУ ЗАСНИВА СЕ НА:

- ОСТВАРЕНИМ МАКРОЕКОНОМСКИМ И ФИСКАЛНИМ РЕЗУЛТАТИМА,
- РЕВИДИРАНИМ МАКРОЕКОНОМСКИМ И ФИСКАЛНИМ ПРОЈЕКЦИЈАМА ЗА 2013. ГОДИНУ,
- РЕВИДИРАНИМ ПРОЦЕНАМА МЕЂУНАРОДНИХ ИНСТИТУЦИЈА И
- МЕРАМА ВЛАДЕ ЗА КОНТРОЛУ ДЕФИЦИТА.

#### **1. Макроекономска кретања у периоду јануар-април 2013. године**

Макроекономска кретања у прва четири месеца 2013. године обележава благи опоравак привредне активности. Раст извоза се убрзава, што је, уз успоравање раста увоза, допринело смањењу спољнотрговинског дефицита за једну петину, као и дефицита текућег рачуна платног биланса. Настављен је тренд успоравања међугодишње инфлације, али и реалног пада зарада.

**Табела 1. Основни економски индикатори у периоду јануар-април 2013. године**

	I-IV 2013 I-IV 2012 Стопе, %
Бруто домаћи производ, реални раст	1,9 <sup>1,2</sup>
Индустријска производња, физички обим	5,3
Прерађивачка индустрија	6,7
Реални промет у трговини на мало	-10,2
Туризам, ноћења	0,5
Вредност изведених грађевинских радова, сталне цене	-25,7 <sup>2</sup>
Обим саобраћајних услуга	7,0 <sup>2</sup>
Обим телекомуникационих услуга	26,5 <sup>2</sup>
Потрошачке цене, крај периода	2,0 <sup>3</sup>
Потрошачке цене, међугодишњи раст	9,9 <sup>3</sup>
Извоз робе изражен у еврима	24,0
Увоз робе изражен у еврима	3,8
Просечна реална нето зарада, међугодишња промена	-1,1
	<b>Јануар-април 2013 милиони евра</b>
Спољнотрговински дефицит	-1.696,0
Дефицит текућег рачуна	-757,8
Девизне резерве НБС, крај периода	11.147
Девизна штедња становништва, крај периода	8.365

<sup>1</sup> Флеш оцена РЗС.



<sup>2</sup> Податак се односи на период јануар-март 2013. године.

<sup>3</sup> Податак се односи на мај 2013. године

**Извор:** РЗС, НБС, НСЗ

После негативних стопа раста у 2012. години, у првом кварталу 2013. године је започео опоравак привреде Србије. Према флеш оцини Републичког завода за статистику, реални раст БДП у првом кварталу 2013. године износио је 1,9% у односу на исти период 2012. године. Расту БДП је са производне стране допринео раст индустријске производње, пре свега прерађивачке индустрије, а са расходне стране раст извоза.



\*Флеш оцена РЗС

Индустријску производњу у 2013. години обележио је наставак позитивних кретања из последњег квартала 2012. године. У периоду јануар-април физички обим индустријске производње је повећан за 5,3% и био је опредељен растом прерађивачке индустрије од 6,7%, пре свега производње моторних возила и приколица (повећање 3,3 пута). Висок раст производње капиталних производа (40,1%) значајан је импулс за инвестициону активност.



Ниска агрегатна тражња допринела је паду реалног промета у трговини на мало за 10,2% у односу на исти период 2012. године. Туристички промет, мерен бројем ноћења туриста, повећан је за 0,5%. Грађевинска активност,

мерена вредношћу изведених радова, у првом кварталу је реално смањена за 25,7%, док је физички обим саобраћаја повећан за 7%.

Пораст производње пратило је убрзање раста извоза. Извоз је од почетка године имао високе стопе раста и у априлу је достигао рекордну вредност од 949,8 мил. евра. У периоду јануар-април извоз је вредео 3,2 млрд евра (повећање 24%), а увоз 4,9 млрд евра (повећање 3,8%), уз спољнотрговински дефицит од 1,7 млрд евра (смањење 20,7%).



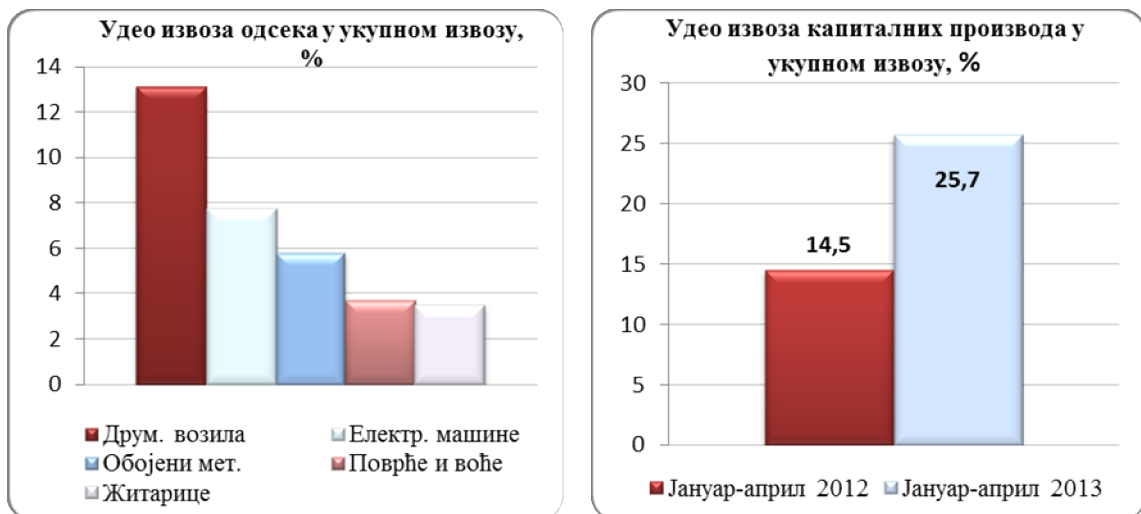
Порасту извоза у периоду јануар-април највише је допринео извоз друмских возила захваљујући експанзивном расту извоза аутомобила компаније „Фиат аутомобили Србија“ (повећање преко 7 пута). Такође, трећина укупно оствареног извоза у овом периоду односи се на петнаест највећих компанија са суфицитом у спољнотрговинској размени од око 560 мил. ЕУР.

#### Највећи извозници у периоду јануар-мај 2013. године, у мил.ЕУР

Назив извозника	Јануар-мај 2013
FIAT AUTOMOBILI SRBIJA	498,1
NAFTNA INDUSTRIJA SRBIJE	110,8
TIGAR TYRES	96,0
HIP - PETROHEMIJA	86,7
HEMOPARM	60,3
RTB INVEST	53,0
YURA CORPORATION	48,6
BALL PAKOVANJA EVROPA BEO	47,2
TARKETT	46,9
IMPOL SEVAL	43,6
TETRA PAK PRODUCTION	40,7
GOLDEN LADY-VALY	37,9
ELIXIR GROUP	36,6
SIRMIUM STEEL	36,6
GORENJE	34,7

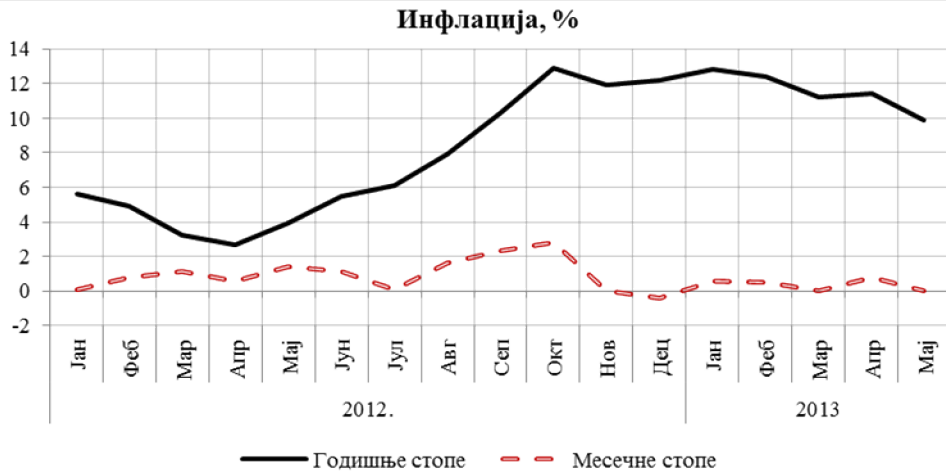
**Извор:** Управа царина

Спољнотрговинску размену у прва четири месеца 2013. године обележава извоз производа високог степена додате вредности на шта указује двоструко већи раст извоза капиталних производа у односу на 2012. годину.



Дефицит текућег рачуна је у прва четири месеца 2013. године био за 633,1 мил. евра мањи него у истом периоду 2012. године и износио је 757,8 мил. евра. Смањењу текућег дефицита допринело је смањење дефицита робе и услуга и мањи одлив по основу камата.

Месечни раст потрошачких цена се успоравао од почетка 2013. године. Јануарски, фебруарски и априлски раст цена био је сезонски условљен растом цена поврћа, а затим и растом регулисаних цена (лекови и комунално-стамбене услуге). У марту и мају потрошачке цене су задржане на нивоу из претходних месеци, тако да је на крају маја инфлација износила 2%. Међугодишња инфлација у мају је износила 9,9%.



У априлу 2013. године на међугодишњем нивоу забележен је реални пад зарада. Укупна просечна нето зарада исплаћена у овом периоду реално је смањена за 1,1%, при чему је у јавном сектору смањена за 4,4%, а у приватном сектору је повећана за 0,3%.



Према подацима Анкете о радној снази из октобра 2012. године, стопа незапослености становништва старости 15 и више година износила је 22,4%, што је смањење у поређењу са истим периодом 2011. године за 1,3 п.п, а у односу на април 2012. године за 3,1 п.п. Главни разлог смањења стопе незапослености у октобру 2012. године је привременог карактера услед сезонског повећања радне снаге у пољопривреди, грађевинарству, као и ангажованих на попису пољопривреде. Поред тога смањење незапослености у овом периоду последица је преласка дела незапослених у неформалну запосленост (повећање од 3,9% у октобру 2012. године у односу на исти период претходне године).

### 1.2. Макроекономске пројекције за 2013. годину

На економска кретања и изгледе Србије у наредном периоду снажно ће утицати кретања и изгледи у међународном економском окружењу, пре свега, у чланицама Еврозоне као главним партнерима Србије у робној размени и инвестицијама.

#### Међународно окружење

Према априлском економском прегледу ММФ, еврозона и ЕУ 27 у 2012. години су забележиле благу рецесију (-0,6% и -0,2%, респективно). Немачка и Италија као главни спољнотрговински партнери Србије забележили су у 2012. години раст БДП од 0,9% и пад од 2,4%, респективно. Рецесија у Еврозони смањује економске изгледе земаља централне и источне Европе, услед чвршће трговинске и финансијске повезаности са земљама Еврозоне које су у 2012. години као регион забележиле раст БДП од 1,6%. Истовремено са рецесијом повећана је стопа незапослености у Еврозони са 10,2% у 2011. години на 11,4% у 2012. години.

Табела 2. Међународно окружење – макроекономски показатељи

	2012	2013	2014
<b>Реални раст бруто домаћег производа<sup>1</sup>, %</b>			
Свет укупно	3,2	3,3	4,0
Европска унија	-0,2	0,0	1,3
Евروزона	-0,6	-0,3	1,1
САД	2,2	1,9	3,0
Земље у развоју	5,1	5,3	5,7
Раст светске трговине, %	2,5	3,6	5,3
<b>Стопа незапослености, %</b>			
Евروزона	11,4	12,3	12,3
САД	8,1	7,7	7,5
<b>Потрошачке цене, годишње промене, %</b>			
Евروزона	2,5	1,7	1,5
Развијене економије	2,0	1,7	2,0
Земље у развоју	5,9	5,9	5,6
Раст цене нафте, у доларима, годишње промене, %	1,0	-2,3	-4,9

<sup>1</sup> Светски БДП рачунат по паритету куповне моћи.

Извор: ММФ, World Economic Outlook, Април 2013

ММФ је за 2013. годину проценио стагнацију БДП ЕУ 27 и реални пад БДП Евроzone од 0,3%, повећање стопе незапослености у Евроzone на 12,3%, убрзање раста светске трговине на 3,6% и смањење годишње инфлације Евроzone на 1,7%. За 2014. годину предвиђен је реални раст БДП Евроzone и ЕУ 27 по стопама 1,1% и 1,3%, задржавање стопе незапослености у Евроzone као у 2013. години, убрзање раста светске трговине на 5,3% и смањење инфлације Евроzone на 1,5%.

Процене ММФ обухватају и кретање основних каматних стопа и кретање цене сирове нафте. Тромесечни EURIBOR у првих пет месеци 2013. године кретао се у распону 0,19-0,23. За 2013. годину ММФ је предвидео камате на тромесечне евро депозите од 0,2%, а у 2014. години од 0,4%, као и каматне стопе за шестомесечни ЛИБОР на доларске депозите (0,5% у 2013. години и 0,6% у 2014. години). ММФ предвиђа смањење цене сирове нафте у 2013. години за 2,3%, а у 2014. години за 4,9%.

Европска комисија процењује спорији привредни опоравак земаља ЕУ. Неповољна инвестициона кретања и ризик од брзог ширења кризе јавног дуга утицали су да пројекције раста привредне активности за већину земаља за 2013. годину буду ревидиране наниже. За 2014. годину предвиђен је постепени економски опоравак праћен неопходном фискалном консолидацијом, смањењем инфлације, благим растом дефицита текућег рачуна, побољшањем услова на финансијском тржишту, непромењеним условима на тржишту рада у могући раст структурне незапослености која може да угрози потенцијални раст.

Ризици остварења наведених пројекција привредног опоравка и раста евроzone претежно су везани за фискалну одрживост и стабилност европске валуте због растућег државног дуга у појединим земљама, као и високу стопу незапослености присутну у већем броју земаља чланица. Обезбеђивање фискалне одрживости остаје највећи изазов ЕУ. Контракција светске трговине услед успорене динамике привредног раста, такође би се негативно одразила на глобалну тражњу и нето извоз и последично на привредни раст.

#### Макроекономски оквир

Текућа макроекономска кретања у Републици Србији указују на опоравак привредне активности кроз раст индустрије и убрзање раста извоза. Привреда Србије почела је да се опоравља у првом кварталу 2013. године. Према флеш оцени Републичког завода за статистику, у првом кварталу је остварен реални

раст БДП од 1,9%. Први пут након 2011. године БДП остварује међугодишњи раст и процена је да ће позитивне стопе раста бити остварене и у наредним кварталима.

Имајући у виду главна обележја макроекономских кретања, задржана је првобитна процена реалног раста БДП Србије у 2013. години од 2,0% и стопа инфлације 5,5% (децембар 2013/децембар 2012).

Посматрано са производне стране, процена раста БДП у 2013. години заснована је на опоравку пољопривреде (процењује се бржи раст бруто додатне вредности у 2013. години од око 15% због боље пољопривредне сезоне и ниске прошлогодишње базе за поређење (допринос 1,3 п.п)) и на расту индустрије (0,6 п.п), посебно аутомобилске и нафтне индустрије. Полазећи од процене опоравка пољопривредне производње, у 2013. години би реални раст БДП могао бити већи од пројектованог.

Са расходне стране, раст БДП у 2013. години заснива се на расту нето извоза (допринос 1,9 п.п), и то извоза аутомобила и нафтних деривата.

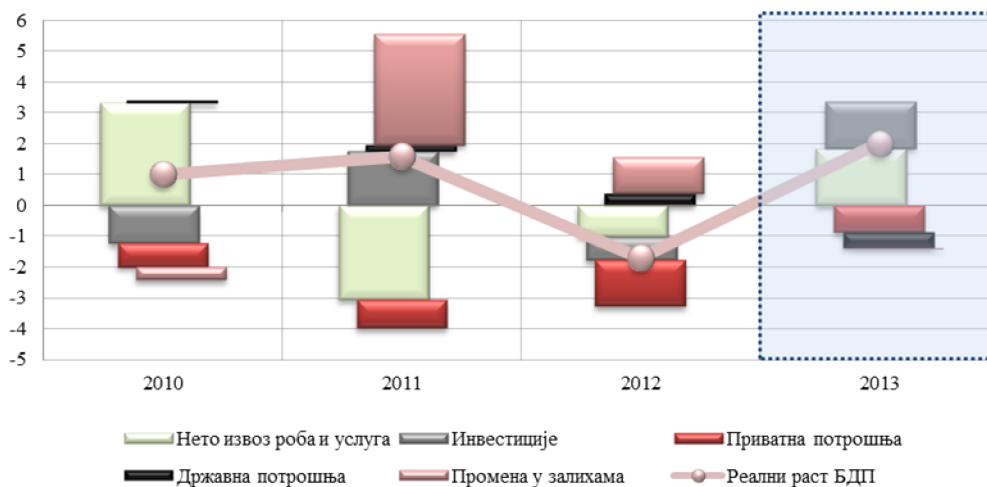
**Табела 3. Процена основних макроекономских показатеља Републике Србије**

	Остварење	Процена
	2012	2013
БДП, млрд динара (текуће цене)	3.386,2	3.761,3
БДП, реални раст, %	-1,7	2,0
Инфлација, крај периода, %	12,2	5,5
Инфлација, просек периода, %	7,8	8,6
Салдо робе и услуга, у еврима, % БДП	-17,7	-14,3
Салдо текућег рачуна, у еврима, % БДП	-10,5	-8,4
Број запослених, годишњи просек, у 000	1.727	1.712
Просечне реалне нето зараде, %	1,1	-1,8

Извор: МФП

У наредним кварталима текуће године очекује се наставак бржег раста робног извоза од увоза и смањење спољне неравнотеже. За 2013. годину предвиђен је реални раст извоза и увоза робе и услуга, од 10,5% и 3,7%, уз смањење дефицита текућег рачуна на 8,4% БДП, као резултат експанзивног раста аутомобилске и нафтне индустрије која повећава извоз и спровођења мера фискалне консолидације које смањују увоз.

**Доприноси категорија агрегатне тражње реалном расту БДП, п.п.**



Позитиван допринос очекује се и од инвестиција (допринос 1,4 п.п) док ће допринос личне и државне потрошње бити негативан. Не очекује се значајнији опоравак домаће тражње, посебно приватне потрошње, јер трендови на тржишту рада указују на даљи пад запослености и реалне масе зарада. Фискално прилагођавање највећим делом ће се извршити путем мера које утичу на смањење текуће јавне потрошње.

Умерен раст привредне активности условиће блажи пад запослености у 2013. години од 0,8% у поређењу са претходне четири године. Од 2014. године очекује се благи раст запослености. На тржишту рада у Србији у 2013. години очекује се реални пад просечне нето зараде од 1,8% као последица фискалне консолидације али и високе просечне инфлације.

### **1.3. Економска политика у 2013. години**

Економска политика коју ће Влада водити до краја 2013. године биће усмерена на смањење макроекономских неравнотежа, пре свега на остваривање стабилности јавних финансија и свођење фискалног дефицита на одржив ниво. У том циљу Влада ће овим законом смањити расходе буџета уз истовремено јачање пореске дисциплине. Током године Влада ће у складу са акционим планом за рационализацију јавне управе и јавних предузећа наставити спровођење структурних реформи и предузети мере рационализације у јавним предузећима и јавним друштвима капитала.

Мере за смањење расхода односе се на смањење дискреционих расхода и увођење нових правила за планирање масе плата и пензија, уз предузимање мера штедње у јавном сектору на свим нивоима.

Једна од кључних мера за повећање наплате прихода је пуна пореска дисциплина, што подразумева сузбијање нелегалног промета и стриктну контролу наплате пореских обавеза, што ће се постићи координираним активностима свих контролних органа.

Посебна пажња ће се посветити убрзању преосталих економских реформи како би се побољшало пословно окружење, посебно оснаживањем владавине права и отклањањем нефлексибилних услова тржишта рада кроз измене Закона о раду („Службени гласник РС”, бр. 24/05, 61/05, 54/09 и 32/13). Циљ је да се структурним реформама успостави пословно окружење које ће омогућити пораст страних и домаћих инвестиција, убрзање реструктурирања привреде и повећање продуктивности и конкурентности привреде. Унапређењу пословног окружења ће допринети и измене Закона о планирању и изградњи („Службени гласник РС”, бр. 72/09, 81/09 - исправка, 64/10 - одлука УС, 24/11, 121/12, 42/13 - одлука УС и 50/13 - одлука УС) којима ће се поједноставити и скратити поступак издавања грађевинских дозвола.

У оквиру структурних реформи, динамизираће се активности на реструктурирању предузећа како би се целокупан процес завршио до краја јуна 2014. године кроз продају (углавном имовине), стечај и подржављење. При томе, свим радницима који остану без радног места биће исплаћен социјални програм.

Посебне мере штедње које ће се спроводити у јавним предузећима и јавним друштвима капитала су: смањење директних и индиректних субвенција из републичког буџета, пре свега за предузећа која послују са губицима, као и строга контрола издавања гаранција, чиме се минимизира фискални ризик да буџет Републике у наредном периоду сноси трошкове отплате по основу раније узетих кредита.

За унапређење система управљања јавним финансијама, од посебног значаја је и измена Закона о буџетском систему („Службени гласник РС”, бр. 54/09, 73/10, 101/10, 101/11 и 93/12), којим се унапређује систем контроле броја запослених и масе плата у јавном сектору путем:

- успостављања јединственог Регистра запослених у јавном сектору, до краја септембра 2013. године;
- прелазак на централизован обрачун личних примања свих запослених у републичкој администрацији и јавним службама, од 1. јануара 2014. године;
- утврђивање потребног броја запослених по секторима и измена прописа који регулишу ново запошљавање и напредовање.

## 2. Консолидовани буџет сектора државе у 2013. години

Консолидовани буџет сектора државе обухвата приходе и расходе свих нивоа власти (буџет Републике Србије са свим изворима финансирања, финансијске планове организација обавезног социјалног осигурања, ЈП „Путеви Србије”, предузеће „Коридори Србије” д.о.о, локалну самоуправу и АП Војводина).

**Табела 4:** Консолидовани дефицит сектора државе у 2013. години

у % БДП	2013 буџет	2013 процена без мера	2013 ребаланс
дефицит	3,6	6,2	5,2

Консолидовани буџет државе за 2013. годину је планиран са дефицитом од 132,3 млрд динара, односно 3,6% БДП и то у складу са следећим претпоставкама:

- кретањем фискалних агрегата у 2012. години;
- пројекције кретања најважнијих макроекономских показатеља: БДП и његових компоненти, инфлације, девизног курса, кретања спољнотрговинске размене, запослености и висине зарада;
- процене ефеката предвиђених измена у пореској политици, процене ефеката укидања одређених такси и накнада;
- мере фискалне консолидације на расходној страни буџета.

У 2012. години наплата прихода била је нижа од очекиване. То се пре свега односи на акцизе на дуванске прерађевине, ПДВ и непореске приходе. Овакво кретање прихода је указивало на могући подбачај прихода и током 2013. године што се и догодило, с обзиром да приходи из претходне године представљају базу за приходе у текућој години. Осим ПДВ и акциза на дуванске прерађевине значајан подбачај евидентиран је код пореза на добит и непореских прихода. С обзиром на неодрживост овакве фискалне позиције неопходно је значајно прилагођавање и на расходној страни.

## 3. Образложење прихода и примања буџета

Приходи и примања буџета за 2013. годину утврђени су у следећим износима:



Табела 5. Приходи и примања буџета Републике Србије

	Економска класификација	Износ у динарима
<b>УКУПНА ПРИМАЊА</b>		<b>873.409.415.819</b>
1. Порески приходи	71	761.468.000.000
1.1. Порез на доходак грађана	7111	48.668.000.000
1.2. Порез на добит предузећа	7112	48.142.000.000
1.3. Порез на додату вредност	7141	404.276.000.000
- Порез на додату вредност у земљи		130.169.000.000
- Порез на додату вредност из увоза		271.507.000.000
- Порез на промет производа из претходних година		2.600.000.000
1.4. Акцизе	717	217.264.000.000
- Акцизе на деривате нафте		112.255.000.000
- Акцизе на дуванске прерађевине		89.807.000.000
- Остале акцизе		15.202.000.000
1.5. Царине	715	34.574.000.000
1.6. Остали порески приходи	7145	8.544.000.000
2. Непорески приходи		110.613.000.819
Редовни непорески приходи		64.500.000.000
- Приходи од имовине	741	10.500.000.000
- Таксе	742	17.000.000.000
- Новчане казне	743	4.800.000.000
- Приходи од продаје добара и услуга	742	22.000.000.000
- Примања од продаје нефинансијске имовине	8	7.000.000.000
- Остали редовни непорески приходи	714,744,745	3.200.000.000
Ванредни непорески приходи		22.001.464.819
- Добит НБС	741	2.971.464.819
- Добит јавних агенција	741	1.400.000.000
- Део добити јавних предузећа	745	8.000.000.000
- Остали ванредни приходи	745	9.630.000.000
Непорески приходи индиректних корисника		24.111.536.000
- Трансфери између буџетских корисника на различитом нивоу власти	733	6.323.938.000
- Приходи од продаје добара и услуга	742	17.787.598.000
3. Донације	731,732	1.328.415.000

Ребалансом буџета Републике Србије за 2013. годину, предвиђени су укупни приходи у износу од 873,4 млрд динара, што представља смањење од 9,6% у односу на Закон о буџету Републике Србије за 2013. годину („Службени гласник РС”, број 114/12).

Пројекција примања у 2013. години сачињена је на бази:

- остварених примања буџета Републике Србије на крају 2012. године;
- остварених примања буџета Републике Србије у периоду јануар – мај 2013. године;
- пројекције кретања најважнијих макроекономских показатеља: БДП и његових компоненти, инфлације, девизног курса, кретања спољнотрговинске размене, запослености и висине зарада до краја 2013. године;
- измена законске регулативе у области пореског система и процене њихових ефеката, посебно ефеката измена у области пореза на доходак и социјалних доприноса који мењају расподелу овог дела директних пореза између нивоа власти.

Примања буџета Републике Србије за 2013. годину планирана су у износу од 873.409,4 мил. динара, од чега порески приходи износе 761.468,0 мил. динара или 87,2%, док непорески приходи и примања износе 110.613,0 мил. динара или 12,7% укупних примања буџета Републике Србије. Остатак чине донације у износу од 1.328,4 мил. динара што чини 0,2% укупних прихода. Укупна пројекција прихода ревидирана је наниже у износу од 92,3 млрд динара, при чему су порески приходи снижени за 75,6 млрд динара, а непорески за 16,8 млрд динара док су донације нешто више од првобитно предвиђеног износа. Појединачно на страни пореских прихода највише су снижене пројекције пореза на додату вредност, пореза на добит и акциза.

**Табела 6:** Приходи и примања буџета (у млрд динара)

Приходи буџета	Буџет 2013	Ребаланс 2013	Индекс номиналног раста/пада	Структура приходабуџет 2013, у %	Структура прихода ребаланс 2013, у %
<b>Укупно</b>	<b>965,7</b>	<b>873,4</b>	<b>90,4</b>	<b>100,0</b>	<b>100,0</b>
<b>Порески приходи</b>	<b>837,1</b>	<b>761,5</b>	<b>91,0</b>	<b>86,7</b>	<b>87,2</b>
Порез на доходак грађана	55,1	48,7	88,3	5,7	5,6
Порез на добит предузећа	70,4	48,1	68,4	7,3	5,5
Порез на додату вредност	434,3	404,3	93,1	45,0	46,3
Акцизе	233,3	217,3	93,1	24,2	24,9
Царине	35,6	34,6	97,2	3,7	4,0
Остали порески приходи	8,4	8,5	101,6	0,9	1,0
<b>Непорески приходи</b>	<b>127,4</b>	<b>110,6</b>	<b>86,8</b>	<b>13,2</b>	<b>12,7</b>
<b>Донације</b>	<b>1,2</b>	<b>1,3</b>	<b>110,7</b>	<b>0,1</b>	<b>0,2</b>

И поред релативно повољних макроекономских кретања, разлози за ову значајну корекцију прихода буџета наниже су вишеструки и различити по свом карактеру и деловању:

- снажан пад реалних примања и куповне моћи становништва крајем 2012. и почетком 2013. године;

- раст активности на сивом тржишту;
- пад реалног промета у трговини на мало као последица прва два фактора;
- пад профитабилности привреде у 2012. години и последично пад исплаћених дивиденди;
- раст нелегалне трговине дуванских производа и усмеравање потрошача на потрошњу резаног дувана;
- извори раста привреде као што су извоз и пољопривреда нису приходно издашни у кратком року.

Сви наведени фактори довели су до тога да се ефекти промене пореске политике у већој мери неће ефектуирати током 2013. године. Највећи пад у односу на првобитно очекиване приходе забележен је у првом кварталу, док се у другој половини године очекује стабилизација прихода појединих пореских облика и њихово приближавање очекиваним вредностима. То ипак неће бити довољно да се надокнади подбачај забележен у првој половини године, па је у складу са тим и пројектован укупан ниво прихода у 2013. години.

Треба напоменути да су разлике у процени свих релевантних институција (МФП, ММФ, Фискални савет) у вези пројекције прихода за 2013. годину биле знатно ниже него што износе промене предвиђене овим ребалансом. Другим речима могућност подбачаја у приходима овог интензитета није могла бити очекивана.

С обзиром на значајан број изазова у предстојећем периоду као што су неизвесна и непредвидива економска кретања у земљи и окружењу, степен успешности у борби са сивом економијом и црним тржиштем, као и ефекти мера предвиђених овим ребалансом постоје објективни ризици на страни прихода који се процењују на око 15 млрд динара. У случају остварења најлошијег развоја догађаја биће потребно додатно усклађивање на расходној страни.

Порез на додату вредност пројектован је у висини од 404,3 млрд динара што представља смањење од 30 млрд динара у односу на буџет. Подбачај кључних пореских прихода, пре свега ПДВ, је, између осталог, последица чињенице да основни генератори побољшања привредне активности, раст извоза, индустрије и пољопривреде, у кратком року нису приходно издашни. Даљи раст у овим секторима побољшаће буџетске приходе, али са одређеним временским помаком. Са друге стране, пад реалних примања становништва условио је моментални пад реалног промета у трговини на мало што је истовремено непосредно негативно деловало на смањење очекиваних прихода, највише на порезе на потрошњу који чине око 85% укупних прихода буџета.

Смањење домаће тражње, услед смањења реалних примања становништва, довело је на почетку ове године и до нижих пореских прихода у односу на план. Два фактора утичу на висину прикупљеног ПДВ, а то су бруто наплата чији је главни извор у примањима становништва, и повраћаји проузроковани кретањима у спољнотрговинском сектору. У прва четири месеца реални пад примања становништва (зараде, пензије, социјална примања и остали приходи домаћинства) износио је око 6%. Илустрације ради, према подацима Републичког завода за статистику реални пад просечно исплаћених зарада износио је 5,4% (у периоду јануар-март ове године) и показује сличну тенденцију као и кретање укупних примања становништва, док је реални пад промета у трговини на мало у првом кварталу ове у односу на исти период претходне године нешто већи.

ПДВ је порески приход који је највише погођен кретањима домаће потрошње и стањем у реалном сектору. Из претходног се може закључити да је главни узрок мање бруто наплате ПДВ пад реалне куповне моћи становништва, али је значајан утицај имао и пораст сиве економије, посебно у области трговине на мало. Део подбачаја у прикупљеном ПДВ објашњава се и факторима који могу представљати додатне ризике за приходе до краја године уколико се њихов ефекат не неутралише током године (нпр. кретање уплате акцизе на дуванске производе). Ефекти измена у пореској политици у виду измена рокова плаћања и обухвата обвезника у одређеној мери су променили месечну динамику уплате, па поређење са претходном годином може да доведе до релативно погрешне процене кретања уплата ПДВ на почетку године.

Током године ће доћи до успоравања реалног пада примања становништва услед успоравања инфлације и благог убрзања раста номиналних примања становништва и последично постепеног опоравка куповне моћи. За целу годину предвиђен је минимални реални пад куповне моћи. Очекује се стабилизација месечне динамике повраћаја услед кретања извоза и увоза у планираним величинама.

Порез на добит пројектован је у износу од 48,1 млрд динара што представља смањење од 22,3 млрд динара у односу на буџет. Слабији приход по основу пореза на добит резултат је смањене профитабилности привреде у 2012. години у односу на 2011. годину. Подаци на основу којих је рађена пројекција за 2013. годину нису омогућавали да се предвиди пад профитабилности у 2012. у односу на 2011. годину, а што се видело из података о приходима од пореза на добит до краја маја 2013. године. То је довело и до значајног повраћаја плаћеног пореза на добит у априлу, имајући у виду да су аконтације у првим месецима плаћане на основу процењене добити из 2012 године. У другој половини године очекују се нешто веће месечне уплате пореза на добит услед престанка плаћања повраћаја по том основу.

Приходи од акциза пројектовани су укупном износу од 217,3 млрд динара при чему се на акцизе на нафтне деривате односи 112,3 млрд динара, акцизе на дуванске производе 89,8 млрд динара и на остале акцизе 15,2 млрд динара. Укупно смањење прихода од акциза износи 16,1 млрд динара и највећи део око 15 млрд динара односи се на акцизе на дуванске производе. Код ових акциза дошло је до значајног пада легалног промета који је због повећања цена и пада куповне моћи добрим делом последица усмеравања потрошача на нелегално тржиште. Цене цигарета у Србији после прилагођавања које је уследило по повећању акциза изједначиле су се са ценама цигарета у земљама у окружењу, те се није јавио подстицај за нелегално тржиште цигарета, али је довео до појаве нелегалног промета резаног дувана. Резултати активности на сузбијању ове нелегалне трговине постоје, али су недовољни да у потпуности уклоне губитке у приходу од акциза на дуванске производе. У току је и анализа додатних мера које би требало да сузбију нелегалну трговину дуваном.

Порез на доходак пројектован је у износу од 48,7 млрд динара и смањен је за 6,5 млрд динара у односу на првобитну пројекцију. Базна пројекција пореза на зараде није мењана, али услед промена стопе пореза на зараде и износа неопорезивог цензуса, дошло је до губитка по основу овог пореза на нивоу републичког буџета у износу од 3,4 млрд динара. На основу кретања у периоду јануар – мај, пројекција прихода од осталих пореза на доходак (дивиденде, камате, ауторска права, годишњи порез на доходак) снижена је за скоро 4 млрд динара. Главни разлог корекције наниже лежи у слабијој наплати прихода од пореза на дивиденде (резултат слабије профитабилности привреде). Са друге стране део прихода који је до сада био уступљен локалном нивоу власти (порез

на приходе од закупа непокретности) пребачен је на ниво Републике. По том основу планира се приход од 1,6 млрд динара до краја 2013. године.

Приходи од царина пројектовани су у износу од 34,6 млрд динара. Смањење пројекције прихода од царина у односу на Закон о буџету Републике Србије за 2013. годину од 1 млрд динара резултат је кретања увоза израженог у динарском износу, тј. нешто нижег девизног курса у односу на пројектовани.

Остали порески приходи (углавном приходи од пореза на регистрацију возила) задржани су на скоро истом нивоу, иако постоји могућност да они буду нешто виши у 2013. години.

Непорески приходи процењени су у износу од 110,6 млрд динара што представља смањење од 16,8 млрд динара у односу на буџет. Непорески приходи су врло хетерогена категорија прихода са различитим кретањима појединих облика. Део смањења очекиване наплате непореских прихода резултат је слабије месечне динамике уплате редовних непореских прихода од продаје добара и услуга, такси, казни и прихода републичких органа и организација.

Далеко већи ефекат има смањење очекиваних прихода по основу ванредних (једнократних) непореских прихода. Ревидирана је наниже пројекција прихода по основу уплате прихода из стечајне масе. Разлог за то лежи и у неочекивано дугом трајању стечајних поступака. У мањој мери снижена је и процена по основу прихода од сукцесије. Са друге стране за око 2 млрд су повећани приходи по основу добити јавних предузећа услед боље профитабилности највећих уплатилаца пре свега „Телеком Србија“ а.д. Београд и ЈП ПТТ саобраћаја „Србија“ Београд. Приход по основу дела добити НБС у износу од скоро 3 млрд је уплаћен и постао је део непореских прихода буџета Републике Србије.

Пројекција прихода индиректних буџетских корисника благо је повећана у односу на ниво дат у Закону о буџету Републике Србије за 2013. годину.



### **III. ОБРАЗЛОЖЕЊЕ ПРЕДЛОГА ПОТРЕБНИХ СРЕДСТАВА ПО КОРИСНИЦИМА БУЏЕТА (РАСХОДИ)**

При досадашњем кретању прихода и очекиваном извршењу расхода, дефицит буџета Републике би могао достићи износ од 213 млрд динара или 5,7% БДП, што даје консолидовани дефицит државе од 6,2% БДП. Ове процене укључују и ефекте недавних промена пореских закона.

Стога је за отклањање непосредне опасности од кризе јавног дуга у кратком року и за стварање претпоставки за заустављање даљег раста дуга у средњем року неопходно хитно предузети три групе мера:

- смањење дискреционих расхода у буџету Републике за 2013. годину и дефинисање нових правила за планирање масе плата и пензија за 2014. годину;
- додатне мере штедње у јавном сектору у целини, и
- наставак спровођења структурних реформи, посебно окончање процеса реструктурирања у бившим друштвеним предузећима, као и мере рационализације у јавним предузећима и јавним друштвима капитала.

Ефекти све три групе мера непосредно утичу на буџетски дефицит у 2013. години, при чему је највећи утицај мере којом се дефинишу правила за планирање масе плата и пензија. Примена ових правила, укључујући и друге две групе мера, опредељује фискални резултат и кроз очекивано смањење расхода за субвенције и плаћања активираних гаранција, у 2014. години, односно доприноси смањењу структурног дефицита у средњем року.

У датим условима, дефицит буџета Републике у 2013. години би требало ограничити на 4,7% БДП, односно 178 милијарди динара, што би омогућило да консолидовани дефицит државе буде 5,2% БДП. За постизање овог циља неопходно је нето смањење расхода буџета Републике за око 36 милијарди динара при чему се водило рачуна и о процени нужних недостајућих средстава по одређеним категоријама расхода.

Претходно наведене процене биле су полазна основа при изради ребаланса.

Мере на расходној страни спроведене у овом ребалансу су следеће:

- смањење трансфера Републички фонд за пензијско и инвалидско осигурање, као резултат усвојеног Закона о изменама и допунама Закона о доприносима за обавезно социјално осигурање („Службени гласник РС”, број 47/13) којим је допринос за ПИО повећан са 22% на 24%, у износу од 15,4 млрд динара;
- **Индексација појединачних плата у јавном сектору и пензија ограничена је на 0,5% у октобру 2013. године, 0,5% у априлу 2014. године и 1% у октобру 2014. године.**

У табели 7. приказани су ефекти ограничене индексације плата и пензија у 2013. и 2014. години. Ефекти се односе на буџет Републике, односно на уштеде по основу мањих расхода за плате и пензије, док је са друге стране исказан и ефекат мањих буџетских прихода, будући да уштеде на платама и пензијама директно смањују расположиви

доходак и потрошњу. Нето ефекат ограничене индексације смањује дефицит у 2014. години за 12,4 млрд динара односно 0,3% БДП.

**Табела 7.** Фиксирана индексација плата и пензија у 2013. и 2014. години

у млрд динара ако нису %

Индексација	2013	2014
<i>април</i>	2,0%	0,5%
<i>октобар</i>	0,5%	1,0%
плате*	0,0	8,4
трансфери за пензије	0,0	9,6
укупно расходи	0,0	18,0
ефекат на приходе	0,0	-5,6
<b>дефицит</b>	<b>0,0</b>	<b>12,4</b>
<b>дефицит у % БДП</b>	<b>0,0</b>	<b>0,31</b>

\*-укључени трансфери АПВ

**Трансфери АПВ представљају плате запослених у просвети на територији АП Војводине и због тога су укључени у категорију плата.**

- обезбеђење додатних средстава:
  - за социјалну заштиту (накнаде из буџета за децу и породицу-новчана социјална помоћ и исплата накнада за породилје у износу од 2,25 млрд динара);
  - за расходе по основу камата услед плаћања обавеза ЈП „Србијагас“ у износу од 1,8 млрд динара;
  - за Транзициони фонд у износу од 3,7 млрд динара (исплата социјалних програма);
  - за позајмице РТС-у у износу од 2,4 млрд динара;
  - за измирење обавеза према рециклерима (у складу са чланом 36. Закона о буџету Републике Србије за 2013. годину емитоване су обвезнице) у износу од 1,5 млрд динара.

Посебна напомена за промену исказивања појединих расхода:

Средства за решавање радноправног статуса запослених који су утврђени као вишак и чији се социјални програм исплаћује само у предузећима за која је јасно дефинисан будући статус кроз одговарајућа акте, а која се реализују преко Транзиционог фонда у циљу оперативнијег спровођења планирана су на разделу министарства надлежног за послове привреде.

Према опредељењу Министарства спољних послова средства за накнаде за увећане трошкове живота и услове рада, накнада за издржаване чланове породице, станарине, школарине, отправнички додатак и друге врсте коришћења погодности, као што је бесплатно коришћење станова и резиденција који су у својини Републике Србије планирана су на специјализованим услугама, а не на расходима за зараде као у претходном периоду.

Најзначајнија смањења на расходној страни буџета остварена су на разделима Министарства финансија и привреде, Министарства пољопривреде, шумарства и водопривреде, Министарства унутрашњих послова, Министарства одбране, Министарства рада, запошљавања и социјалне политике, Министарства регионалног развоја и локалне самоуправе, Министарства



просвете, науке и технолошког развоја, Министарства саобраћаја, Министарства правде и државне управе, Министарства здравља, Министарства енергетике, развоја и заштите животне средине и Републичке дирекције за имовину Републике Србије и то у оквиру економских класификација на којима су планирани расходи за субвенције, инвестиције, трансфери осталим нивоима власти и социјална давања, у укупном износу од око 30,3 млрд динара.

### **Увођење реда у рад јавних предузећа**

Постоји укупно 179 предузећа која запошљавају око 54.000 запослених. Основна идеја концепта реструктурирања је била организационо и финансијско реструктурирање у циљу лакше приватизације великих система. Ово је требало да буде временски ограничено и примењиво на 10 или 20 највећих и најсложенијих предузећа. Уместо тога имамо процес који траје 10 година и 179 компанија у том статусу (са бројем запослених од 5 до 5.000). Најчешћи мотив уласка у процес реструктурирања је заштита од принудне наплате – блокаде рачуна и стечаја. Према проценама Светске банке, у 2012. години потрошено је око 750 милиона ЕУР, у виду директних и индиректних субвенција за предузећа у реструктурирању.

Вишегодишње одлагање завршетка процеса реструктурирања има за последицу:

- Директне и индиректне губитке:
  - директне субвенције у износу од око 3 млрд динара,
  - програми подршке у износу од око 4,5 млрд динара,
  - пропуштена наплата јавних прихода 12 млрд динара (подаци из 2012. године),
  - Неплаћања струје, гаса, воде и осталих комуналних обавеза.
- Негативан утицај на пословно окружење:
  - неплаћање обавеза према привреди и банкама без икаквих санкција,
  - урушавање кредибилитета Владиних мера усмерених на јачање финансијске дисциплине (не плаћају порезе, доприносе, не поштују рокове измирења обавеза),
  - руководства ових предузећа, у условима сигурних субвенција и заштите од принудних наплата, нису мотивисана да смање трошкове и повећају производњу (приходе),
  - овакве околности подстичу негативно расположење и отворено супротстављање приватизацији од стране руководства и синдиката.

Законом о измени и допуни Закона о приватизацији („Службени гласник РС”, број 119/12) дефинисан је 30. јун 2014. године као рок за окончање реструктурирања. До тада ће сва предузећа излаз из реструктурирања наћи у једној од следећих опција:

- продаја (углавном имовине),
- стечај
  - банкротство
  - унапред припремљени планови реорганизације
- подржављење.

До краја 2013. године планира се покретање стечаја у 27 предузећа:

- за која не постоји никакво интересовање од стране купаца,
- која не обављају никакву делатност (холдинг предузећа, ех - СОУР...), и
- која имају значајну имовину, а мали број запослених.

Истовремено, до краја 2013. године, биће понуђено на продају 66 предузећа (исход је успешна продаја, у противном стечај до краја године):

- изменама Уредбе о поступку и начину реструктурирања субјеката приватизације биће омогућено у истом дану понудити на продају имовину по ценама 100%, 50% и 30% од процењене вредности. У случају неуспеле продаје по цени која је на 30% од процењене вредности, такво предузеће иде у стечај.

Без обзира на начин изласка из процеса реструктурирања, свим радницима који остану без радног места биће исплаћен социјални програм, тако да је ребалансом предвиђено повећање средстава за Транзициони фонд у износу од 3,7 млрд динара.

Посебној категорији припадају предузећа која могу да обезбеде текућу ликвидност али не могу да измирују обавезе из прошлости. Таквих је 16, и они ће изабрати саветнике и кренути у процес припреме унапред припремљеног плана реорганизације до краја 2013. године. Напор који се овде очекује од државе је да се изврши конверзија/отпис старих обавеза и евентуално социјални програм за вишак запослених. Резултат треба да буде смањење броја предузећа у реструктурирању на испод 90 до краја 2013. године.

План је да се у последњој фази окончања овог процеса (први и други квартал 2014. године) отвори процес преузимања имовине великих система (29 предузећа) у власништво Републике Србије (поравнањима или преузимањем комплетних обавеза од стране Републике Србије). На овај начин Република Србија располаже комплетном имовином ових система и са њом може да:

- крене у заједничко улагање са стратешким партнерима,
- да их понуди по било којој цени уз обавезу инвестирања и покретања производње (запошљавање),

- да сама Република Србија крене у покретање производње у појединим деловима за које сматра да је то од стратешког значаја.

Одмах затим, привредна друштва која обављају делатност од општег интереса и чији је оснивач Република Србија од којих је 25 у статусу јавних предузећа, 4 у статусу акционарских друштава и 7 у статусу д.о.о (критеријум је власништво над капиталом од стране Републике Србије и обављање делатности од општег интереса), запошљавају око 93.000 запослених и примају субвенције у износу од 27 млрд динара на годишњем нивоу. Просечна нето зарада у децембру 2012. године је износила 60.000 динара (без Телекома, Аеродрома, ЈАТ, Дипоса).

Како би се смањио издатак из буџета по овом основу мере планиране за јавна предузећа и јавна друштва капитала су:

- Повећање ефикасности, независности и транспарентности у раду
  - Примена Закона о јавним предузећима („Службени гласник РС”, број 119/12) (извештавање оснивача, именовање Надзорних одбора и директора путем конкурса);
  - Увођење кључних индикатора пословања ради бољег праћења резултата рада, и
  - Корпоратизација (суштински прелазак на Закон о привредним друштвима („Службени гласник РС”, бр. 36/11 и 99/11) и већа транспарентност пословања);
- Продаја капитала/повлачење из управљања појединих јавних предузећа и јавних друштава капитала и то:
  - Ресавица
  - ЈАТ
  - Галеника
  - Аеродром Београд (давање у дугорочни закуп и на управљање уз обавезне инвестиције)
  - Чачанска Банка
  - Дунав осигурање

Јавно предузеће „Србијагас”, као предузеће са највећим губитком у прошлој години, треба да послује по тржишним принципима, како би се обезбедила одрживост компаније. Јавно предузеће „Србијагас” ће морати сам да извршава све своје обавезе, без помоћи државе са новим кредитним аранжманима.

Предвиђене мере за рационализацију трошкова у јавним предузећима и јавним друштвима капитала се односе на:

- смањење директних и индиректних субвенција из буџета Републике, нарочито за предузећа губиташе

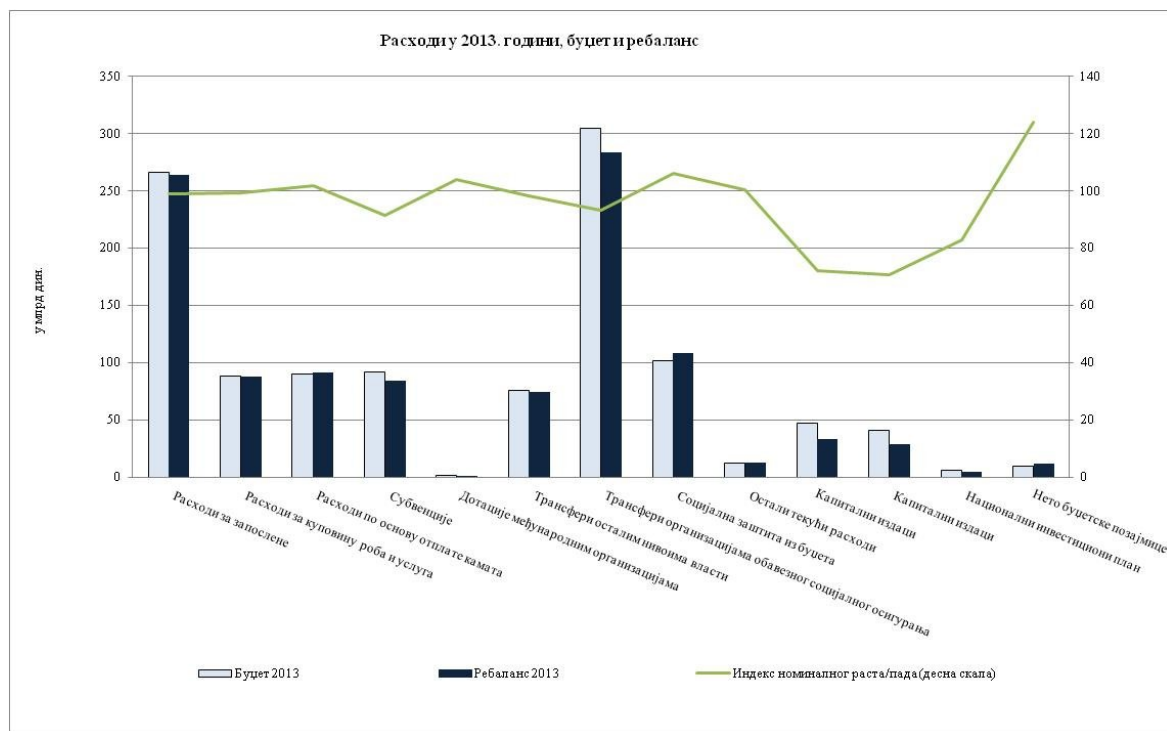
- строжу контролу издавања гаранција, чиме се минимизира фискални ризик да буџет Републике у наредном периоду сноси трошкове отплате по основу раније узетих кредита.

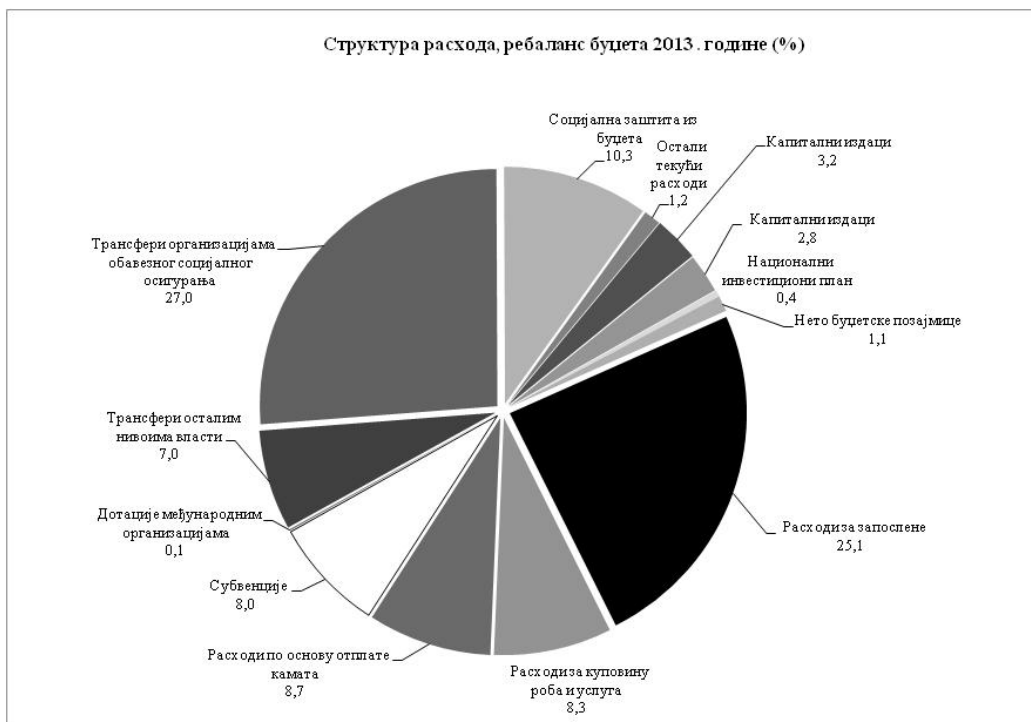
Поред ових структурних реформи јавног сектора и раније наведених смањења која су издвојена као већа, предложена су и смањења по буџетским корисницима за трошкове путовања, услуге по уговору, специјализоване услуге и дотације невладиним организацијама за 10%, са изузетком Министарства унутрашњих послова и Министарства одбране код којих је извршено смањење од 5% за трошкове путовања и Судова који су изузети од смањења за расходе по основу услуга по уговору (адвокати, судски вештаци, поротници...). Очењено је да наведене уштеде неће угрозити редовно функционисање већ ће утицати на свођење на минимум или потпуно одустајање од расхода за возни парк и пратеће трошкове, за службена путовања, укидање репрезентације итд. Ова смањења имају ефекат од око 5,5 млрд динара.

Ребалансом буџета је код већине буџетских корисника унутар одобрених средстава буџетом извршена прерасподела апропријација у складу са досадашњом динамиком извршења и исказаним потребама.

Поред наведеног, средства за финансирање редовног рада политичких субјеката, која се у складу са Законом о финансирању политичких активности („Службени гласник РС”, број 43/11) одређују на нивоу 0,15% буџета Републике Србије смањена су у односу на средства планирана Законом о буџету Републике Србије за 2013. годину, с обзиром да је процена остварења пореских прихода ревидирана наниже.

Полазећи од предложених смањења расхода по буџетским корисницима у наведеним износима од око 30,3 млрд динара и осталих смањења у износу од око 5,5 млрд динара, али и повећања расхода код одређених буџетских корисника, долази се до нето ефекта смањења расхода, у односу на буџет, у износу од око 36 млрд динара.





### Јавни дуг

Јавни дуг Републике Србије је износио на крају маја 2013. године 2.117,5 млрд динара (18,97 млрд евра) од чега се на унутрашњи јавни дуг односило 828,0 млрд динара (7,42 млрд евра), а на спољни јавни дуг 1.289,5 млрд динара (11,55 млрд евра).

Учешће јавног дуга у бруто домаћем производу је износило на крају маја 2013. године 56,3% БДП по основу Закона о јавном дугу („Службени гласник РС“ бр. 61/05, 107/09 и 78/11), без учешћа негарантованог дуга локалне власти 1,5% БДП (56,2 млрд динара).

У првих пет месеци 2013. године Република Србија је по основу сервисирања обавеза јавног дуга исплатила 262,2 млрд динара, од чега на име главнице 222,0 милијарде динара, а на камате 40,2 млрд динара. Највећи део обавеза сервисирања јавног дуга се односи на унутрашњи дуг по основу хартија од вредности издатих на домаћем финансијском тржишту при чему је на главнице дато 166,3 млрд динара, а на камате 23,1 млрд динара.

У периоду јануар – мај 2013. године Република Србија је за сервисирање јавног дуга издвојила:

- 441 – Отплата домаћих камата – 23,1 млрд динара
- 442 – Отплата страних камата – 15,5 млрд динара
- 443 – Отплата камата по гаранцијама – 1,3 млрд динара
- 444 – Пратећи трошкови задуживања – 0,3 млрд динара
- 611 – Отплата главнице домаћим кредиторима – 169,2 млрд динара
- 612 – Отплата главнице страним кредиторима – 45,9 млрд динара
- 613 – Отплата главнице по гаранцијама – 6,9 млрд динара

Примања Републике Србије по основу задуживања путем хартија од вредности су износила 309,1 млрд динара у периоду јануар-мај 2013. године од

чега 184,6 млрд динара по основу хартија од вредности емитованих на домаћем финансијском тржишту, а 124,5 млрд динара (1,5 млрд америчких долара) по основу хартија од вредности емитованих на међународном финансијском тржишту.

Каматне стопе на примарним аукцијама државних хартија од вредности су смањене у посматраном периоду тако да су у априлу и мају 2013. године достигле историјски минимум на свим рочностима у обе валуте.

А. У 2013. години издаће се гаранције Републике Србије до износа од 58.758.000.000 динара (480.500.000 EUR и 10.000.000 KWD) и то:

I. Европској банци за обнову и развој по основу два кредита у укупном износу од 10.556.000.000 динара (91.000.000 EUR), за:

1. Јавно предузеће „Србијагас“ Нови сад, за Пројекат изградње гасовода ПСГ Банатски Двор – ПСГ Итебеј (будуће) – Панчево – Београд у износу од 7.540.000.000 динара (65.000.000 EUR).

2. Град Зрењанин, за изградњу фабрике воде у износу од 3.016.000.000 динара (26.000.000 EUR).

II. Немачкој развојној банци (KfW) по основу једног кредита у укупном износу до 5.220.000.000 динара (45.000.000 EUR), за:

1. Јавно предузеће „Електропривреда Србије“, Београд за измену система за транспорт пепела и шљаке, ТЕНТ А у износу до 5.220.000.000 динара (45.000.000 EUR).

III. Страним владама по основу једног кредита у укупном износу до 3.020.000.000 динара (10.000.000 KWD), и то:

1. Кувајтском фонду за арапски економски развој за кредит АД „Железнице Србије“ за Пројекат железничка станица Београд Центар - Фаза I у износу до 3.020.000.000 динара (10.000.000 KWD).

IV. Пословним банкама по основу четири кредита у укупном износу до 26.042.000.000 динара (224.500.000 EUR), за:

1. Јавно предузеће „Србијагас“ Нови Сад за реализацију уговора везаних за гасификацију компаније ФИАТ у Крагујевцу у износу до 1.102.000.000 динара (9.500.000 EUR);

2. Јавно предузеће „Србијагас“ Нови Сад за реализацију пројекта изградње разводног гасовода високог притиска Александрац-Копаноник-Нови Пазар-Тутин у износу до 7.540.000.000 динара (65.000.000 EUR);

3. Јавно предузеће „Емисиона техника и везе“ за реализацију пројекта Прелазак са аналогног на дигитално емитовање телевизијског програма у РС у износу до 8.700.000.000 динара (75.000.000 EUR).

4. Јавно предузеће „Србијагас“ Нови Сад за реализацију Пројекта Јужни ток у износу до 8.700.000.000 динара (75.000.000 EUR).

V. Export - Import банкама у укупном износу до 13.920.000.000 динара (120.000.000 EUR) и то:

1. Чешка експортна банка за АД „Железнице Србије“ за реализацију инфраструктурних пројеката на прузи Ниш-Димитровград у износу до 13.920.000.000 динара (120.000.000 EUR);

Б. Република Србија ће у 2013. години одобрити пројектне и програмске зајмове до износа од 684.836.610.000 динара (EUR 831.600.000 и USD 6.648.260.000) и то са:

I. Међународном банком за обнову и развој у укупном износу до 53.100.000.000 динара (600.000.000 USD) и то:

1. Министарству финансија и привреде за трећи програмски зајам за развој јавних финансија ДПЛЗ у износу до 8.850.000.000 динара (100.000.000 USD);
2. Министарству финансија и привреде за зајам за развој и реструктурирање јавних предузећа СОЕ-ДПЛ у износу до 17.700.000.000 динара (200.000.000 USD);
3. Министарству финансија и привреде за зајам за развој и реструктурирање јавних предузећа СОЕ-ДПЛ2 у износу до 17.700.000.000 динара (200.000.000 USD);
4. Министарству саобраћаја за Пројекат рехабилитације путева и унапређења безбедности саобраћаја у износу до 8.850.000.000 динара (100.000.000 USD).

II. Европском инвестиционом банком у укупном износу до 69.600.000.000 динара (600.000.000 EUR) и то:

1. Министарству саобраћаја за Пројекат рехабилитације путева и унапређења безбедности саобраћаја у износу до 11.600.000.000 динара (100.000.000 EUR).
2. Министарству финансија и привреде за Апекс 5 у износу до 58.000.000.000 динара (500.000.000 EUR).

III. Европском банком за обнову и развој у укупном износу до 11.600.000.000 динара (100.000.000 EUR) и то:

1. Министарству саобраћаја за Пројекат рехабилитације путева и унапређења безбедности саобраћаја у износу до 11.600.000.000 динара (100.000.000 EUR).

IV. Банком за развој Савета Европе у укупном износу од 4.988.000.000 динара (43.000.000 EUR) и то:

1. Министарству регионалног развоја и локалне самоуправе за санирање последица земљотреса у Краљеву у износу од 928.000.000 динара (8.000.000 EUR).
2. Министарству правде и државне управе за изградњу нових затворских капацитета у Крагујевцу и Панчеву у износу од 4.060.000.000 динара (35.000.000 EUR).

V. Немачком развојном банком (KfW) у укупном износу до 7.076.000.000 динара (61.000.000 EUR) и то:

1. Министарству енергетике, развоја и заштите животне средине за Пројекат енергетске ефикасности у јавним зградама/школама у износу до 1.740.000.000 динара (15.000.000 EUR);
2. Министарству регионалног развоја и локалне самоуправе за Програм водоснабдевања и канализације у општинама средње величине у Србији III у износу до 5.336.000.000 динара (46.000.000 EUR).

VI. Страним владама у укупном износу до 153.990.000.000 динара (1.740.000.000 USD) и то:

1. Влади Руске Федерације за кредит Министарства саобраћаја за инфраструктурне пројекте и возна средства у износу до 70.800.000.000 динара (800.000.000 USD);
2. Влади Руске Федерације за Министарство финансија и привреде за програмску подршку буџету у износу до 44.250.000.000 динара (500.000.000 USD).
3. Фонду за развој Абу Дабија кредити за подршку пројектима у пољопривреди у износу до 35.400.000.000 динара (400.000.000 USD).
4. Влади Републике Турске за кредит Министарства регионалног развоја и локалне самоуправе за пројекте у области путне инфраструктуре у мање развијеним општинама у износу до 3.540.000.000 динара (40.000.000 USD).

VII. Пословним банкама и институционалним инвеститорима у укупном износу до 222.595.600.000 динара (2.500.000.000 USD и 11.600.000 EUR) и то:

1. Министарству финансија и привреде за емитовање обвезница на међународном финансијском тржишту у износу до 221.250.000.000 динара (2.500.000.000 USD);
2. Министарству финансија и привреде за рефинансирање репрограма дуга према Либији и финансирање испоруке домаћих фармацеутских производа у износу до 1.345.600.000 динара (11.600.000 EUR).

VIII. Export - Import банкама у укупном износу до 161.887.010.000 динара (1.808.260.000 USD и 16.000.000 EUR) и то:

1. Export - Import Bank of China за кредит Министарства грађевинарства и урбанизма и Министарства регионалног развоја и локалне самоуправе за изградњу деоница Појате-Прељина аутопута Е-761, Обреновац-Љиг аутопута Е-763 и регионалног аутопута Нови Сад-Рума-Шабац-Лозница у износу до 106.200.000.000 динара (1.200.000.000 USD);
2. Export - Import Bank of China за кредит Министарства енергетике, развоја и животне средине за Реализацију друге фазе Пакета пројеката ТЕ-КО Костолац у износу до 53.831.010.000 динара (608.260.000 USD);
3. Export - Import Bank of China за кредит Министарства саобраћаја за реализацију Пројекта модернизације интегрисаног телекомуникационог система „Железница Србије“ а.д. у износу до 1.856.000.000 динара (16.000.000 EUR).

V. Стање јавног дуга Републике Србије на дан 31. мај 2013. године износи 2.117.501.568.986 динара (18.972.311.371 EUR), од чега:

I Стање јавног дуга по основу директних обавеза Републике Србије износи 1.800.554.342.431 динара (16.132.539.463 EUR), од чега:

2. Унутрашњи дуг у укупном износу од 738.869.162.573 динара (6.620.092.290 EUR), и то по основу:
  - 2.1. Закона о јавном дугу Републике Србије по основу преузимања обавеза Републичког фонда за ПИО пољопривредника насталих по основу неисплаћених пензија и новчаних накнада у износу од 2.720.920.280 динара (24.378.800 EUR);



- 2.2. Закона о јавном дугу Републике Србије по основу преузимања обавеза Републичког фонда за ПИО запослених насталих по основу неисплаћених пензија и новчаних накнада у износу од 708.118.025 динара (6.344.569 EUR);
- 2.3. Обавеза према Комерцијалној банци АД Београд (куповина зграде за Амбасаду Републике Србије у Бриселу) у износу од 996.518.751 динара (8.928.571 EUR);
- 2.4. Старе девизне штедње - обавезе према Народној банци Србије у износу од 244.633.026 динара (2.191.854 EUR) што је део унутрашњег дуга и законом преузета обавеза Републике Србије;
- 2.5. Старе девизне штедње - обавезе према грађанима у износу од 186.588.266.737 динара (1.671.786.574 EUR) што је део унутрашњег дуга и законом преузета обавеза Републике Србије;
- 2.6. Старе девизне штедње - обавезе према банкама у износу од 4.233.676.416 динара (37.932.736 EUR) што је део унутрашњег дуга и законом преузета обавеза Републике Србије;
- 2.7. Зајма за привредни развој Републике Србије у износу од 870.113.170 динара (7.796.007 EUR) што је део унутрашњег дуга и законом преузета обавеза Републике Србије;
- 2.8. Обавезе према Нуро Alpe-Adria-Bank a.d. Beograd у износу од 0 динара (0 EUR) што је део унутрашњег дуга и законом преузета обавеза Републике Србије;
- 2.9. Емитованих краткорочних хартија од вредности (државних записа) у износу од 14.505.420.000 динара (129.965.120 EUR);
- 2.10. Дугорочних хартија од вредности емитованих на домаћем финансијском тржишту у динарима у износу од 377.205.400.749 динара (3.379.670.843 EUR);
- 2.11. Дугорочних хартија од вредности емитованих на домаћем финансијском тржишту у еврима у износу од 115.295.242.282 динара (1.033.018.000 EUR);
- 2.12. Војвођанска банка а.д. Нови Сад/1 у износу од 837.075.750 динара (7.500.000 EUR) што је део унутрашњег дуга и законом преузета обавеза Републике Србије;
- 2.13. Alpha Bank Srbija а.д. у износу од 1.255.613.625 динара (11.250.000 EUR);
- 2.14. Piraeus Bank а.д. Београд у износу од 1.674.151.500 динара (15.000.000 EUR);
- 2.15. Eurobank а.д. Beograd у износу од 1.007.179.998 динара (9.024.094 EUR);
- 2.16. Војвођанска банка а.д. Нови Сад/2 у износу од 1.069.596.782 динара (9.853.333 EUR);
- 2.17. Banca Intesa AD Beograd у износу од 3.255.555.007 динара (29.169.000 EUR);
- 2.18. Raiffeisen Banka AD Beograd у износу од 3.255.555.007 динара (29.169.000 EUR);
- 2.19. Unicredit Bank Srbija AD Beograd у износу од 3.905.962.865 динара (34.996.500 EUR);

- 2.20. Societe Generale Banka Srbija AD Beograd у износу од 1.301.987.622 динара (11.665.500 EUR);
- 2.21. Нуро Alpe-Adria-Bank a.d. Beograd у износу од 1.953.176.750 динара (17.500.000 EUR);
- 2.22. Eurobank a.d. Beograd у износу од 1.674.151.500 динара (15.000.000 EUR);
- 2.23. Војвођанска банка а.д. Нови Сад/3 у износу од 1.674.151.500 динара (15.000.000 EUR);
- 2.24. КБЦ БАНКА АД Београд у износу од 858.448.887 динара (7.691.498 EUR);
- 2.25. Комерцијална банка а.д. Београд - за куповину зграде Аероинжењеринга у износу од 1.450.931.300 динара (13.000.000 EUR);
- 2.26. Обавезе према Фонду за развој Републике Србије у износу од 5.424.495.832 динара (48.602.195 EUR);
- 2.27. Дуг по основу преноса Републици Србији обавеза Војвођанске банке а.д. Нови Сад према НБС по основу одобреног кредита за ликвидност из примарне емисије у износу од 296.736.079 динара (2.658.685 EUR);
- 2.28. Преузимање обавеза здравствених установа према велерогијама по основу набавке лекова и медицинског материјала у износу од 4.606.083.133 динара (41.269.411 EUR).

2. Спољни дуг у укупном износу од 1.061.685.179.858 динара (9.512.447.173 EUR), и то према:

- 2.1. Међународној банци за обнову и развој (IBRD) у износу од 162.881.405.079 динара (1.459.378.723 EUR);
- 2.2. Међународном удружењу за развој (IDA) у износу од 56.807.113.476 динара (508.978.252 EUR);
- 2.3. Европској инвестиционој банци (EIB) у износу од 65.706.695.843 динара (588.716.397 EUR);
- 2.4. Банци за развој Савета Европе (СЕВ) у износу од 5.351.425.270 динара (47.947.500 EUR);
- 2.5. Европској банци за обнову и развој (ЕБРД) у износу од 2.834.520.998 динара (25.396.635 EUR);
- 2.6. Страним Владама у износу од 90.112.966.581 динара (807.390.788 EUR);
  - 2.6.1. Влади Руске Федерације у износу од 14.981.802.500 динара (134.233.394 EUR);
  - 2.6.2. Влади Републике Италије у износу од 2.937.903.361 динара (26.322.917 EUR) – развој приватног сектора путем кредитне линије;
  - 2.6.3. Влади Републике Италије у износу од 1.674.151.500 динара (15.000.000 EUR) – развој малих и средњих предузећа;
  - 2.6.4. Export-Import Bank of China у износу од 6.301.657.554 динара (56.461.356 EUR) – Репрограмирани зајам;

- 2.6.5. Export-Import Bank of China у износу од 2.698.700.072 динара (24.179.712 EUR) – X RAY;
- 2.6.6. Export-Import Bank of China у износу од 8.313.102.571 динара (74.483.426 EUR) - Мост Земун-Борча;
- 2.6.7. Осталим страним владама у износу од 32.165.077.053 динара (288.191.454 EUR);
- 2.6.8. Влади Републике Француске – NATIXIS у износу од 982.570.676 динара (8.803.600 EUR);
- 2.6.9. Либија – нерегулисани дуг СФРЈ у износу од 4.470.324.406 динара (40.053.045 EUR);
- 2.6.10. Export-Import Bank of China у износу од 8.382.252.678 динара (75.102.994 EUR) – Пакет Пројекат - Костолац;
- 2.6.11. Влада Републике Азербејџан - изградња деоница Љиг-Бољковци, Бољковци-Таково и Таково-Прељина аутопута Е-763 у Републици Србији у износу од 7.205.424.210 динара (64.558.890 EUR);
- 2.7. Укупно остали кредитори у износу од 677.991.052.611 динара (6.074.638.878 EUR)
  - 2.7.1. Европској унији (EU 55) у износу од 5.524.699.950 динара (49.500.000 EUR), макроекономска помоћ Републици Србији;
  - 2.7.2. Европској унији (EU 200) у износу од 11.161.010.000 динара (100.000.000 EUR), макроекономска помоћ Републици Србији;
  - 2.7.3. Париском клубу поверилаца у износу од 159.980.174.066 динара (1.433.384.381 EUR), наслеђени дугови бивше СФРЈ;
  - 2.7.4. Лондонском клубу у износу од 36.353.603.151 динара (325.719.654 EUR) наслеђени дугови бивше СФРЈ, репрограмирани са 62% отписа;
  - 2.7.5. KfW у износу од 852.251.253 динара (7.635.969 EUR), кредит за рехабилитацију локалног система грејања у Србији - фаза III;
  - 2.7.6. KfW у износу од 15.346.389 динара (137.500 EUR), кредит за водовод и рехабилитацију у општинама средње величине у Србији – фаза IV;
  - 2.7.7. KfW у износу од 73.043.359 динара (654.451 EUR), кредит за водовод и рехабилитацију у општинама средње величине у Србији 1 - фаза II;
  - 2.7.8. KfW у износу од 0 динара (0 EUR), кредит за водовод и рехабилитацију у општинама средње величине у Србији 2 - фаза II;
  - 2.7.9. KfW у износу од 6.696.606.000 динара (60.000.000 EUR), финансирање мера енергетске ефикасности, пољопривреде и прехранбене индустрије преко малих и средњих предузећа и физичких лица и општинске инфраструктуре преко општина и јавно-комуналних предузећа;
  - 2.7.10. Erste GCIB I B.V. Amsterdam - 29815 у износу од 2.139.193.593 динара (19.166.667 EUR);
  - 2.7.11. VTB Capital plc у износу од 5.580.505.009 динара (50.000.000 EUR);

- 2.7.12. Erste GCIB I B.V. Amsterdam - 29820 у износу од 2.511.227.250 динара (22.500.000 EUR);
- 2.7.13. Нова кредитна банка Марибор д.д. у износу од 837.075.750 динара (7.500.000 EUR);
- 2.7.14. Societe Generale Banka Srbija AD у износу од 32.657.115.260 динара (292.600.000 EUR), за финансирање буџетског дефицита и рефинансирање дуга РС према иностранству;
- 2.7.15. ММФ средства алокације у износу од 49.765.426.581 динара (445.886.408 EUR);
- 2.7.16. Еуробонд 2021 у износу од 171.220.600.000 динара (1.534.095.929 EUR);
- 2.7.17. Еуробонд 2017 у износу од 64.207.725.000 динара (575.285.973 EUR);
- 2.7.18. Еуробонд 2020 у износу од 128.415.450.000 динара (1.150.571.946 EUR).

II Стање јавног дуга по основу индиректних обавеза Републике Србије (обавезе за које је Република Србија гарант) износи 316.947.226.555 динара (2.839.771.908 EUR), од чега:

1. Унутрашњи дуг индиректне обавезе Републике Србије (обавезе за које је Република Србија гарант) у укупном износу од 89.079.728.777 динара (798.133.220 EUR), од чега према:
  - 2.1. Unicredit Bank Srbija AD Beograd у износу од 2.394.036.645 динара (21.450.000 EUR) – ЈП „Путеви Србије“;
  - 2.2. Marfin Bank a.d. Beograd у износу од 1.913.315.984 динара (17.142.857 EUR) – ЈП „Путеви Србије“;
  - 2.3. Banca Intesa AD Beograd у износу од 5.580.505.000 динара (50.000.000 EUR) – ЈП „Србијагас“;
  - 2.4. Banca Intesa AD Beograd у износу од 13.393.212.000 динара (120.000.000 EUR) – ЈП „Србијагас“;
  - 2.5. Banca Intesa AD Beograd у износу од 5.022.454.500 динара (45.000.000 EUR) – ЈП „Србијагас“;
  - 2.6. Societe Generale Banka Srbija AD Beograd у износу од 4.464.404.000 динара (40.000.000 EUR) – ЈП „Србијагас“;
  - 2.7. Erste Bank а.д. Нови Сад у износу од 4.464.404.000 динара (40.000.000 EUR) – ЈП „Србијагас“;
  - 2.8. Комерцијалној банци а.д. Београд у износу од 2.232.202.000 динара (20.000.000 EUR) – ЈП „Србијагас“;
  - 2.9. Нуро Alpe-Adria-Bank а.д. Beograd у износу од 3.906.353.500 динара (35.000.000 EUR) – ЈП „Србијагас“;
  - 2.10. Unicredit Bank Srbija AD Beograd у износу од 3.348.303.000 динара (30.000.000 EUR); – ЈП „Србијагас“;
  - 2.11. Societe Generale Banka Srbija AD Beograd у износу од 1.116.101.000 динара (10.000.000 EUR) – ЈП „Србијагас“;
  - 2.12. Војвођанска банка а.д. Нови Сад у износу од 2.232.202.000 динара (20.000.000 EUR); – ЈП „Србијагас“;

- 2.13. Unicredit Bank Srbija AD Beograd у износу од 1.116.101.000 динара (10.000.000 EUR); – ЈП „Србијагас“;
- 2.14. Sberbank Srbija a.d. Beograd у износу од 7.812.707.000 динара (70.000.000 EUR); – ЈП „Србијагас“;
- 2.15. OTP Bank Srbija a.d. Novi Sad у износу од 1.116.101.000 динара (10.000.000 EUR); – ЈП „Србијагас“;
- 2.16. Unicredit Bank Srbija AD Beograd у износу од 2.232.202.000 динара (20.000.000 EUR); – ЈП „Србијагас“;
- 2.17. Војвођанска банка а.д. Нови Сад у износу од 2.232.202.000 динара (20.000.000 EUR); – ЈП „Србијагас“;
- 2.18. Unicredit Bank Srbija AD Beograd у износу од 2.060.494.156 динара (18.461.538 EUR); - JAT Airways а.д. Београд;
- 2.19. Societe Generale Banka Srbija AD Beograd у износу од 2.060.494.156 динара (18.461.538 EUR) - JAT Airways а.д. Београд;
- 2.20. Unicredit Bank Srbija AD Beograd у износу од 489.367.361 динара (4.384.615 EUR); - JAT Airways а.д. Београд;
- 2.21. Societe Generale Banka Srbija AD Beograd у износу од 489.367.361 динара (4.384.615 EUR); - JAT Airways а.д. Београд;
- 2.22. Unicredit Bank Srbija AD Beograd у износу од 103.024.708 динара (923.077 EUR); - JAT Airways а.д. Београд;
- 2.23. Societe Generale Banka Srbija AD Beograd у износу од 103.024.708 динара (923.077 EUR); - JAT Airways а.д. Београд;
- 2.24. Нуро Alpe-Adria-Bank a.d. Beograd у износу од 32.366.929 динара (290.000 EUR); -Општина Косовска Митровица;
- 2.25. Нуро Alpe-Adria-Bank a.d. Beograd у износу од 16.183.465 динара (145.000 EUR); -Општина Звечан;
- 2.26. Нуро Alpe-Adria-Bank a.d. Beograd у износу од 16.183.465 динара (145.000 EUR); -Општина Зубин Поток;
- 2.27. Комерцијалној банци а.д. Београд у износу од 767.469.456 динара (6.876.344 EUR) – Грађевинска дирекција Србије-Репрограм/рефинансирање краткорочног кредита за опремање градског грађевинског земљишта на локацији касарне „ Степа Степановић“ у Београду;
- 2.28. Societe Generale Banka Srbija AD Beograd у износу од 1.116.101.000 динара (10.000.000 EUR) – Галеника а.д. Београд, рефинансирање постојећег дуга према банкама;
- 2.29. Unicredit Bank Srbija AD Beograd у износу од 3.348.303.000 динара (30.000.000 EUR) – Галеника а.д. Београд, рефинансирање постојећег дуга према банкама;
- 2.30. Агроиндустријска комерцијална банка „АИК Банка“ АД Ниш у износу од 2.232.202.000 динара (20.000.000 EUR) – „Галеника“ а.д. Београд, рефинансирање постојећег дуга према банкама и измирење обавеза према добављачима;
- 2.31. Комерцијалној банци а.д. Београд у износу од 1.116.101.000 динара (10.000.000 EUR) – „Галеника“ а.д. Београд, рефинансирање

постојећег дуга према банкама и измирење обавеза према добављачима;

- 2.32. Комерцијалној банци а.д. Београд у износу од 279.025.250 динара (2.500.000 EUR) – „Галеника“ а.д. Београд, рефинансирање постојећег дуга према банкама и измирење обавеза према добављачима;
- 2.33. Агроиндустријска комерцијална банка „АИК Банка“ АД Ниш у износу од 279.025.250 динара (2.500.000 EUR) – „Галеника“ а.д. Београд, рефинансирање постојећег дуга према банкама и измирење обавеза према добављачима;
- 2.34. Societe Generale Banka Srbija AD Београд у износу од 261.945.035 динара (2.346.965 EUR) – Грађевинска дирекција Србије-Објекат 3А;
- 2.35. Societe Generale Banka Srbija AD Београд у износу од 246.927.904 динара (2.212.415 EUR) – Грађевинска дирекција Србије-Објекат 3Г;
- 2.36. Нуро Alpe-Adria-Bank а.д. Београд у износу од 413.397.006 динара (3.703.939 EUR) – Грађевинска дирекција Србије-Објекат 3Б;
- 2.37. Нуро Alpe-Adria-Bank а.д. Београд у износу од 473.403.941 динара (4.241.587 EUR) – Грађевинска дирекција Србије-Објекат 3В;
- 2.38. Нуро Alpe-Adria-Bank а.д. Београд у износу од 1.390.362.706 динара (12.457.320 EUR) – Грађевинска дирекција Србије- Објекат 2Г-2Д-2Ђ-2Е;
- 2.39. Комерцијалној банци а.д. Београд у износу од 1.069.596.791 динара (9.583.333 EUR) – ЈАТ Airways а.д. Београд, одржавање текуће ликвидности;
- 2.40. Banca Intesa AD Београд у износу од 1.116.101.000 динара (10.000.000 EUR) – ЈАТ Airways а.д. Београд, одржавање текуће ликвидности;
- 2.41. Unicredit Bank Srbija AD Београд у износу од 558.050.500 динара (5.000.000 EUR) – ЈАТ техника д.о.о. пројекат изградње хангара 2 у циљу прихватања и усвајања новог типа авиона А320.
- 2.42. Агроиндустријска комерцијална банка „АИК Банка“ АД Ниш у износу од 1.674.151.500 динара (15.000.000 EUR) –Гаранција за обавезе Фонда за развој Републике Србије по основу уговора између Железаре Смедерево доо и Агроиндустријске комерцијалне банке „АИК Банка“ АД Ниш;
- 2.43. Комерцијалној банци а.д. Београд у износу од 2.790.252.500 динара (25.000.000 EUR) – Гаранција за обавезе Фонда за развој Републике Србије по основу уговора између Железаре Смедерево доо и Комерцијалне банке а.д. Београд.

Спољни дуг индиректне обавезе Републике Србије у укупном износу од 227.867.497.778 динара (2.041.638.688 EUR), од чега према:

- 2.1. Европској банци за обнову и развој (EBRD) у износу од 40.044.689.780 динара (358.790.916 EUR);
- 2.2. Европској инвестиционој банци (EIB) у износу од 98.893.528.807 динара (886.062.542 EUR);
- 2.3. KfW у износу од 6.830.160.206 динара (61.196.614 EUR);
- 2.4. Европској унији (EU) у износу од 19.982.369.740 динара (179.037.289 EUR), наслеђени дуг према EU где су оригинални дужници ЈП

- „Електропривреда Србије“, АД „Железнице Србије“ и ЈП „Путеви Србије“;
- 2.5. Еурофима за корисника АД „Железнице Србије“ у износу од 10.130.077.100 динара (90.763.086 EUR);
  - 2.6. Влади Републике Пољске у износу од 2.395.234.676 динара (21.460.734 EUR) – ЈП „Електропривреда Србије“-Обнова електропривреде Србије;
  - 2.7. Међународном удружењу за развој (IDA) у износу од 1.511.891.506 динара (13.546.189 EUR), кредит у оквиру Програма енергетске заједнице југоисточне Европе (ESCEE) - Пројекат за Србију- ЈП ЕПС;
  - 2.8. Међународном удружењу за развој (IDA) у износу од 189.192.692 динара (1.695.122 EUR), кредит у оквиру Програма енергетске заједнице југоисточне Европе (ESCEE) - Пројекат за Србију- ЈП „Електромрежа Србије“;
  - 2.9. Export Development Canada у износу од 8.234.566.225 динара (73.779.758 EUR) - РТБ Бор, компонента 1 ;
  - 2.10. Export Development Canada у износу од 6.138.555.500 динара (55.000.000 EUR) - РТБ Бор, компонента 2;
  - 2.11. Societe Generale Banka Srbija AD у износу од 2.961.085.598 динара (26.530.624 EUR) - Обавезе према - ЈП „Путеви Србије“;
  - 2.12. Давање гаранције Републике Србије за обавезе ЈП „Југоимпорт - СДПР“ по основу извозног посла са Министарством одбране НДР Алжир у износу од 3.605.094.480 динара (32.300.791EUR) – Давање гаранције Републике Србије за обавезе;
  - 2.13. Erste GCIВ Finance I B.V Amsterdam у износу од 1.116.101.000 динара (10.000.000 EUR) - рефинансирање краткорочних обавеза „Галеника“ а.д. према пословним банкама;
  - 2.14. ЈСА у износу од 164.627.468 динара (1.475.023 EUR) - ЈП „Електропривреда Србије“, пројекат за изградњу постројења за одсумпоравање за ТЕ „Никола Тесла“.
  - 2.15. Deutsche Bank AG - London Branch у износу од 5.580.505.000 динара (50.000.000 EUR) - ЈП „Србијагас“;
  - 2.16. Amsterdam Trade Bank N.V. у износу од 2.232.202.000 динара (20.000.000 EUR) - ЈП „Србијагас“;
  - 2.17. Deutsche Bank AG - London Branch у износу од 3.348.303.000 динара (30.000.000 EUR) - ЈП „Србијагас“;
  - 2.18. Deutsche Bank AG - London Branch у износу од 3.348.303.000 динара (30.000.000 EUR) - ЈП „Србијагас“;
  - 2.19. Credit Suisse Bank AG - London у износу од 11.161.010.000 динара (100.000.000 EUR) - ЈП „Србијагас“.

#### **IV. РАЗЛОЗИ ЗА ДОНОШЕЊЕ ЗАКОНА ПО ХИТНОМ ПОСТУПКУ**

Разматрање и доношење овог закона по хитном поступку предлаже се у складу са чланом 167. Пословника Народне скупштине („Службени гласник РС“, број 20/12-пречишћен текст).

У случају да се овај закон не донесе, проузроковале би се штетне последице на рад државних органа и организација за обавезно социјално

осигурање, при чему је неопходно предузети мере за стварање услова за заустављање даљег раста дуга у средњем року.

Тренутни фискални оквир захтева хитне додатне мере фискалне консолидације, и на приходној и на расходној страни. Имајући у виду постојећа кретања прихода, те да су могућности повећања пореског оптерећења веома ограничене, да би буџетски дефицит за ову годину остао у одрживим оквирима, неопходно је одмах извршити додатно фискално прилагођавање на страни расхода у износу од најмање **1% БДП** кроз измене и допуна Закона о буџету Републике Србије за 2013. годину.

Стога, доношење овог закона и предлога одлука по хитном поступку потребно је ради неопходних материјалних и других услова за финансирање рада државних органа и организација на целој територији Републике Србије и за заустављање даљег раста дуга.

## **V. РАЗЛОЗИ ЗА РАНИЈЕ СТУПАЊЕ НА СНАГУ ЗАКОНА**

Предлаже се да овај закон ступи на снагу наредног дана од дана објављивања у „Службеном гласнику Републике Србије“. Нарочито оправдани разлози за раније ступање на снагу овог закона, у смислу члана 196. став 4. Устава Републике Србије, састоје се у потреби да се обезбеди несметано функционисање државних органа и организација. Стога је у циљу финансирања остваривања права и дужности Републике, утврђених Уставом и законом, потребно да се омогући несметано извршавање расхода и издатака, и то посебно финансирање пензија и социјалних давања. У супротном, била би доведена у питање редовна динамика извршавања расхода и издатака Републике, а тиме и извршавање функција и надлежности Републике.

Разлог за раније ступање на снагу овог закона, садржан је у потреби да одмах започне примена посебних мера штедње у јавном сектору и спровођење структурних реформи у јавним предузећима. Уједно разлог је садржан и у потреби да се закон усклади са новим фискалним оквиром и проценом ефеката смањења пореза на зараде и повећања доприноса и прихода услед измена пореских закона који су ступили на снагу од 30. маја 2013. године.